

# ÍNDICE

ÍTEM	DESCRIPCIÓN	PÁGINA
01	Resolución de la Intendente elevando Rendición de Cuentas ejercicio 2014 a la Junta Departamental	4
02	Oficio de la Contaduría General a la Intendente	8
03	Estado Nº 1 - Del grado del cumplimiento de los Objetivos y Metas	16
04	Estado Nº 2 - Resultado del Ejercicio	128
05	Estado Nº 3.3.1 - Ejecución resumida a nivel de grupo	130
06	Estado Nº 3.3.2 - Ejecución a nivel del objeto	133
07	Estado Nº 3.3.3 - Ejecución por tipo de gasto	280
08	Estado Nº 3.3.4 - Trasposiciones	282
09	Estado Nº 4 - Ejecución del Presupuesto con relación a los Recursos	286
10	Estado Nº 6 - Movimiento de Fondos y Valores	291
11	Estado Nº 6.2 - Descomposición del saldo de Caja y Banco	293
12	Estado Nº 6.3 - Arqueos Realizados	986
13	Estado Nº 7 - Fondos a Rendir Cuenta	992
14	Estado Nº 8.1 - Evolución de Obligaciones Presupuestales Impagas	997
15	Estado Nº 8.2 - Detalle de Obligaciones Presupuestales Impagas	999
16	Estado Nº 8.3 - Obligaciones Caducas	1485
17	Estado Nº 9 - Evolución del Endeudamiento Financiero	1487
18	Estado Nº 10 - Evolución de Convenios	1489
19	Estado Nº 12 - Fondos Indisponibles	1491
20	Estado Nº 13 - Fondos Extrapresupuestales	1494
21	Estado Nº 14 - Resultado Acumulado	1499
22	Estado Nº 15 - Existencia de Activo en formato electrónico	1502
23	Otras Informaciones	1519
24	Informe de la Dirección Jurídico Notarial de Juicios iniciados contra la Comuna-EE 2015-81-1140-00088 adjunto	1534

**Expediente N.º 2015-81-1010-00157 Nº Act. 1  
1010 AREA CONTADURIA**



## **Comuna Canaria - Intendencia de Canelones**

Con fecha 29 de junio del corriente se procede a realizar proyecto de Resolución asociado a las presentes actuaciones. El mismo ha sido cargado electrónicamente y enviado para control y supervisión de la Gerenta de Área de Contaduría Interina, para continuar con el trámite administrativo correspondiente. El mismo ingresa en el acuerdo del día 29 de junio de 2015.

Rossana Vitale  
Directora de División Administrativo  
Cargo N° 358

Habiéndose supervisado la mencionada resolución, se eleva a la Gerencia de Sector Despachos y Acuerdos para la prosecución del trámite.-

Ec. Cra. Carolina López  
Cargo N° 5114

✓ **Firmado electrónicamente por Rossana Vitale el 29/06/2015 12:03.**  
✓ **Firmado electrónicamente por Carolina Lopez el 29/06/2015 14:12.**

**Expediente N.º 2015-81-1010-00157 N.º Act. 2  
1010 SECT. DESPACHOS Y ACUERDOS**



## **Comuna Canaria - Intendencia de Canelones**

 Firmado electrónicamente por Alma Vignola el 29/06/2015 15:27.

### **Anexos**

R4140.pdf



Resolución	Expediente	Fecha
Nº 15/04140	2015-81-1010-00157	29/06/2015

**VISTO:** estos obrados relacionados con el expediente 2015-81-1010-00157, en el que se tratan los resultados de la Ejecución Presupuestal del Ejercicio 2014;

**RESULTANDO:**

- I) que se ha formulado la Rendición de Cuentas correspondiente al Ejercicio 2014;
- II) que con fecha 14/11/2013 el Tribunal de Cuentas de la República emitió un Dictamen favorable sin salvedades (limpio) sobre la Rendición del Ejercicio 2012;
- III) que con fecha 4/12/2014 el Tribunal de Cuentas de la República emitió un Dictamen favorable sin salvedades (limpio) sobre la Rendición del Ejercicio 2013;
- IV) que por segundo año consecutivo se obtuvo un Dictamen favorable sin salvedades;
- V) que una opinión favorable sin salvedades (limpia) no se obtenía desde hace más de 15 años;
- VI) que la Rendición del 2014 presenta por segundo año consecutivo Superávit Presupuestal, alcanzando los \$178:546,737;
- VII) que la Gestión Económica-Financiera aplicada sigue dando los resultados esperados;
- VIII) que estas mejoras aseguran la sustentabilidad institucional, generados por el ordenamiento económico y financiero y por el mayor aporte de los contribuyentes, siendo volcados directamente a la concreción de obras;
- IX) que podemos ratificar y enfatizar, que debemos continuar con esta política económica, apuntando al crecimiento del Departamento, a la sustentabilidad Institucional y a la mejora permanente de la calidad de vida de los Canarios. Las decisiones tomadas llevan decididamente al cumplimiento de la Misión definida por la Comuna Canaria;

**CONSIDERANDO:** que sin perjuicio de lo antes mencionado, se hace menester dictar acto administrativo al respecto;

**ATENCIÓN:** a lo precedentemente expuesto y a lo previsto por los Artículos Nº 214 y Nº 222 de la Constitución de la República;

**LA INTENDENTA DE CANELONES**

**R E S U E L V E:**

**1.- PRESENTAR** a la Junta Departamental de Canelones la Rendición de Cuentas y Balance de Ejecución Presupuestal correspondiente al Ejercicio 2014;

**2.- POR GERENCIA DE SECTOR DESPACHOS Y ACUERDOS**, incorpórese al Registro de Resoluciones, siga a sus efectos a la Gerencia de Área de Contaduría dependiente de la Contaduría General y vuelva a Despachos y Acuerdos para su envío a la Junta Departamental de Canelones.-

**Resolución aprobada en Acta 15/00253 el 29/06/2015**

- ✔ **Firmado electrónicamente por Gabriela Garrido**
- ✔ **Firmado electrónicamente por Loreley Rodriguez**

**Expediente N.º 2015-81-1010-00157 N.º Act. 3  
1010 AREA CONTADURIA**



## **Comuna Canaria - Intendencia de Canelones**

Se eleva a consideración del Contador General, anexando los archivos que componen la Rendición de Cuentas Ejercicio 2014, de acuerdo a la Resolución N.º 15/04140 inserta en actuación que antecede.-

 **Firmado electronicamente por Rossana Vitale el 29/06/2015 21:28.**

### **Anexos**

Tomo I.pdf  
Tomo II.pdf  
Tomo III.pdf  
Tomo IV.pdf  
Tomo V.pdf  
tribunal de cuentas junio 2015.rar

**Expediente N.º 2015-81-1010-00157 N.º Act. 4  
1010 CONTADOR GENERAL**



## **Comuna Canaria - Intendencia de Canelones**

Tomado conocimiento, siga a Gerencia de Sector Despachos y Acuerdos para su remisión a la Junta Departamental, tal como está establecido.-

 **Firmado electronicamente por Julio Filippini el 29/06/2015 21:31.**

**OFICIO DE LA  
CONTADURÍA GENERAL A  
LA SRA. INTENDENTA**



Canelones, Junio 29 de 2015.-

**Intendenta de Canelones**  
**Prof. Gabriela Garrido**  
**Presente**

**Ref.: Rendición de Cuentas Ejercicio 2014**

De nuestra mayor consideración:

Cúmpleme elevar a su consideración el Balance de Ejecución Presupuestal y Rendición de Cuentas del Ejercicio 2014, integrante de los obrados que conforman el expediente 2015-81-1010-00157.

Se procedieron a realizar los ajustes resultantes que conforman la Rendición de Cuentas de la Comuna y sobre la cual establecemos:

**A) Marco Legal**

Durante el Ejercicio 2014, rigió el Presupuesto 2010 – 2015, aprobado oportunamente por la Junta Departamental de Canelones.

**1. Desarrollo Económico – Financiero**

Los índices del desarrollo económico-financiero del Ejercicio 2014, se describen según el modelo acordado por el Tribunal de Cuentas de la República, de fecha 2 de abril de 1997 y comunicado según Oficio N° 1239/97, Carpeta N° 173429; formulándose los estados demostrativos de los distintos aspectos presupuestales, financieros y de gestión.

**Estado N° 1 – Del grado de cumplimiento de los Objetivos y Metas**

Detalle de las metas y objetivos, según lo dispuesto por los artículos N° 98 y 105 del Decreto N° 95/91.

Cabe consignar al respecto, que los cuadros de Metas y Objetivos elevados en oportunidad de presentarse el Presupuesto 2010-2015, contienen la proyección de los distintos programas, adaptados a efectos de contemplar las nuevas disposiciones de presentación implantadas por el Tribunal de Cuentas de la República.

Se incluye el detalle de las obras ejecutadas, respecto a Obras de Alumbrado Público, Obras de Vialidad y Obras por Contrato.

## Estado Nº 2 – Resultado del Ejercicio

El resultado de la ejecución presupuestal del Ejercicio 2014, Estado Nº 2 arroja un resultado presupuestal positivo de \$ 178:546,737 (de pesos ciento setenta y ocho millones quinientos cuarenta y seis mil setecientos treinta y siete), que provienen de la comparación entre lo efectivamente ingresado por un monto de \$ 4.027:176,981 (pesos uruguayos cuatro mil veintisiete millones ciento setenta y seis mil novecientos ochenta y uno) y lo pagado y comprometido por \$ 3,938:184,102 (pesos uruguayos tres mil novecientos treinta y ocho millones ciento ochenta y cuatro mil ciento dos), mas un ajuste por gastos no imputados y por obligaciones presupuestales impagas de \$6:631,367 (pesos uruguayos seis millones seiscientos treinta y un mil trescientos sesenta y siete) y \$ 183:805,759 (pesos uruguayos ciento ochenta y tres millones ochocientos cinco mil setecientos cincuenta y nueve) respectivamente, más la quita por transacciones y menos la diferencia de cambio de \$50:504,788 (pesos uruguayos cincuenta millones quinientos cuatro mil setecientos ochenta y ocho) y \$ 138:125,323 (pesos ciento treinta y ocho millones ciento veinticinco mil trescientos veintitrés), respectivamente.

En otros casos se ha aplicado el Instituto de la Caducidad, previsto en el Art. 39 de la Ley Nº 11.925, modificativas y concordantes, haciéndose extensivo el régimen a los Gobiernos Departamentales por el Art. 22 de la Ley Nº 16.226.

## Estado Nº 3 – Ejecución del Presupuesto con relación a los créditos

Se describen los gastos y asientos contables de egresos por presupuesto, exponiéndose de la siguiente manera:

- A)- **Ejecución a nivel de Programas**, se incluye la apertura de la ejecución del presupuesto a nivel de Programas.
- B)- **Ejecución a nivel de apertura del presupuesto**, se presentan los distintos Programas demostrando la evolución de los distintos rubros que los integran, desde los créditos presupuestales ajustados, el total gastado (pagado + residuos pasivos) y las economías o excesos de cada rubro.
- C)- **Ejecución por tipo de gasto**. Se presentan los distintos conceptos desde el crédito ajustado, ejecutado y las economías o excesos en cada gasto.
- D) **Trasposiciones**, Se presentan a nivel de grupo, renglón y programa.

#### **Estado Nº 4 – Ejecución del Presupuesto en relación a los recursos**

A través del cuadro solicitado en el Ítem 3.4, se describen las recaudaciones y asientos contables de ingresos agrupados por concepto de Rentas Municipales.

De dicho estado surge que la previsión fue de \$ 2.575.355.026 (pesos uruguayos dos mil quinientos setenta y cinco millones trescientos cincuenta y cinco mil veintiseis) por recursos de origen departamental y \$ 954.606.482 (pesos uruguayos novecientos cincuenta y cuatro millones seiscientos seis mil cuatrocientos ochenta y dos) de origen nacional, ingresando efectivamente por ambos conceptos \$ 4,027.176,981 (pesos uruguayos cuatro mil veintisiete millones ciento setenta y seis mil novecientos ochenta y uno), representando un 114% de lo previsto.

Se presenta este estado comparando lo previsto para el ejercicio y lo realmente recaudado, demostrando las diferencias de aquellas rentas que superaron o no alcanzaron la previsión.

No se incluye en este cuadro, el detalle de recursos de **Financiamiento de Terceros**, por no encontrarse previstos los mismos presupuestalmente.

#### **Estado Nº 6 – Movimiento de Fondos y Valores**

En el apartado 3,6,1 Movimiento de Fondos, se presenta los movimientos financieros de la Intendencia en el período **1.1.2014 – 31.12.2014**.

La presentación de este Estado, permite contar con información respecto a los ingresos y egresos de los fondos ejecutados en el ejercicio, y efectuar la verificación del saldo final de las disponibilidades.

En el apartado 3.6.2 **Descomposición del Saldo de Caja y Bancos**, se realiza la apertura del saldo al cierre del ejercicio, de acuerdo a las actas de arqueo, conciliaciones bancarias y otros comprobantes de caja.

Se anexan los arqueos de Caja, conciliaciones y certificaciones bancarias, según lo dispuesto en los apartados 3.6.3, 3.6.5, no existen valores tales como timbres u otros, solicitado en apartado 3.6.7.

Se deja expresa constancia de que este Estado, corresponde a la totalidad de las cuentas bancarias y cajas de la Intendencia de Canelones.

En el apartado 3.6.3 Actas de arqueo. Se anexan todas las actas al 31.12.2014

En el apartado 3.6.4 Detalle de Arqueos. Hasta el 2010 la Auditoría Interna de la Intendencia realizaba los arqueos ante los distintos Municipios. Año a año, la Contaduría General de la Intendencia ha venido aumentando el número de arqueos realizados, agregando controles a las distintas operaciones que vienen realizando los municipios, como así también mejoras en los procedimientos y controles sobre los Valores y Comprobantes Pendientes de Descargo. En el ejercicio 2014, la Contaduría

General de la Intendencia, realizó arqueos, alcanzando el número de 37 y 6 salidas de Controles Específicos; por su parte la Auditoría Interna realizó 24. En resumen una mejora importante en cuanto a los procedimientos, controles y custodia de los fondos.

Desde la Contaduría General, por medio de la Gerencia y Administración GCI se siguen instrumentando y mejorando los procedimientos y controles, replicando sus resultados en manuales de procedimientos y en el seguimiento permanente sobre los municipios en el programa IMU. Primer paso desde el punto de vista contable de la aplicación por parte de los mismos, de la registración y control de su propia contabilidad sobre los Fondos.

Estas medidas se encuentran dentro de las recomendaciones efectuadas por el Tribunal e implementadas por esta Contaduría General.

En el apartado 3.6.5 se anexan las certificaciones de los saldos bancarios.

En el 3,6,6, se incluyen las conciliaciones de saldos bancarios.

### **Estado Nº 7 – Fondos a Rendir Cuenta y Bienes en Custodia**

Se detalla en el presente el cuadro de los Provisorios Rendir al 31/12/2014, detallando el auxiliar respectivo, nombre de la persona e importe, totalizando \$ 3:194,810 (pesos uruguayos tres millones ciento noventa y cuatro mil ochocientos diez).

### **Estado Nº 8 – Obligaciones Presupuestales Impagas**

Este estado está compuesto por tres apartados:

- 3.8.1 – Evolución de las obligaciones presupuestales impagas
- 3.8.2 – Detalle de obligaciones presupuestales impagas
- 3.8.2.1 Detalle Residuos Pasivos

Se detalla en el primero la evolución de las obligaciones presupuestales impagas, por año desde el saldo inicial, saldo inicial ajustado, lo generado y/o lo pagado en el ejercicio, ajustes y saldo final.

En el segundo, el detalle de las mismas, mostrándose por año, nombre del proveedor, importe en moneda nacional o extranjera, según corresponda.

El tercero es un complemento del 3.8.2, agregándose el número de documento.

### **Estado Nº 9 – Evolución del endeudamiento financiero**

Este cuadro muestra la evolución del endeudamiento financiero, detallándose el acreedor, el saldo inicial, las altas, pagos y saldo final.

### **Estado Nº 10 – Evolución de Convenios**

En este cuadro se presenta la evolución de los convenios firmados con los acreedores, mostrándose el RUT o cédula del titular, nombre, saldo inicial, altas, diferencia de cambio, pagos y saldo final.

### **Estado Nº 12 – Fondos Indisponibles**

Se presenta la evolución de los Fondos Indisponibles al 31/12/2014, estableciéndose en el primer cuadro, los que surgen de la retención en los sueldos, mostrando el número del auxiliar, nombre, saldo inicial, saldo inicial ajustado, lo retenido en el ejercicio, lo pagado, el saldo final y la antigüedad de los saldos.

El segundo cuadro refiere a la retención por otros conceptos, impuestos, honorarios, etc.

Presentándose un total general que al 31/12/2014 asciende a \$ 134:464,503 (pesos uruguayos ciento treinta y cuatro millones cuatrocientos sesenta y cuatro mil quinientos tres ).

### **Estado Nº 13 – Fondos Extrapresupuestales**

Este cuadro muestra lo recaudado y ejecutado por ingresos extrapresupuestales de convenios realizados con organismos nacionales e internacionales.

Se presenta el auxiliar contable y nombres de los organismos, saldo inicial, lo recaudado, ejecutado, ajustes a resultados y saldo final.

### **Estado Nº 14 – Resultado Acumulado**

Este cuadro muestra la determinación del Resultado Acumulado al 31/12/2014, que surge de la diferencia entre el activo y pasivo, ascendiendo a menos \$ 2,700:666,193 (pesos uruguayos dos mil setecientos millones seiscientos sesenta y seis mil ciento noventa y tres)

En el segundo cuadro se verifica por la suma entre el resultado acumulado al 31/12/2013 y el resultado del ejercicio 2014.

### **Estado N° 15 – Existencia de Activos**

Se presenta en formato electrónico la información proporcionada por la Gerencia de Área de la Tecnología en cuanto a su inventario, de la Dirección General Jurídico Notarial el inventario de bienes inmuebles o padrones rurales pertenecientes a la Comuna; proporcionado por la Dirección General de Recursos Materiales los inventarios de mobiliario, útiles y herramientas y por la Dirección General de Obras el inventario de vehículos y maquinarias..

### **NOTAS A LA RENDICION**

#### **4.- OTRAS INFORMACIONES**

- 4.1.** El criterio de imputación de los gastos utilizado, es el de ejecutado.
- 4.2.** No hubo cambios de criterio
- 4.3.** Se utiliza el método de partida doble en la contabilidad presupuestal.

En el presente ejercicio se registró la última operación con Antel por el convenio de reestructuración de pasivos, mencionada en Hechos Posteriores en la Rendición 2013, por un monto de \$121.057.119, el cual se refleja en una Quita en el Estado de Resultados ( Estado 2) de la presente Rendición.

En relación a las obras de consolidación de Ciudad de la Costa (infraestructura pluvial y vial -Licitación Pública N° 101/2014 EE N° 2013-81-1010-01136), se informa que los pagos a la empresa Grinor comenzarán a realizarse a partir del año 2017, fecha a partir de la cual serán registrados siguiendo el criterio de contabilidad presupuestal indicado en Resolución adoptada por el TCR en sesión de fecha 4 de Mayo de 2011 (carpeta N°232471-Ent. N°2289/11) en referencia a situación FIDEICOMISO.

Se adjunta cronograma de retención anual de cobranza descentralizada en orden de prelación y Resolución del TCR referida.

En relación a los ingresos y gastos vinculados con los espectáculos realizados en el Complejo Cultural Politeama "Teatro Atahualpa del Cioppo" desde 09/14 (inicio de la concesión del servicio de venta de entradas con Universal Ticket System S.A.) a 12/14, se deja constancia que según se desprende del expediente N° 2014-81-1020-03197, los ingresos totalizaron \$ 518.960 y los gastos \$ 481.822 y que el saldo remanente de \$ 37.138 se encuentra en poder de Red UTS.

En el mencionado expediente, la Contaduría General ha solicitado la documentación que respalda los hechos económicos que originan los saldos descriptos, con el propósito de realizar el reconocimiento contable pendiente.

A la fecha no disponemos de información del Balance de Ejecución Presupuestal de la Junta Departamental por el ejercicio 2014, razón por la cual no se puede conocer si hubieron diferencias entre la asistencia y su ejecución.

La Intendencia de Canelones continuará el proceso de negociación de remisión de intereses y solicitud de quitas importantes de capital con los acreedores.

### **CONCLUSIÓN GENERAL**

La presente Rendición presenta un superávit presupuestal de \$ 178.546.737. Por segundo año consecutivo la Intendencia de Canelones arroja un superávit.

Por otro lado, las Rendiciones de los Ejercicios 2012 y 2013, obtuvieron un Dictamen favorable sin salvedades por parte del Tribunal de Cuentas de la República, lo que acredita que nos hemos esforzado en superarnos año a año, logrando mejoras en el sistema, en los funcionarios por la capacitación recibida, por los controles implementados tanto por la Auditoría Interna como por la Contaduría General, lo que necesariamente redundó en una mejora de la información e integridad de los movimientos.

Se han tomado en cuenta las observaciones realizadas por el Tribunal, corrigiéndose unas, analizando otras.

Seguimos mejorando. Seguimos creciendo.

El informe y sus anexos están basados en la documentación que consta en los archivos contables y en conocimiento de la Contaduría Municipal.-



**Cr. Julio César Filippini**  
**Contador General**

**ESTADO N° 1  
DEL GRADO DE CUMPLIMIENTO  
DE LOS OBJETIVOS Y METAS**



# rendición de cuentas 2014



## Obras por administración

Intendencia de Canelones  
Dirección General de Obras

**INFORME DE INVERSION POR ADMINISTRACION (en pesos)**

Per odo: 01/01/2014 al 31/12/2014

Total departamental

		Mano de Obra	Materiales	Equipos	Fletes	TOTAL	
<b>UE1</b>	<b>Regi n 4</b>	3,759,482.25	1,661,257.75	4,957,201.75	2,657,587.00	13,035,528.75	13,035,528.75
<b>UE2</b>	<b>Regi n 8</b>	3,723,399.00	7,537,031.00	8,664,781.50	9,204,591.50	29,129,803.00	50,925,019.25
	<b>Regi n 9</b>	3,122,928.25	3,428,098.00	7,130,232.50	8,113,957.50	21,795,216.25	
<b>UE3</b>	<b>Regi n 6</b>	164,341.25	64,124.50	229,655.50	173,943.00	632,064.25	11,902,906.25
	<b>Regi n 7</b>	2,333,942.75	1,543,489.00	3,688,383.75	3,705,026.50	11,270,842.00	
<b>UE4</b>	<b>Regi n 1</b>	1,438,785.00	1,213,535.00	1,699,885.75	1,445,325.00	5,797,530.75	16,727,861.00
	<b>Regi n 2</b>	2,619,277.25	3,582,234.00	3,052,289.00	1,676,530.00	10,930,330.25	
<b>UE6</b>	<b>Regi n 3</b>	125,088.00	290,000.00	265,568.00	5,240.00	685,896.00	17,990,644.00
	<b>Regi n 5</b>	3,733,794.25	1,332,517.25	4,630,438.25	7,298,325.00	17,304,748.00	
						<b>110,581,959.25</b>	

**Resumen cantidad de tareas (por administración 2014)**

<b>Mantenimiento</b>	<b>Und</b>	<b>UE1</b>	<b>UE2</b>	<b>UE3</b>	<b>UE4</b>	<b>UE6</b>	<b>TOTAL</b>
Bacheo con balasto	m3	6	1,799	112	3,906	10,905	<b>16,727</b>
Bacheo con premezclado	m2	35	99		38	4	<b>176</b>
Bacheo con tosca cemento	m3	28	12		155	212	<b>407</b>
Recargo localizado	m3	202	68,990	300	5,478	9,322	<b>84,292</b>
Bacheo con mezcla asfáltica	Ton	194	206	-	143	64	<b>607</b>
Perfilado	km	61	1,115	0	130	253	<b>1,559</b>
Perfilado y limpieza de cunetas	km	7	21	25	33	40	<b>126</b>
Perfilado con aporte de balasto	km	149	39	1	145	271	<b>606</b>
Pavimento de hormigón	m2	-	-	-	-	-	<b>-</b>
Bacheo en firme de hormigón	m2	5	4	-	-	-	<b>9</b>
Reposición de cruce de caños	und	496	1,575	31	198	240	<b>2,540</b>
Limpieza de caños y alcantarillas	und	110	1,097	-	12	643	<b>1,862</b>
Canal de hormigón	m	-	-	-	-	-	<b>-</b>
Limpieza de cunetas	m	120,370	187,689	5,450	51,916	75,579	<b>441,004</b>
Limpieza de canales y arroyos	m	5,683	10,696	900	740	280	<b>18,299</b>
<b>Tareas de apoyo</b>	<b>Und</b>	<b>UE1</b>	<b>UE2</b>	<b>UE3</b>	<b>UE4</b>	<b>UE6</b>	<b>TOTAL</b>
Destape de cantera	m3	-	40	-	-	-	<b>40</b>
Carga de material	m3	-	28,385	-	118	508	<b>29,011</b>
Transporte de material	m3	168	28,806	714	4,048	6,650	<b>40,386</b>
Transporte por hora	hor	42	17	-	-	280	<b>339</b>
Apoyo a Otras Secciones	hor	197	2,368	-	973	1,259	<b>4,797</b>
<b>Caminería rural</b>	<b>km</b>	<b>40</b>	<b>90</b>	<b>174</b>	<b>222</b>	<b>539</b>	<b>1,064</b>

## Resumen cantidad de tareas (por contrato 2014)

	Und	03/07	15/07	17/08	17/08A	17/08AA	01/10	08/11A	28/11	08/12	10/12	10/12L	11/12	01/13	01/13A	01/13L	08/14L	TOTAL
Limpieza de cunetas	m	18,000			3,190	5,000				1,170		6,167	2,644					36,171
Recargo de base con balasto	m3	10,202			2,226	15,200	1,522	24,593		7,258	34,075	16,114	33,371	4,587			420	149,568
Bacheo con balasto	m3				42	105	1,420											1,567
Entradas particulares	m	396			94	72				120	41		24					747
Canal de hormigón	m				24		49			61	133	281						548
Colector pluvial de hormigón	m					100		443		461	791		688	1,500			212	4,195
Bocas de tormenta con cámara	und							4		5	43		17					69
Cordón cuneta	m							4,566		4,702	7,194		5,566	439				22,468
Mezcla asfáltica	Ton	8,379	3,505	4,500	2,387			7,709		2,006	3,365	3,064	3,188	5,793			48	43,944
Señalización	und							391		3	43							437
Tratamiento bituminoso	m2	19,303		30,450	20,641			81,847		8,237	24,854	14,786	15,459	41,718			262	257,558
Riego de imprimación	m2	50,369	23,666	15,420	14,080			125,498		6,255	62,262	21,149	15,366	6,337			262	340,662
Sellados de firmes asfálticos	m2				17,035						3,882							20,916
Veredas de hormigón	m2								1,454	426	5,832	3,910	4,220					15,842
Adoquines de hormigón	m2						1,299											1,299

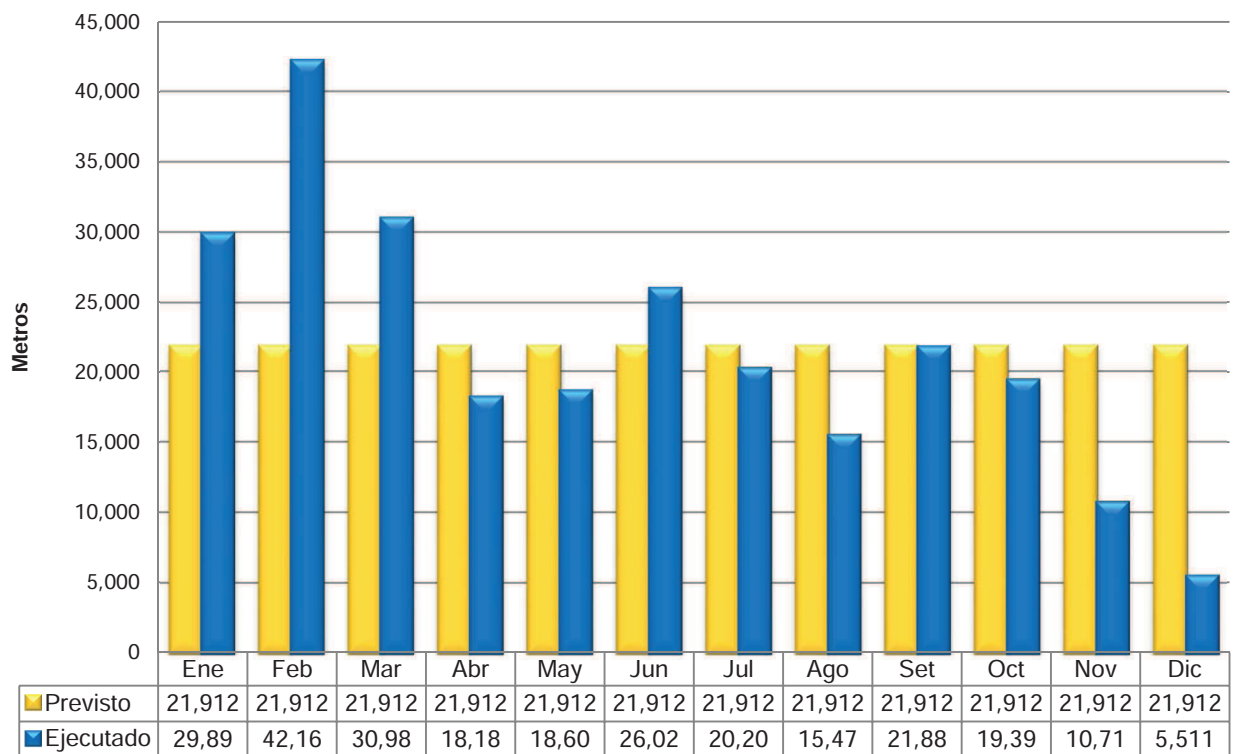
Región	UE3	UE2	UE1	UE1	UE1	UE1	UE2	UE2	UE3	UE1	UE3	UE1	UE2	UE2	UE1	UE2
	7	9	4	4	4	4	9	9	6	4	7	4	8	8	4	8

**Informe total de tareas (2014)**

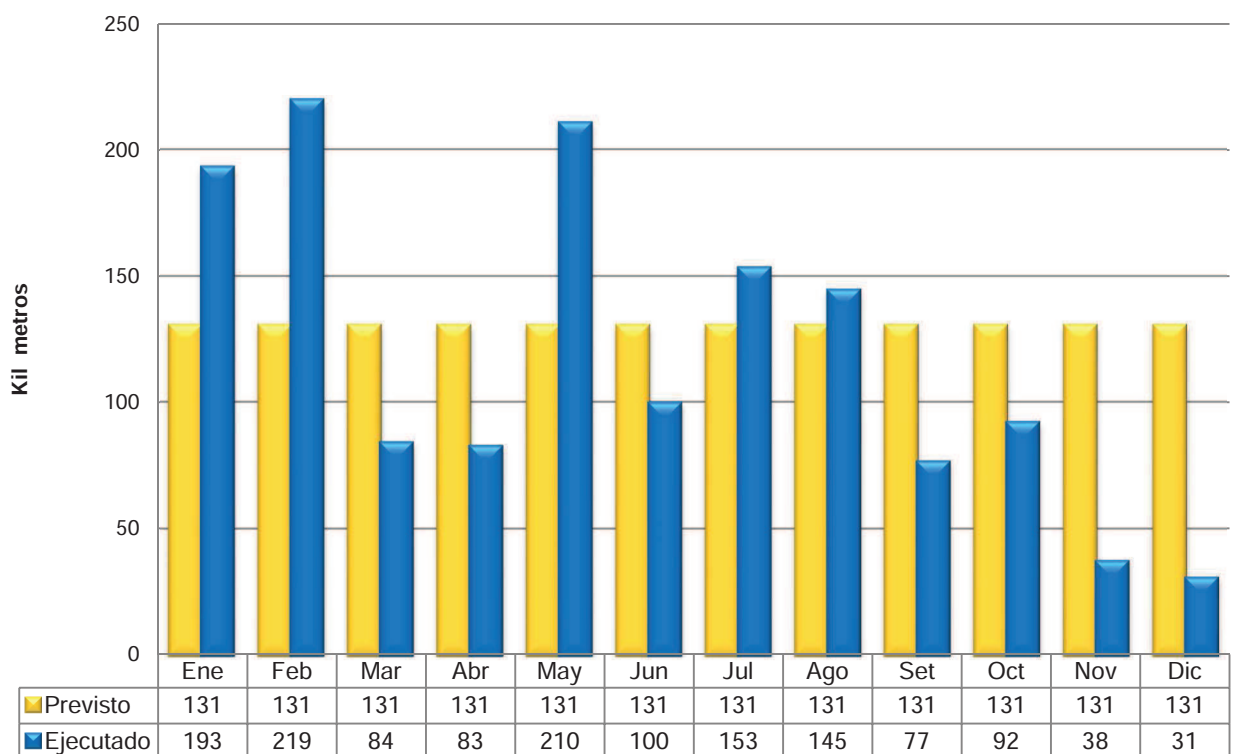
	<b>Und</b>	<b>Administración</b>	<b>Licitaciones</b>	<b>TOTAL</b>
Bacheo con balasto	m3	<b>16,727</b>	<b>1,567</b>	<b>18,295</b>
Bacheo con premezclado	m2	<b>176</b>	-	<b>176</b>
Bacheo con tosca cemento	m3	<b>407</b>	-	<b>407</b>
Recargo localizado	m3	<b>84,292</b>	<b>149,568</b>	<b>233,859</b>
Bacheo en firmes asfálticos	m2	-	-	-
Bacheo con mezcla asfáltica	Ton	<b>607</b>	-	<b>607</b>
Carpeta asfáltica	Ton		<b>43,944</b>	<b>43,944</b>
Perfilado	km	<b>1,559</b>		<b>1,559</b>
Perfilado y limpieza de cunetas	km	<b>126</b>		<b>126</b>
Perfilado con aporte de balasto	km	<b>606</b>		<b>606</b>
Bacheo en firme de hormigón	m2	<b>9</b>		<b>9</b>
Cordón cuneta de hormigón	m	-	<b>22,468</b>	<b>22,468</b>
Construcción de canal de hormigón	m	-	<b>548</b>	<b>548</b>
Colector pluvial de hormigón	m		<b>4,195</b>	<b>4,195</b>
Bocas de tormenta con cámara	und		<b>69</b>	<b>69</b>
Reposición de cruce de caños	und	<b>2,540</b>	<b>747</b>	<b>3,286</b>
Limpieza de caños y alcantarillas	und	<b>1,862</b>		<b>1,862</b>
Limpieza de cunetas	m	<b>441,004</b>	<b>36,171</b>	<b>477,175</b>
Limpieza de canales y arroyos	m	<b>18,299</b>		<b>18,299</b>
Tratamientos bituminosos	m2	-	<b>257,558</b>	<b>257,558</b>
Sellados de firmes asfálticos	m2	-	<b>20,916</b>	<b>20,916</b>
Riego de imprimación	m2		<b>340,662</b>	<b>340,662</b>
Construcción veredas de hormigón	m2	-	<b>1,299</b>	<b>1,299</b>
Carga de material	m3	<b>29,011</b>		<b>29,011</b>
Transporte de material	m3	<b>40,386</b>		<b>40,386</b>
Transporte por hora	hor	<b>339</b>		<b>339</b>
Señalizaciones	und		<b>437</b>	<b>437</b>
Apoyo a Otras Secciones	hor	<b>4,797</b>		<b>4,797</b>
Balasto utilizado	m3	<b>159,536</b>	<b>151,135</b>	<b>310,671</b>
Caminería rural	km	<b>1,064</b>	-	<b>1,064</b>

## RESUMEN PREVISTO – EJECUTADO (2014)

### Limpieza de cunetas

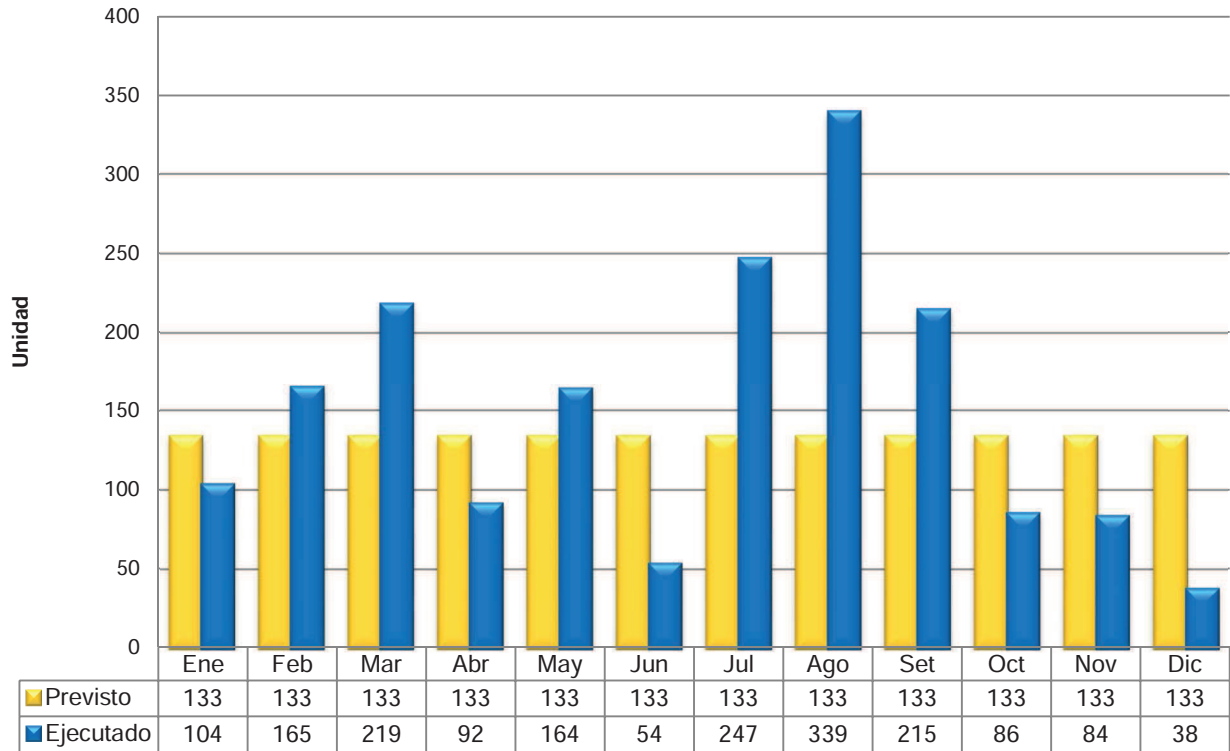


### Caminer a urbana en tosca (Perfilados, bacheos)

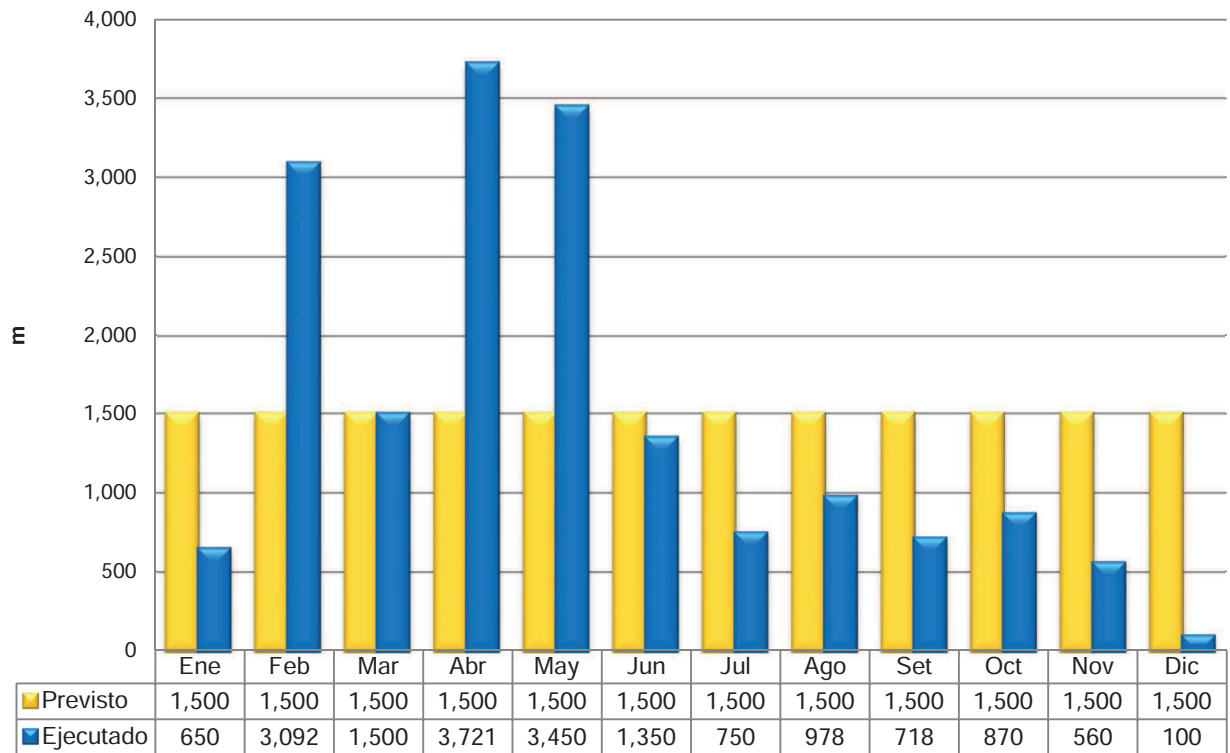


## RESUMEN PREVISTO – EJECUTADO (2014)

### Colocación de caños para alcantarillas, entradas particulares y planchas

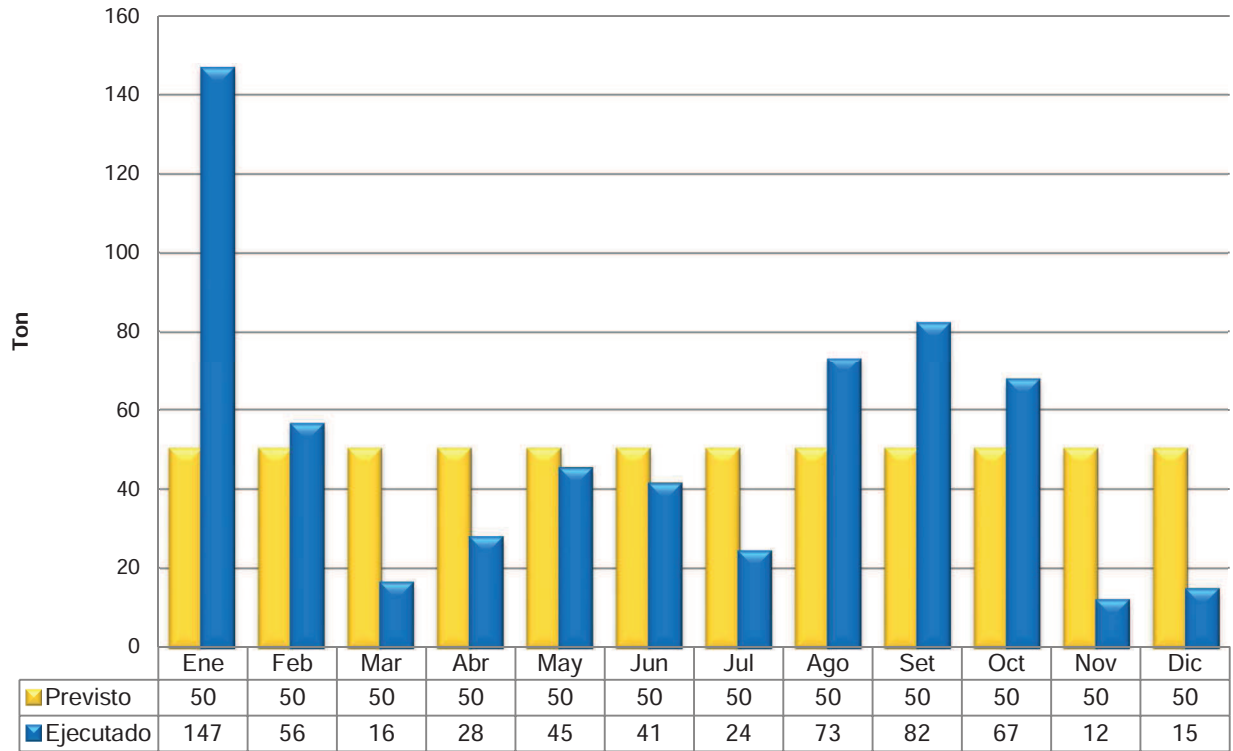


### Limpieza de canales y arroyos

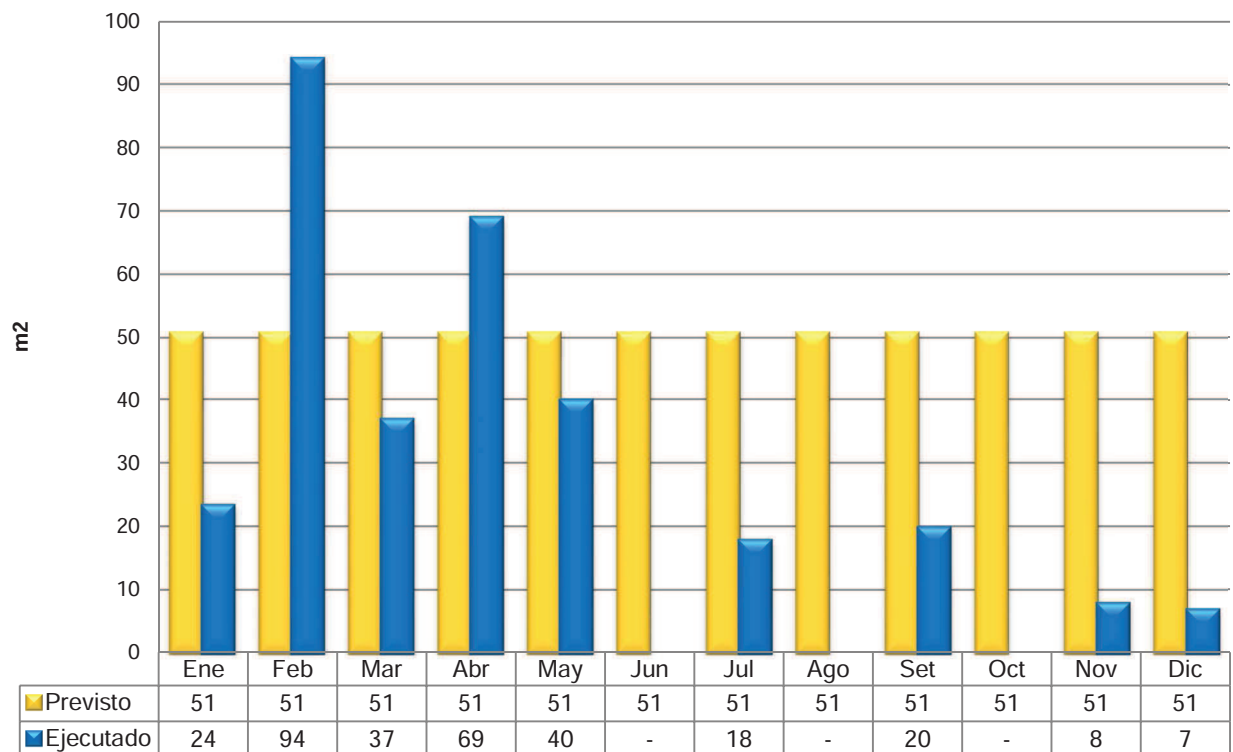


## RESUMEN PREVISTO – EJECUTADO (2014)

### Recapado de firmes asf Iticos

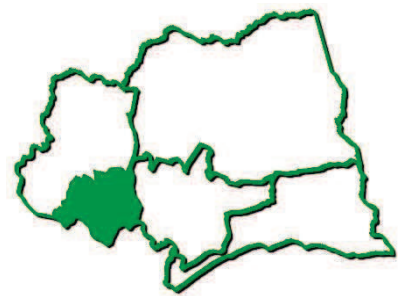


### Bacheos en firmes asf Iticos





# rendición de cuentas 2014



## Unidad ejecutora 1 Región 4

### Obras por Administración

Intendencia de Canelones  
Dirección General de Obras

**INFORME (en dólares) DE ZONA : 4 Las Piedras**

Período : 01/01/2014 al 31/12/2014



Mano de Obra



Materiales



Equipos



Fletes



Totales

Zona	Descripción	Mano de Obra	Materiales	Equipos	Fletes	Totales
<b>Rural</b>						
<i>Obra Nueva</i>						
	Puente en Cno. 148d (Zarranz)	339.88	169.28	96.80	80.00	<b>685.96</b>
	Puente en Cno. 149 (Brandy)	144.02		0.00	120.00	<b>264.02</b>
	<i>Tarea SubTOTAL</i>	<i>483.90</i>	<i>169.28</i>	<i>96.80</i>	<i>200.00</i>	<i>949.98</i>
	<b>Localidad SubTOTAL</b>	<b>483.90</b>	<b>169.28</b>	<b>96.80</b>	<b>200.00</b>	<b>949.98</b>
	<b>Ubicación SubTOTAL</b>	<b>483.90</b>	<b>169.28</b>	<b>96.80</b>	<b>200.00</b>	<b>949.98</b>
<b>Urbano</b>						
<b>Las Piedras</b>						
<i>Obra Nueva</i>						
	Caminería interna Cementerio (Las Piedras)	3,438.09	1,289.06	1,195.64	80.00	<b>6,002.79</b>
	Nuevas instalaciones UE1 (Las Piedras)	1,123.96	308.00	2,010.85	395.00	<b>3,837.81</b>
	Const. Cámaras Av. Artigas (Las Piedras)	260.60	73.73	0.00	0.00	<b>334.33</b>
	Const. Canal Calle Melendez (Las Piedras)	343.76	164.62	0.00	0.00	<b>508.38</b>
	Const. Puente Calle Japón (Las Piedras)	598.38	30.00	600.32	400.00	<b>1,628.70</b>
	<i>Tarea SubTOTAL</i>	<i>5,764.79</i>	<i>1,865.41</i>	<i>3,806.82</i>	<i>875.00</i>	<i>12,312.02</i>
	<b>Localidad SubTOTAL</b>	<b>5,764.79</b>	<b>1,865.41</b>	<b>3,806.82</b>	<b>875.00</b>	<b>12,312.02</b>
<b>La Paz</b>						
<i>Obra Nueva</i>						
	Carpeta asfáltica calle Javier de Viana (La Paz)	2,666.08	9,002.00	1,190.00	1,120.00	<b>13,978.08</b>
	Cancha calle De Las Artes (La Paz)	82.40		342.53	0.00	<b>424.93</b>
	<i>Tarea SubTOTAL</i>	<i>2,748.48</i>	<i>9,002.00</i>	<i>1,532.53</i>	<i>1,120.00</i>	<i>14,403.01</i>
	<b>Localidad SubTOTAL</b>	<b>2,748.48</b>	<b>9,002.00</b>	<b>1,532.53</b>	<b>1,120.00</b>	<b>14,403.01</b>
<b>Villa Vista Linda</b>						
<i>Obra Nueva</i>						
	Puente sobre A° El Colorado (Vista Linda)	4,816.45	1,874.62	1,848.75	1,027.00	<b>9,566.81</b>
	Acond. veredas UTU (Vista Linda)	2,778.93	2,098.26	1,047.34	900.00	<b>6,824.53</b>
	<i>Tarea SubTOTAL</i>	<i>7,595.38</i>	<i>3,972.88</i>	<i>2,896.08</i>	<i>1,927.00</i>	<i>16,391.34</i>
	<b>Localidad SubTOTAL</b>	<b>7,595.38</b>	<b>3,972.88</b>	<b>2,896.08</b>	<b>1,927.00</b>	<b>16,391.34</b>
	<b>Ubicación SubTOTAL</b>	<b>16,108.65</b>	<b>14,840.29</b>	<b>8,235.43</b>	<b>3,922.00</b>	<b>43,106.37</b>

**INFORME (en dólares) DE ZONA : 4 Las Piedras**

Periodo : 01/01/2014 al 31/12/2014



Mano de Obra



Materiales



Equipos



Fletes



Totales

Zona	Descripción	Mano de Obra	Materiales	Equipos	Fletes	Totales
	<b>TOTALES</b>	<b>16,592.55</b>	<b>15,009.57</b>	<b>8,332.23</b>	<b>4,122.00</b>	<b>44,056.35</b>

**INFORME (en dólares) DE ZONA : 4 Las Piedras**

Período : 01/01/2014 al 31/12/2014



Zona	Descripción	Mano de Obra	Materiales	Equipos	Fletes	Totales
<b>Rural</b>						
<i>Mantenimiento</i>						
	Recargo localizado	51.61	38.00	164.33	98.20	352.14
	Perfilado	928.22	12.00	3,834.23	9.60	4,784.05
	Perfilado y limpieza de cunetas	1,079.14		2,793.42	1,020.00	4,892.56
	Reposición de cruce caños o tapas de hormigón	561.16	1,890.00	570.25	529.60	3,551.01
	Limpieza de caños y alcantarillas	335.57		387.37	360.00	1,082.94
	Limpieza de cunetas	15,394.78		28,920.79	19,720.00	64,035.56
	Corte pasto y limpieza	24.72		7.54	0.00	32.26
	Perfilado con aporte de balasto	16,542.47	6,038.00	34,132.79	12,596.40	69,309.65
	Mantenimiento SubTOTAL	34,917.66	7,978.00	70,810.71	34,333.80	148,040.17
	<b>Rural SubTOTAL</b>	<b>34,917.66</b>	<b>7,978.00</b>	<b>70,810.71</b>	<b>34,333.80</b>	<b>148,040.17</b>
<b>Urbano</b>						
<i>Mantenimiento</i>						
	Bacheo con balasto	55.16	6.00	0.00	60.00	121.16
	Bacheo con premezclado	2,414.67	1,038.37	1,073.35	1,160.00	5,686.39
	Bacheo con mezcla asfáltica	10,675.80	15,575.98	3,512.78	5,548.00	35,312.56
	Bacheo con tosca cemento	409.00	247.18	307.22	329.60	1,293.00
	Sellado de baches	311.44	217.10	0.00	260.00	788.54
	Recargo localizado	304.58	164.00	608.61	241.80	1,318.99
	Perfilado	2,510.11	12.00	9,532.43	1,339.20	13,393.74
	Perfilado y limpieza de cunetas	1,178.53		2,596.38	810.00	4,584.91
	Bacheo en firmes de hormigón	83.52	133.65	59.80	60.00	336.97
	Reposición de cruce caños o tapas de hormigón	12,744.45	14,536.08	7,027.21	5,505.00	39,812.74
	Limpieza de caños y alcantarillas	570.59		309.90	180.00	1,060.49
	Limpieza de cunetas	27,280.23	133.37	34,930.75	32,310.00	94,654.35
	Limpieza de canales y arroyos	3,729.98	38.00	6,484.28	2,840.00	13,092.26
	Corte pasto y limpieza	1,179.82		853.27	880.00	2,913.09
	Construcción de cabeceras	5,733.85	2,238.04	1,388.00	936.00	10,295.88
	Perfilado con aporte de balasto	21,223.60	7,905.00	47,576.40	11,253.68	87,958.68
	Mantenimiento SubTOTAL	90,405.32	42,244.77	116,260.38	63,713.28	312,623.74
<i>Tarea de apoyo</i>						
	Transporte de material	455.71		0.00	1,160.00	1,615.71
	Transporte por hora	784.61		300.59	860.00	1,945.19
	Apoyo a Otras Secciones	4,829.46	372.42	2,569.32	2,114.40	9,885.60
	Tarea de apoyo SubTOTAL	6,069.77	372.42	2,869.90	4,134.40	13,446.49
<i>Otras</i>						
	Construcción de caños	2,216.55	815.29	14.14	0.00	3,045.98
	Construcción de cordonetas, columnas de hormigón	177.44	30.26	0.71	0.00	208.41
	Otras SubTOTAL	2,393.99	845.55	14.85	0.00	3,254.39
	<b>Urbano SubTOTAL</b>	<b>98,869.08</b>	<b>43,462.74</b>	<b>119,145.13</b>	<b>67,847.68</b>	<b>329,324.62</b>
	<b>TOTALES</b>	<b>133,786.74</b>	<b>51,440.74</b>	<b>189,955.84</b>	<b>102,181.48</b>	<b>477,364.79</b>

**INFORME TOTAL DE TAREAS****ZONA : 4 Las Piedras**

Período : 01/01/14 al 31/12/14



Descripción	Cantidad	Unidad	Costo Total U\$S	Costo Unitario U\$S
<b>Mantenimiento</b>				
Bacheo con balasto	6.00	M3	121.16	20.19
Bacheo con premezclado	34.50	M3	5,686.39	164.82
Bacheo con mezcla asfáltica	194.47	Ton.	35,312.56	181.58
Bacheo con tosca cemento	28.00	M3	1,293.00	46.18
Sellado de baches	290.00	Lts.	788.54	2.72
Recargo localizado	202.00	M3	1,671.13	8.27
Perfilado	61.23	Km	18,177.78	296.88
Perfilado y limpieza de cunetas	6.55	Km	9,477.46	1,446.94
Bacheo en firmes de hormigón	5.00	M2	336.97	67.39
Reposición de cruces caños o	496.00	Unidad	43,363.74	87.43
Limpieza de caños y alcantarías	110.00	Unidad	2,143.43	19.49
Limpieza de cunetas	120,370.00	Mts.	158,689.92	1.32
Limpieza de canales y arroyo	5,683.00	Mts.	13,092.26	2.30
Corte pasto y limpieza	81.50	Horas	2,945.35	36.14
Construcción de cabeceras	106.00	M3	10,295.88	97.13
Perfilado con aporte de balasto	149.40	Km	157,268.33	1,052.67
		<b>Subtotal</b>	<b>460,663.91</b>	
<b>Tarea de apoyo</b>				
Transporte de material	168.00	M3	1,615.71	9.62
Transporte por hora	42.00	Horas	1,945.19	46.31
Apoyo a Otras Secciones	197.00	Horas	9,885.60	50.18
		<b>Subtotal</b>	<b>13,446.49</b>	
<b>Otras</b>				
Construcción de caños	80.00	M3	3,045.98	38.07
Construcción de cordonetas,	13.00	M3	208.41	16.03
		<b>Subtotal</b>	<b>3,254.39</b>	
		<b>TOTAL</b>	<b>477,364.79</b>	

**REPORTE DE MATERIALES POR TAREAS****REGION: 4 Las Piedras**

Periodo: 01/01/2014 al 31/12/2014



Tarea	Materiales	Cantidad	Unidad
<b>Bacheo con balasto</b>	Tosca IMC	6.00	m3
	Arena	13.75	m3
<b>Bacheo con premezclado</b>	Gasoil	12.00	Lts.
	Nafta	6.00	Lts.
	Emulsi n cati nica	1,390.00	Kgs.
	Fresado	32.50	m3
	Portland (25kg)	50.00	Sacos
	Tosca IMC	98.00	m3
	Arena	11.00	m3
<b>Bacheo con mezcla asf ltica</b>	Mezcla asf ltica	194.47	Ton.
	Arena terciada	9.50	m3
	Gasoil	6.00	Lts.
	Emulsi n ani nica	500.00	Kgs.
	Nafta	8.00	Lts.
	Emulsi n cati nica	5,950.00	Kgs.
	Portland (25kg)	112.00	Sacos
	Tosca IMC	32.00	m3
	Portland (25kg)	58.00	Sacos
	Arena terciada	7.50	m3
	Emulsi n cati nica	290.00	Kgs.
<b>Recargo localizado</b>	Tosca IMC	202.00	m3
<b>Perfilado</b>	Tosca IMC	24.00	m3
<b>Bacheo en firmes de hormig n</b>	Arena	3.00	m3
	Pedregullo	3.00	m3
	Portland (25kg)	15.00	Sacos
<b>Reposici n de cruce ca os o tapas de hormig n</b>	Tosca IMC	533.00	m3
	Arena	12.50	m3
	Malla	6.00	m2
	Arena terciada	0.05	m3
	Acelerante	40.00	Lts.
	Ca os Ø 0.50	64.00	Unidad
	Ca os Ø 0.40	210.00	Unidad
	Ca os Ø 0.60	25.00	Unidad
	Tierra	16.00	m3
	Ca os Ø 0.30	39.00	Unidad
	Adoquines	52.00	Unidad
	Hierro Ø 6	2.00	Unidad
	Ca os Ø 1.00	43.00	Unidad
	Hierro Ø 8	2.00	Unidad
	Tablas	35.00	Unidad
	Ca os PVC 100	4.00	Unidad
	Nafta	15.50	Lts.
	Pedregullo	11.50	m3
	Planchas de hormig n	38.00	Unidad
	Columnas de hormig n	1.00	Unidad
	Ca os reutilizados	9.00	Unidad
	Portland (25kg)	373.00	Sacos
	Ca os Ø 0.60 PVC x 5 mts	2.00	Sacos
Ca os Ø 0.50 PVC x 6 mts	4.00	Sacos	
Ca os PVC Ø 0.8 x 6 mts	3.00	Sacos	
<b>Limpieza de cunetas</b>	Arena	0.50	m3
	Tablas	20.00	Unidad
	Nafta	2.00	Lts.
	Pedregullo	0.75	m3
	Planchas de hormig n	2.00	Unidad
	Portland (25kg)	22.00	Sacos
	Tosca IMC	38.00	m3
<b>Limpieza de canales y arroyos</b>	Tosca IMC	42.00	m3
	Arena	1.00	m3
	Arena	1.00	m3

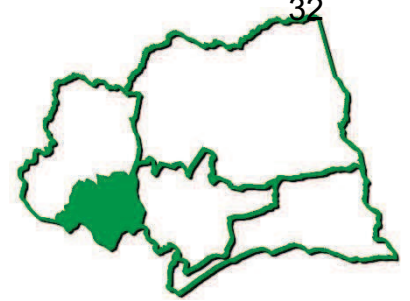
**REPORTE DE MATERIALES POR TAREAS****REGION: 4 Las Piedras**

Periodo: 01/01/2014 al 31/12/2014

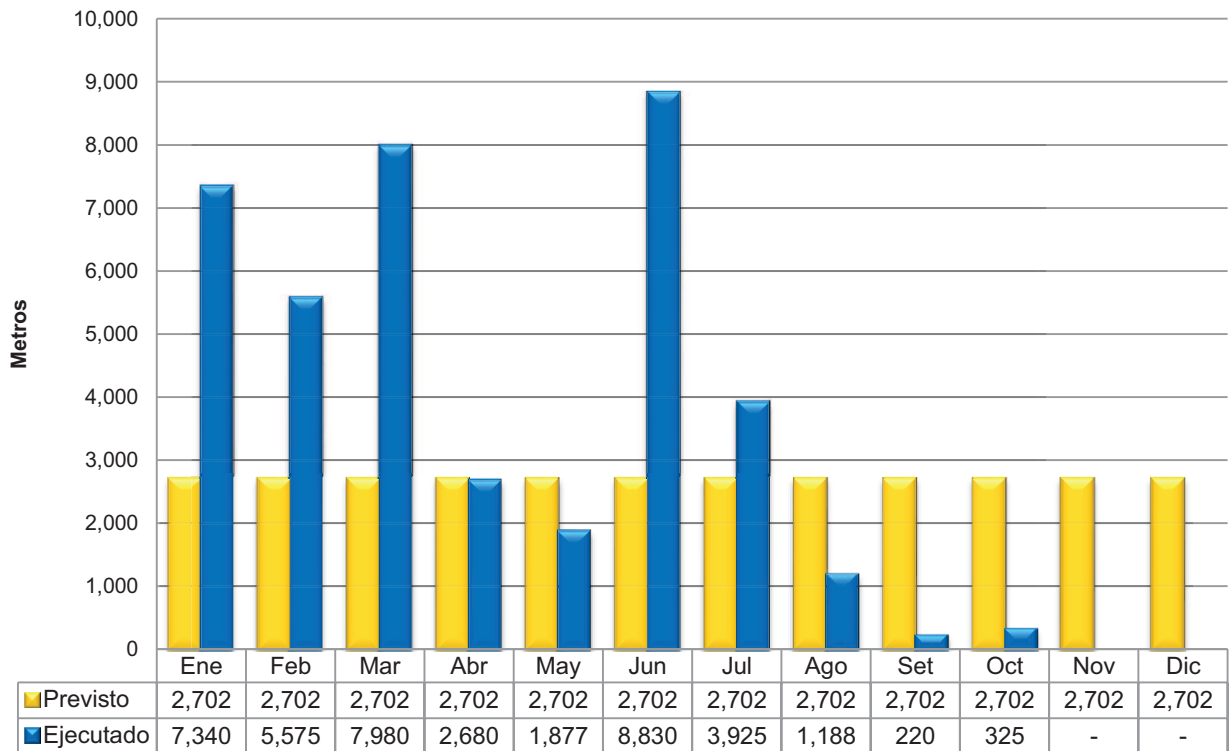


Tarea	Materiales	Cantidad	Unidad
<b>Apoyo a Otras Secciones</b>	Caños Ø 0.60	4.00	Unidad
	Nafta	3.00	Lts.
	Pedregullo	1.50	m3
	Portland (25kg)	22.00	Sacos
<b>Construcción de caños</b>	Arena	10.79	m3
	Malla	4.00	m2
	Hierro Ø 6	1.00	Unidad
	Pedregullo	9.60	m3
<b>Construcción de cabeceras</b>	Portland (25kg)	144.50	Sacos
	Tosca IMC	29.45	m3
	Arena	31.14	m3
	Completo	1.00	m3
	Malla	6.00	m2
	Gasoil	34.00	Lts.
	Tablas	15.00	Unidad
	Nafta	14.00	Lts.
	Caños PVC 110	4.00	Unidad
	Clavos	3.50	Kgs.
	Pedregullo	25.34	m3
	Puntales	4.00	Unidad
	Portland (25kg)	361.00	Sacos
<b>Perfilado con aporte de balasto</b>	Tosca IMC	13,943.00	m3
<b>Construcción de cordonetas, columnas de hor</b>	Arena	0.25	m3
	Pedregullo	0.35	m3
	Portland (25kg)	6.00	Sacos

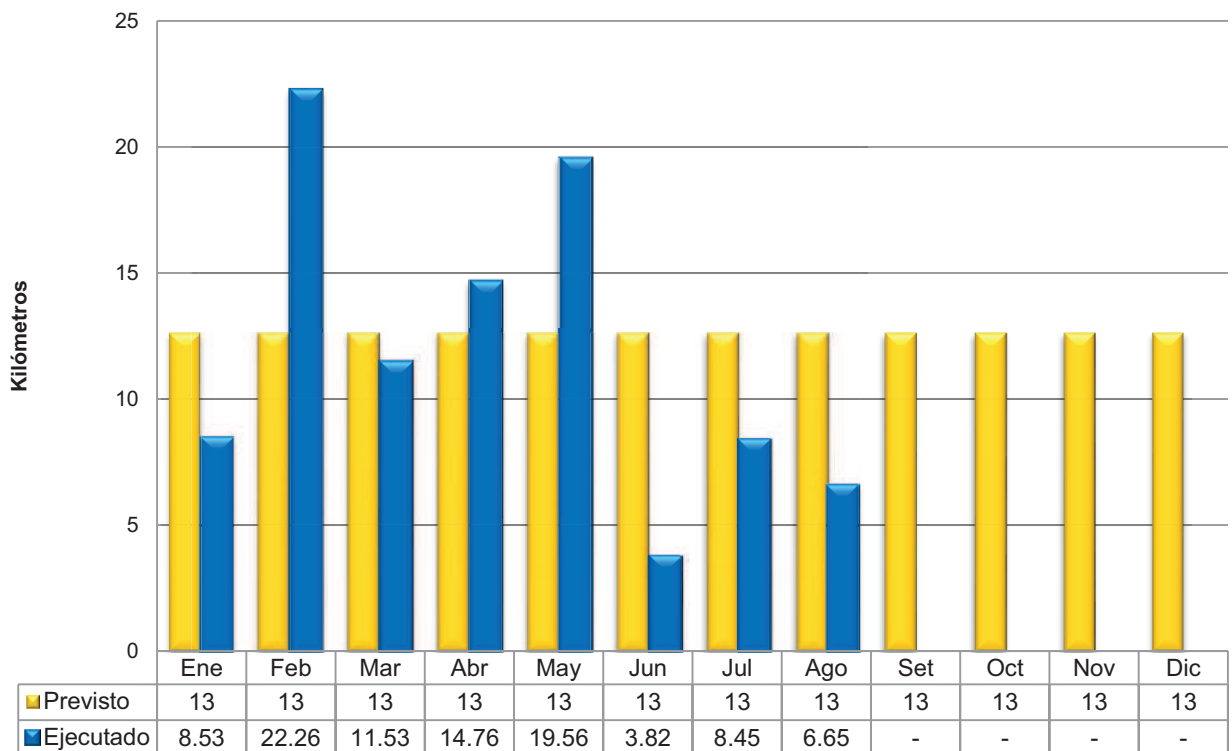
### UNIDAD EJECUTORA 1 (Región 4)



#### Limpieza de cunetas



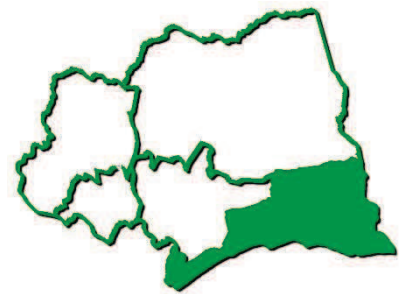
#### Caminería urbana en tosca (Perfilados, bacheos)







rendición de cuentas  
2014



# Unidad ejecutora 2 Regiones 8 y 9

## Obras por Administración

Intendencia de Canelones  
Dirección General de Obras

**INFORME (en dólares) DE ZONA : 8 La Floresta**

Período : 01/01/2014 al 31/12/2014



Mano de Obra



Materiales



Equipos



Fletes



Totales

**Rural***Obra Nueva*

Descripción	Mano de Obra	Materiales	Equipos	Fletes	Totales
M. Ordinario Cno. 109	197.76		685.07	0.00	<b>882.83</b>
M. Ordinario Cno. 112	282.60	94.00	1,027.60	0.00	<b>1,404.20</b>
M. Ordinario Cno. 045f	16.48	50.00	165.08	0.00	<b>231.56</b>
M. Ordinario Cno. 047f	65.92	60.00	419.90	300.00	<b>845.82</b>
M. Ordinario Cno. 111b	85.08	240.00	342.53	1,248.00	<b>1,915.61</b>
M. Ordinario Cno. 047k	173.04		1,287.60	0.00	<b>1,460.64</b>
M. Ordinario Cno. 113	47.10	30.00	130.00	84.00	<b>291.10</b>
Const. Alcantarilla Cno. 112	167.04	1,134.00	86.45	80.00	<b>1,467.49</b>
<i>Tarea SubTOTAL</i>	<i>1,035.02</i>	<i>1,608.00</i>	<i>4,144.25</i>	<i>1,712.00</i>	<i>8,499.27</i>
<b>Localidad SubTOTAL</b>	<b>1,035.02</b>	<b>1,608.00</b>	<b>4,144.25</b>	<b>1,712.00</b>	<b>8,499.27</b>
<b>Ubicación SubTOTAL</b>	<b>1,035.02</b>	<b>1,608.00</b>	<b>4,144.25</b>	<b>1,712.00</b>	<b>8,499.27</b>

**Urbano****La Floresta***Obra Nueva*

Descripción	Mano de Obra	Materiales	Equipos	Fletes	Totales
Const. Entradas Escuela 190 (La Floresta)	68.95	6.00	61.85	60.00	<b>196.80</b>
<i>Tarea SubTOTAL</i>	<i>68.95</i>	<i>6.00</i>	<i>61.85</i>	<i>60.00</i>	<i>196.80</i>
<b>Localidad SubTOTAL</b>	<b>68.95</b>	<b>6.00</b>	<b>61.85</b>	<b>60.00</b>	<b>196.80</b>

**Parque del Plata***Obra Nueva*

Descripción	Mano de Obra	Materiales	Equipos	Fletes	Totales
T.B.S. Calle Diagonal 3 (Parque del Plata)	523.87	54,066.00	882.38	486.00	<b>55,958.25</b>
<i>Tarea SubTOTAL</i>	<i>523.87</i>	<i>54,066.00</i>	<i>882.38</i>	<i>486.00</i>	<i>55,958.25</i>
<b>Localidad SubTOTAL</b>	<b>523.87</b>	<b>54,066.00</b>	<b>882.38</b>	<b>486.00</b>	<b>55,958.25</b>

**Jaureguiberry***Obra Nueva*

Descripción	Mano de Obra	Materiales	Equipos	Fletes	Totales
Const. Alcantarilla Calle Acceso (Jaureguiberry)	206.77	124.00	123.69	209.60	<b>664.06</b>
<i>Tarea SubTOTAL</i>	<i>206.77</i>	<i>124.00</i>	<i>123.69</i>	<i>209.60</i>	<i>664.06</i>
<b>Localidad SubTOTAL</b>	<b>206.77</b>	<b>124.00</b>	<b>123.69</b>	<b>209.60</b>	<b>664.06</b>





**Bello Horizonte***Obra Nueva*

Descripción	Mano de Obra	Materiales	Equipos	Fletes	Totales
Calzada Rambla (Bello Horizonte)	55.16	20.00	65.21	68.00	<b>208.37</b>

**INFORME (en dólares) DE ZONA : 8 La Floresta**

Período : 01/01/2014 al 31/12/2014



Zona	Descripción	 Mano de Obra	 Materiales	 Equipos	 Fletes	Totales
	Calzada Av.1 (Bello Horizonte)	55.16	20.00	65.21	68.00	<b>208.37</b>
	<i>Tarea SubTOTAL</i>	<i>110.32</i>	<i>40.00</i>	<i>130.42</i>	<i>136.00</i>	<i>416.74</i>
	<b>Localidad SubTOTAL</b>	<b>110.32</b>	<b>40.00</b>	<b>130.42</b>	<b>136.00</b>	<b>416.74</b>
<b>Costa Azul</b>						
	<i>Obra Nueva</i>					
	T.B.S. Calle Colina de Montecasino (Costa Azul)	193.08		0.00	0.00	<b>193.08</b>
	<i>Tarea SubTOTAL</i>	<i>193.08</i>		<i>0.00</i>	<i>0.00</i>	<i>193.08</i>
	<b>Localidad SubTOTAL</b>	<b>193.08</b>		<b>0.00</b>	<b>0.00</b>	<b>193.08</b>
<b>San Luis</b>						
	<i>Obra Nueva</i>					
	Const. Alcantarilla Calle Simon Bolivar (San Luis)	165.48	108.00	108.07	32.40	<b>413.95</b>
	Const. Alcantarilla Calle Brasil (San Luis)	124.63	170.10	86.45	41.60	<b>422.78</b>
	<i>Tarea SubTOTAL</i>	<i>290.11</i>	<i>278.10</i>	<i>194.52</i>	<i>74.00</i>	<i>836.73</i>
	<b>Localidad SubTOTAL</b>	<b>290.11</b>	<b>278.10</b>	<b>194.52</b>	<b>74.00</b>	<b>836.73</b>
<b>Cuchilla Alta</b>						
	<i>Obra Nueva</i>					
	Const. Entrada Escuela 95 (Cuchilla Alta)	136.38	20.11	0.00	0.00	<b>156.49</b>
	<i>Tarea SubTOTAL</i>	<i>136.38</i>	<i>20.11</i>	<i>0.00</i>	<i>0.00</i>	<i>156.49</i>
	<b>Localidad SubTOTAL</b>	<b>136.38</b>	<b>20.11</b>	<b>0.00</b>	<b>0.00</b>	<b>156.49</b>
<b>Santa Lucia del Este</b>						
	<i>Obra Nueva</i>					
	Const. Alcantarilla Calle Acceso (S.Lucia Este)	111.70	144.00	117.71	20.00	<b>393.41</b>
	T.B.S. Av. Trucco (Santa Lucia del Este)	2,645.52	5,958.30	3,118.80	988.00	<b>12,710.62</b>
	<i>Tarea SubTOTAL</i>	<i>2,757.22</i>	<i>6,102.30</i>	<i>3,236.51</i>	<i>1,008.00</i>	<i>13,104.03</i>
	<b>Localidad SubTOTAL</b>	<b>2,757.22</b>	<b>6,102.30</b>	<b>3,236.51</b>	<b>1,008.00</b>	<b>13,104.03</b>
<b>Balneario Argentino</b>						
	<i>Obra Nueva</i>					
	T.B.S. Calle Buenos Aires ( Balneario Argentino)	78.47		237.95	0.00	<b>316.42</b>
	<i>Tarea SubTOTAL</i>	<i>78.47</i>		<i>237.95</i>	<i>0.00</i>	<i>316.42</i>
	<b>Localidad SubTOTAL</b>	<b>78.47</b>		<b>237.95</b>	<b>0.00</b>	<b>316.42</b>
<b>Santa Ana</b>						
	<i>Obra Nueva</i>					

**INFORME (en dólares) DE ZONA : 8 La Floresta**

Período : 01/01/2014 al 31/12/2014



Zona	Descripción	 Mano de Obra	 Materiales	 Equipos	 Fletes	Totales
	Const. Alcantarilla Calle 16 y Rambla (Santa Ana)	1,236.40	3,118.00	930.50	941.60	<b>6,226.50</b>
	<i>Tarea SubTOTAL</i>	<i>1,236.40</i>	<i>3,118.00</i>	<i>930.50</i>	<i>941.60</i>	<i>6,226.50</i>
	<b>Localidad SubTOTAL</b>	<b>1,236.40</b>	<b>3,118.00</b>	<b>930.50</b>	<b>941.60</b>	<b>6,226.50</b>
<b>Pinamar</b>						
	<i>Obra Nueva</i>					
	Const. Canal Calle Parkway (Pinamar) Megaproyecto	57.68		182.55	0.00	<b>240.23</b>
	<i>Tarea SubTOTAL</i>	<i>57.68</i>		<i>182.55</i>	<i>0.00</i>	<i>240.23</i>
	<b>Localidad SubTOTAL</b>	<b>57.68</b>		<b>182.55</b>	<b>0.00</b>	<b>240.23</b>
<b>Araminda</b>						
	<i>Obra Nueva</i>					
	T.B.S. Calle Espinillo (Araminda)	59.85		311.57	0.00	<b>371.42</b>
	<i>Tarea SubTOTAL</i>	<i>59.85</i>		<i>311.57</i>	<i>0.00</i>	<i>371.42</i>
	<b>Localidad SubTOTAL</b>	<b>59.85</b>		<b>311.57</b>	<b>0.00</b>	<b>371.42</b>
<b>Los Titanes</b>						
	<i>Obra Nueva</i>					
	T.B.S. Calle Roosevelt (Los Titanes)	134.08		0.00	40.00	<b>174.08</b>
	T.B.S. Calle 18 de Julio (Los Titanes)	193.92	23.00	188.01	0.00	<b>404.93</b>
	T.B.S. Calle 10 de Julio (Los Titanes)	349.44	1,056.00	703.86	0.00	<b>2,109.30</b>
	T.B.S. Calle Charrua (Los Titanes)	388.65	117.50	437.33	103.20	<b>1,046.68</b>
	T.B.S. Recorrido de ómnibus (Los Titanes)	286.20	315.00	330.32	0.00	<b>931.52</b>
	T.B.S. Calle Roosevelt (Los Titanes)	537.04	1,950.00	846.05	77.00	<b>3,410.09</b>
	<i>Tarea SubTOTAL</i>	<i>1,889.33</i>	<i>3,461.50</i>	<i>2,505.56</i>	<i>220.20</i>	<i>8,076.59</i>
	<b>Localidad SubTOTAL</b>	<b>1,889.33</b>	<b>3,461.50</b>	<b>2,505.56</b>	<b>220.20</b>	<b>8,076.59</b>
<b>La Tuna</b>						
	<i>Obra Nueva</i>					
	T.B.S. Calle Bohanes (La Tuna)	28.36		58.85	0.00	<b>87.21</b>
	<i>Tarea SubTOTAL</i>	<i>28.36</i>		<i>58.85</i>	<i>0.00</i>	<i>87.21</i>
	<b>Localidad SubTOTAL</b>	<b>28.36</b>		<b>58.85</b>	<b>0.00</b>	<b>87.21</b>
	<b>Ubicación SubTOTAL</b>	<b>7,636.79</b>	<b>67,216.01</b>	<b>8,856.35</b>	<b>3,135.40</b>	<b>86,844.56</b>
	<b>TOTALES</b>	<b>8,671.81</b>	<b>68,824.01</b>	<b>13,000.60</b>	<b>4,847.40</b>	<b>95,343.82</b>

**INFORME (en dólares) DE ZONA : 8 La Floresta**

Período : 01/01/2014 al 31/12/2014



Zona	Descripción	Mano de Obra	Materiales	Equipos	Fletes	Totales
<b>Rural</b>						
<i>Mantenimiento</i>						
	Recargo localizado	1,393.05	3,132.00	4,676.51	7,172.80	16,374.36
	Perfilado	999.50	16.00	6,745.65	115.20	7,876.35
	Perfilado y limpieza de cunetas	280.16		1,923.10	0.00	2,203.26
	Limpieza de cunetas	688.95		3,980.01	60.00	4,728.97
	Limpieza de canales y arroyos	65.92		204.16	0.00	270.08
	Perfilado con aporte de balasto	708.23	748.00	2,648.96	416.80	4,521.99
	Mantenimiento SubTOTAL	4,135.81	3,896.00	20,178.39	7,764.80	35,975.00
<i>Tarea de apoyo</i>						
	Transporte de material	3.73	990.00	0.00	2,368.00	3,361.73
	Tarea de apoyo SubTOTAL	3.73	990.00	0.00	2,368.00	3,361.73
<i>Otras</i>						
	Preparación de premezclado	38.68	219.00	83.05	0.00	340.73
	Otras SubTOTAL	38.68	219.00	83.05	0.00	340.73
	<b>Rural SubTOTAL</b>	<b>4,178.22</b>	<b>5,105.00</b>	<b>20,261.44</b>	<b>10,132.80</b>	<b>39,677.46</b>

**Urbano**

<i>Mantenimiento</i>						
	Bacheo con balasto	3,143.29	772.50	2,171.22	1,039.20	7,126.21
	Bacheo con premezclado	4,217.15	4,572.90	1,888.10	1,634.40	12,312.55
	Bacheo con mezcla asfáltica	2,601.88	18,784.09	2,089.17	91,440.00	114,915.14
	Bacheo con tosca cemento	371.40	113.76	179.56	80.00	744.72
	Recargo localizado	35,904.84	112,286.00	105,234.17	107,608.82	361,033.83
	Perfilado	14,196.17	50.00	77,815.97	475.00	92,537.13
	Perfilado y limpieza de cunetas	963.08		2,985.47	120.00	4,068.55
	Bacheo en firmes de hormigón	108.36	59.81	0.00	0.00	168.17
	Reposición de cruce caños o tapas de hormigón	12,902.58	16,777.61	8,964.12	4,222.64	42,866.94
	Limpieza de caños y alcantarillas	1,663.76		611.05	440.00	2,714.81
	Limpieza de cunetas	24,503.55	246.00	49,219.12	18,843.20	92,811.87
	Limpieza de canales y arroyos	3,796.79		5,597.39	7,900.00	17,294.18
	Corte pasto y limpieza	133.72		0.00	0.00	133.72
	Construcción de cabeceras	1,485.49	492.60	820.13	760.00	3,558.22
	Perfilado con aporte de balasto	3,088.42	11,794.00	10,454.11	10,414.80	35,751.33
	Mantenimiento SubTOTAL	109,080.46	165,949.27	268,029.57	244,978.06	788,037.36
<i>Tarea de apoyo</i>						
	Carga de material	5,693.95	20,893.16	16,305.82	1,430.00	44,322.92
	Transporte de material	3,380.79	33,189.00	21.61	79,867.80	116,459.20
	Transporte por hora	100.83	158.10	281.61	180.00	720.54
	Apoyo a Gestión Ambiental	4,319.75		4,539.84	7,660.00	16,519.59
	Apoyo a Otras Secciones	13,085.25	1,298.70	23,777.86	18,367.60	56,529.42
	Tarea de apoyo SubTOTAL	26,580.57	55,538.96	44,926.74	107,505.40	234,551.67
<i>Otras</i>						
	Limpieza de acceso a playas	398.84	5,544.00	343.48	720.00	7,006.32
	Preparación de premezclado	26.06	520.00	29.43	0.00	575.49
	Otras SubTOTAL	424.90	6,064.00	372.91	720.00	7,581.81
	<b>Urbano SubTOTAL</b>	<b>136,085.92</b>	<b>227,552.23</b>	<b>313,329.22</b>	<b>353,203.46</b>	<b>1,030,170.84</b>

**INFORME (en dólares) DE ZONA : 8 La Floresta**

Período : 01/01/2014 al 31/12/2014



Mano de Obra



Materiales



Equipos



Fletes



Totales

Zona	Descripción	Mano de Obra	Materiales	Equipos	Fletes	Totales
	<b>TOTALES</b>	140,264.15	232,657.23	333,590.66	363,336.26	1,069,848.30

**INFORME TOTAL DE TAREAS****ZONA : 8 La Floresta**

Per odo : 01/01/14 al 31/12/14



Descripción	Cantidad	Unidad	Costo Total U\$S	Costo Unitario U\$S
<b>Mantenimiento</b>				
Bacheo con balasto	300.50	M3	7,126.21	23.71
Bacheo con premezclado	94.00	M3	12,312.55	130.98
Bacheo con mezcla asfáltica	189.60	Ton.	114,915.14	606.09
Bacheo con tosca cemento	7.50	M3	744.72	99.30
Recargo localizado	37,829.00	M3	377,633.38	9.98
Perfilado	485.02	Km	100,413.48	207.03
Perfilado y limpieza de cunet	21.28	Km	6,271.81	294.73
Bacheo en firmes de hormig	4.00	M2	168.17	42.04
Reposición de cruce caños o	551.00	Unidad	42,866.94	77.80
Limpieza de caños y alcantari	301.00	Unidad	2,714.81	9.02
Limpieza de cunetas	133,872.90	Mts.	97,611.98	0.73
Limpieza de canales y arroyo	7,136.00	Mts.	17,564.26	2.46
Corte pasto y limpieza	10.00	Horas	133.72	13.37
Construcción de cabeceras	15.00	M3	3,558.22	237.21
Perfilado con aporte de balas	34.76	Km	40,273.31	1,158.61
		<b>Subtotal</b>	<b>824,308.69</b>	
<b>Tarea de apoyo</b>				
Carga de material	14,904.50	M3	44,322.92	2.97
Transporte de material	13,516.00	M3	119,820.93	8.87
Transporte por hora	17.00	Horas	720.54	42.38
Apoyo a Gestión Ambiental	278.00	Horas	16,519.59	59.42
Apoyo a Otras Secciones	1,342.90	Horas	56,529.42	42.10
		<b>Subtotal</b>	<b>237,913.40</b>	
<b>Otras</b>				
Limpieza de acceso a playas	644.00	Mts.	7,006.32	10.88
Preparación de premezclado	40.00	M3	916.21	22.91
		<b>Subtotal</b>	<b>7,922.54</b>	



**INFORME TOTAL DE TAREAS****ZONA : 8 La Floresta**

Periodo : 01/01/14 al 31/12/14



Descripción	Cantidad	Unidad	Costo Total U\$S	Costo Unitario U\$S
-------------	----------	--------	------------------	---------------------

<b>TOTAL</b>			<b>1,070,144.63</b>	
--------------	--	--	---------------------	--

**REPORTE DE MATERIALES POR TAREAS****REGION: 8 La Floresta**

Período: 01/01/2014 al 31/12/2014



Tarea	Materiales	Cantidad	Unidad
<b>Bacheo con balasto</b>	Tosca IMC	182.50	m3
	Balasto	118.00	m3
<b>Bacheo con premezclado</b>	Tosca IMC	4.00	m3
	MC1	150.00	Lts.
	Premezclado	85.00	m3
	Arena terciada	2.50	m3
	Emulsión asfáltica	60.00	Kgs.
	Fresado	9.00	m3
	MC1	99.99	Lts.
<b>Bacheo con mezcla asfáltica</b>	RC2	70.00	Lts.
	Balasto	10.00	m3
	Carpeta asfáltica	186.27	Ton.
	Tosca IMC	1.50	m3
<b>Bacheo con tosca cemento</b>	Tosca cemento	6.00	m3
	Portland (25kg)	6.00	Sacos
	Tosca IMC	16,413.00	m3
<b>Recargo localizado</b>	Arena	334.00	m3
	Tierra	64.00	m3
	Tosca comprada	1,536.00	m3
	Destape de cantera	650.00	m3
	Fresado	382.00	m3
	Balasto	17,991.00	m3
	Descarte de carpeta	280.00	m3
	Tosca IMC	66.00	m3
	Arena	1.00	m3
	Gravilla	1.00	m3
	Portland (25kg)	11.00	Sacos
<b>Perfilado</b> <b>Bacheo en firmes de hormigón</b>	Tosca IMC	267.00	m3
	Casos	22.00	Unidad
	Casos Ø 0.50	175.00	Unidad
	Casos Ø 0.40	203.00	Unidad
	Casos Ø 0.60	15.00	Unidad
	Casos Ø 0.30	22.00	Unidad
	Tosca comprada	93.00	m3
	Casos PVC 060	7.00	Unidad
	Destape de cantera	6.00	m3
	Casos PVC 050	10.00	Unidad
	Balasto	335.50	m3
	Casos suministrados por vecinos	3.00	Unidad
	Portland (25kg)	41.00	Sacos
	Casos Ribloc 500 x 6 m	1.00	Sacos
	Casos PVC 080	1.00	Sacos
	Casos Ribloc 500 x 4 m	11.00	Sacos
	<b>Limpieza de cunetas</b>	Arena sucia	18.00
Balasto		24.00	m3
<b>Carga de material</b>	Tosca IMC	120.00	m3
	Arena	123.00	m3
	Premezclado	36.00	m3
	Tierra	180.00	m3
	Tosca comprada	1,134.00	m3
	Piedra	3.00	m3
	Balasto	2,705.50	m3
	Gravilla reutilizada	50.00	m3
	Tosca IMC	4,532.00	m3
	Tosca comprada	42.00	m3
<b>Transporte de material</b>	Destape de cantera	570.00	m3
	Balasto con asfalto	16.00	m3
	Balasto	5,868.00	m3
	Gravilla reutilizada	10.00	m3

**REPORTE DE MATERIALES POR TAREAS****REGION: 8 La Floresta**

Periodo: 01/01/2014 al 31/12/2014



Tarea	Materiales	Cantidad	Unidad
<b>Transporte por hora</b>	Caños Ø 0.60	3.00	Unidad
	Tosca IMC	36.00	m3
<b>Apoyo a Otras Secciones</b>	Caños Ø 0.60	1.00	Unidad
	Destape de cantera	1,186.00	m3
	Balasto	242.00	m3
	Arena	504.00	m3
<b>Limpieza de acceso a playas</b>	Tosca IMC	54.00	m3
	Gravilla	1.00	m3
<b>Construcción de cabeceras</b>	Arena terciada	1.00	m3
	Caños Ø 0.40	11.00	Unidad
	Portland (25kg)	60.00	Sacos
	Tosca IMC	1,244.00	m3
<b>Perfilado con aporte de balasto</b>	Arena	18.00	m3
	Tosca comprada	300.00	m3
	Balasto	2,010.00	m3
	Tosca IMC	30.00	m3
<b>Preparación de premezclado</b>	MC1	300.00	Lts.
	Premezclado	10.00	m3

**INFORME (en dólares) DE ZONA : 9 S.J.Carrasco**

Período : 01/01/2014 al 31/12/2014



Mano de Obra



Materiales



Equipos



Fletes



Totales

Zona	Descripción	Mano de Obra	Materiales	Equipos	Fletes	Totales
<b>Urbano</b>						
<b>Paso Carrasco</b>						
<i>Obra Nueva</i>						
	Const. Baden Calle Auxiliar (Paso Carrasco)	228.72		548.19	200.00	<b>976.91</b>
	<i>Tarea SubTOTAL</i>	<i>228.72</i>		<i>548.19</i>	<i>200.00</i>	<i>976.91</i>
	<b>Localidad SubTOTAL</b>	<b>228.72</b>		<b>548.19</b>	<b>200.00</b>	<b>976.91</b>
<b>Nicolich</b>						
<i>Obra Nueva</i>						
	Const. Veredas Calle Morelos (Nicolich)	1,224.12	660.00	341.15	560.00	<b>2,785.27</b>
	Const. Veredas Calle Morquio (Nicolich)	579.32	490.00	274.48	520.00	<b>1,863.80</b>
	T.B.S. Calle Morelos (Nicolich)	190.80	100.00	141.15	160.00	<b>591.95</b>
	<i>Tarea SubTOTAL</i>	<i>1,994.24</i>	<i>1,250.00</i>	<i>756.78</i>	<i>1,240.00</i>	<i>5,241.02</i>
	<b>Localidad SubTOTAL</b>	<b>1,994.24</b>	<b>1,250.00</b>	<b>756.78</b>	<b>1,240.00</b>	<b>5,241.02</b>
<b>Pinamar</b>						
<i>Obra Nueva</i>						
	Const. Canal Calle Parkway (Pinamar) Megaproyecto	250.56	50.00	170.57	200.00	<b>671.13</b>
	<i>Tarea SubTOTAL</i>	<i>250.56</i>	<i>50.00</i>	<i>170.57</i>	<i>200.00</i>	<i>671.13</i>
	<b>Localidad SubTOTAL</b>	<b>250.56</b>	<b>50.00</b>	<b>170.57</b>	<b>200.00</b>	<b>671.13</b>
	<b>Ubicación SubTOTAL</b>	<b>2,473.52</b>	<b>1,300.00</b>	<b>1,475.55</b>	<b>1,640.00</b>	<b>6,889.07</b>
	<b>TOTALES</b>	<b>2,473.52</b>	<b>1,300.00</b>	<b>1,475.55</b>	<b>1,640.00</b>	<b>6,889.07</b>

**INFORME (en dólares) DE ZONA : 9 S.J.Carrasco**

Período : 01/01/2014 al 31/12/2014



Zona	Descripción	Mano de Obra	Materiales	Equipos	Fletes	Totales
<b>Rural</b>						
<i>Mantenimiento</i>						
	Recargo localizado	430.36	536.00	2,105.73	2,508.00	5,580.09
	Perfilado	60.63		329.50	0.00	390.13
	Reposición de cruce caños o tapas de hormigón	310.32	691.00	192.19	9.00	1,202.51
	<i>Mantenimiento SubTOTAL</i>	<b>801.31</b>	<b>1,227.00</b>	<b>2,627.41</b>	<b>2,517.00</b>	<b>7,172.72</b>
<i>Tarea de apoyo</i>						
	Apoyo a Otras Secciones	39.25		77.47	100.00	216.72
	<i>Tarea de apoyo SubTOTAL</i>	<b>39.25</b>		<b>77.47</b>	<b>100.00</b>	<b>216.72</b>
	<b>Rural SubTOTAL</b>	<b>840.56</b>	<b>1,227.00</b>	<b>2,704.88</b>	<b>2,617.00</b>	<b>7,389.44</b>
<b>Urbano</b>						
<i>Mantenimiento</i>						
	Bacheo con balasto	4,579.82	3,050.20	4,916.71	3,619.40	16,166.12
	Bacheo con premezclado	195.82	104.00	0.00	0.00	299.82
	Bacheo con mezcla asfáltica	444.32	954.00	844.48	360.00	2,602.80
	Bacheo con tosca cemento	146.44	60.00	209.40	101.60	517.44
	Recargo localizado	24,748.13	30,562.00	83,624.03	130,377.50	269,311.66
	Perfilado	12,171.04	140.00	77,207.90	280.00	89,798.94
	Perfilado y limpieza de cunetas	20.60		77.47	0.00	98.07
	Reposición de cruce caños o tapas de hormigón	26,285.11	98,531.60	21,608.16	23,132.40	169,557.27
	Limpieza de caños y alcantarillas	3,027.27		1,916.42	1,720.00	6,663.69
	Limpieza de cunetas	33,873.19		47,493.30	41,680.00	123,046.49
	Limpieza de canales y arroyos	2,611.71	80.00	3,748.90	2,258.00	8,698.61
	Corte pasto y limpieza	327.48		548.25	440.00	1,315.73
	Construcción de cabeceras	214.92	63.52	170.57	200.00	649.01
	Perfilado con aporte de balasto	313.28	570.00	1,116.91	81.00	2,081.19
	<i>Mantenimiento SubTOTAL</i>	<b>108,959.11</b>	<b>134,115.32</b>	<b>243,482.53</b>	<b>204,249.90</b>	<b>690,806.86</b>
<i>Tarea de apoyo</i>						
	Carga de material	5,914.64		24,521.63	0.00	30,436.27
	Transporte de material	787.03		0.00	111,701.40	112,488.43
	Apoyo a Gestión Ambiental	357.13	60.00	387.70	510.00	1,314.83
	Apoyo a Otras Secciones	5,452.52	421.60	12,469.43	3,680.00	22,023.55
	Apoyo a Tareas Comunitarias	8.24		45.04	0.00	53.28
	Destape de cantera	12.36		55.86	0.00	68.22
	<i>Tarea de apoyo SubTOTAL</i>	<b>12,531.92</b>	<b>481.60</b>	<b>37,479.67</b>	<b>115,891.40</b>	<b>166,384.59</b>
<i>Otras</i>						
	Reposición de cordones de hormigón	112.02		66.67	160.00	338.69
	<i>Otras SubTOTAL</i>	<b>112.02</b>		<b>66.67</b>	<b>160.00</b>	<b>338.69</b>
	<b>Urbano SubTOTAL</b>	<b>121,603.05</b>	<b>134,596.92</b>	<b>281,028.86</b>	<b>320,301.30</b>	<b>857,530.13</b>
	<b>TOTALES</b>	<b>122,443.61</b>	<b>135,823.92</b>	<b>283,733.75</b>	<b>322,918.30</b>	<b>864,919.58</b>

**INFORME TOTAL DE TAREAS****ZONA : 9 S.J.Carrasco**

Per odo : 01/01/14 al 31/12/14



Descripción	Cantidad	Unidad	Costo Total U\$S	Costo Unitario U\$S
<b>Mantenimiento</b>				
Bacheo con balasto	1,498.20	M3	16,166.12	<b>10.79</b>
Bacheo con premezclado	5.00	M3	299.82	<b>59.96</b>
Bacheo con mezcla asfáltica	15.90	Ton.	2,602.80	<b>163.70</b>
Bacheo con tosca cemento	4.00	M3	517.44	<b>129.36</b>
Recargo localizado	31,161.00	M3	274,891.74	<b>8.82</b>
Perfilado	629.77	Km	90,189.07	<b>143.21</b>
Perfilado y limpieza de cunet	0.13	Km	98.07	<b>754.42</b>
Reposición de cruces caños o	1,023.50	Unidad	170,759.78	<b>166.84</b>
Limpieza de caños y alcantari	796.00	Unidad	6,663.69	<b>8.37</b>
Limpieza de cunetas	53,816.00	Mts.	123,046.49	<b>2.29</b>
Limpieza de canales y arroyo	3,560.00	Mts.	8,698.61	<b>2.44</b>
Corte pasto y limpieza	8.00	Horas	1,315.73	<b>164.47</b>
Construcción de cabeceras	1.00	M3	649.01	<b>649.01</b>
Perfilado con aporte de balas	4.40	Km	2,081.19	<b>473.00</b>
		<b>Subtotal</b>	<b>697,979.58</b>	
<b>Tarea de apoyo</b>				
Carga de material	13,480.00	M3	30,436.27	<b>2.26</b>
Transporte de material	15,290.00	M3	112,488.43	<b>7.36</b>
Apoyo a Gestión Ambiental	23.50	Horas	1,314.83	<b>55.95</b>
Apoyo a Otras Secciones	721.50	Horas	22,240.28	<b>30.83</b>
Apoyo a Tareas Comunitarias	2.00	Horas	53.28	<b>26.64</b>
Destape de cantera	40.00	M3	68.22	<b>1.71</b>
		<b>Subtotal</b>	<b>166,601.31</b>	
<b>Otras</b>				
Reposición de cordones de h	100.00	Mts.	338.69	<b>3.39</b>
		<b>Subtotal</b>	<b>338.69</b>	
		<b>TOTAL</b>	<b>864,919.58</b>	

**REPORTE DE MATERIALES POR TAREAS****REGION: 9 S.J.Carrasco**

Período: 01/01/2014 al 31/12/2014



Tarea	Materiales	Cantidad	Unidad
<b>Bacheo con balasto</b>	Tosca IMC	888.00	m3
	Arena	18.00	m3
	Balasto	378.00	m3
	Escombros	8.00	m3
	Portland (25kg)	20.00	Sacos
<b>Bacheo con premezclado</b>	Premezclado	2.00	m3
	Fresado	3.00	m3
<b>Bacheo con mezcla asfáltica</b>	Mezcla asfáltica	15.90	Ton.
<b>Bacheo con tosca cemento</b>	Tosca cemento	4.00	m3
<b>Recargo localizado</b>	Tosca IMC	29,548.00	m3
	Arena	40.00	m3
	Fresado	6.00	m3
	Balasto	90.00	m3
	Tosca R&K	60.00	m3
<b>Perfilado</b>	Tosca IMC	140.00	m3
<b>Reposición de cruces, caños o tapas de hormig</b>	Tosca IMC	1,805.00	m3
	Arena	10.00	m3
	Caños	8.00	Unidad
	Caños Ø 0.50	174.00	Unidad
	Caños Ø 0.40	294.00	Unidad
	Caños Ø 0.60	31.00	Unidad
	Caños Ø 0.30	4.00	Unidad
	Caños Ø 0.80	18.00	Unidad
	Caños PVC 060	4.00	Unidad
	Caños PVC 050	12.00	Unidad
	Caños PVC 020	2.00	Unidad
	Balasto	1,284.00	m3
	Caños Ø 0.80 x 1.60	5.00	Unidad
	Caños Ø 0.60 x 2.00	17.00	Unidad
	Caños Rib loc 500 x 6 m	43.50	Unidad
	Caños Ø 0.60 x 4.00	10.00	Unidad
	Caños Ø 0.60 x 1.80	3.00	Unidad
	Caños Ø 0.50 x 2.10	24.00	Unidad
	Caños PVC 040	1.00	Unidad
	Caños Rib loc 500 x 3 m	25.00	Unidad
	Caños Rib loc 400 x 1.80 m	1.00	Unidad
	Caños Ø 0,40 x 3	6.00	Unidad
	Caños Ø 0,40 x 3.5	4.00	Unidad
	Caños Rib loc 600 x 3 m	3.00	Unidad
	Caños Rib loc 600 x 4 m	4.00	Unidad
	Caños Rib loc 400 x 3 m	3.00	Unidad
	Caños Ø 0,40 x 2	16.00	Unidad
	Caños Rib loc 500 x 4 m	269.00	Unidad
	Caños Ø 0.40 x 1.70	4.00	Unidad
	Caños Ø 0.50 x 1.70	1.00	Unidad
	Caños Rib loc 600 x 5 m	2.00	Unidad
	Caños Rib loc 400 x 5.70 m	1.00	Unidad
	Caños Rib loc 400 x 5 m	2.00	Unidad
	Caños Rib loc 400 x 3.80	1.00	Unidad
	Caños Rib loc 400 x 4 m	11.00	Unidad
	Caños Ø 0.40 x 1.20	3.00	Unidad
	Caños Rib loc 500 x 2 m	8.00	Unidad
<b>Limpieza de canales y arroyos</b>	Tosca IMC	80.00	m3
<b>Apoyo a Gestión Ambiental</b>	Balasto	12.00	m3
<b>Apoyo a Otras Secciones</b>	Caños Ø 0.60	8.00	Unidad
<b>Construcción de cabeceras</b>	Arena	1.00	m3
	Gravilla	0.50	m3
	Gravilla 15/20	0.50	m3
	Portland (25kg)	12.00	Sacos

## REPORTE DE MATERIALES POR TAREAS

**REGION: 9 S.J.Carrasco**

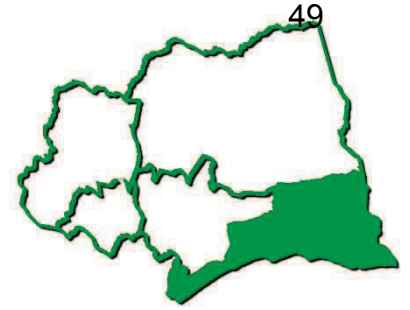
Per odo: 01/01/2014 al 31/12/2014



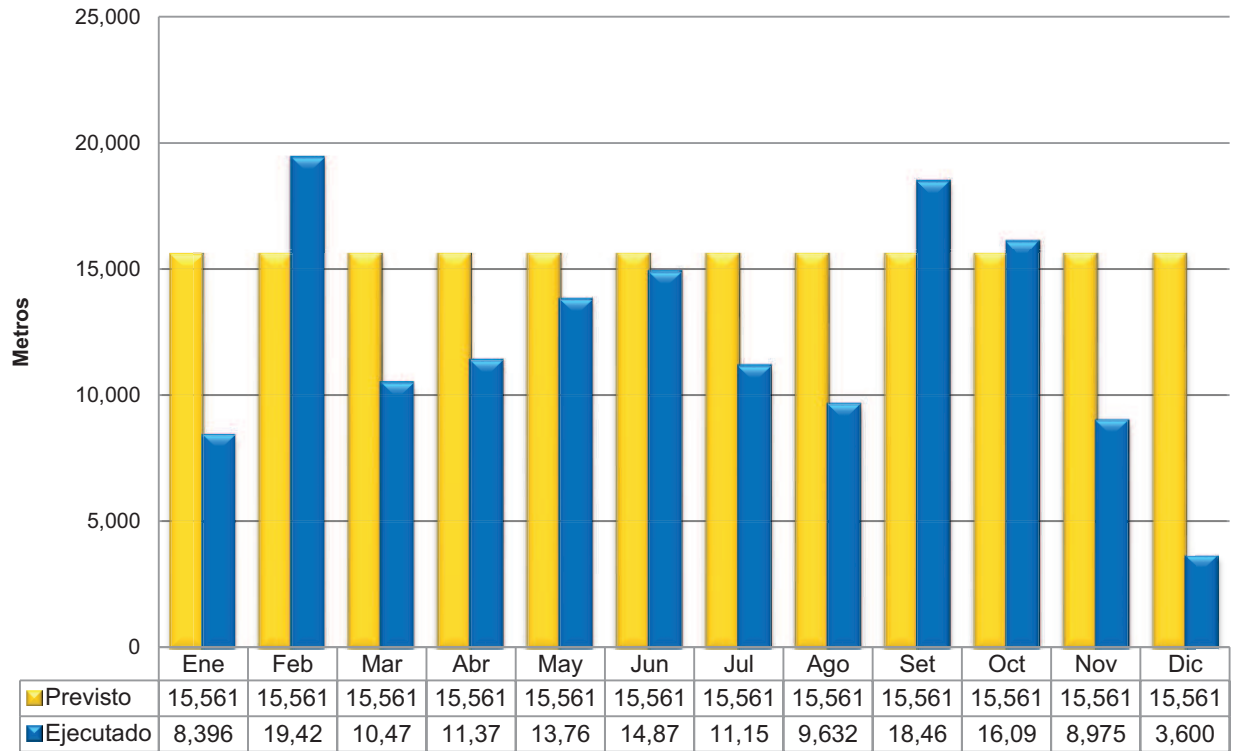
Tarea	Materiales	Cantidad	Unidad
Perfilado con aporte de balasto	Tosca IMC	108.00	m3
	Tosca R&K	42.00	m3



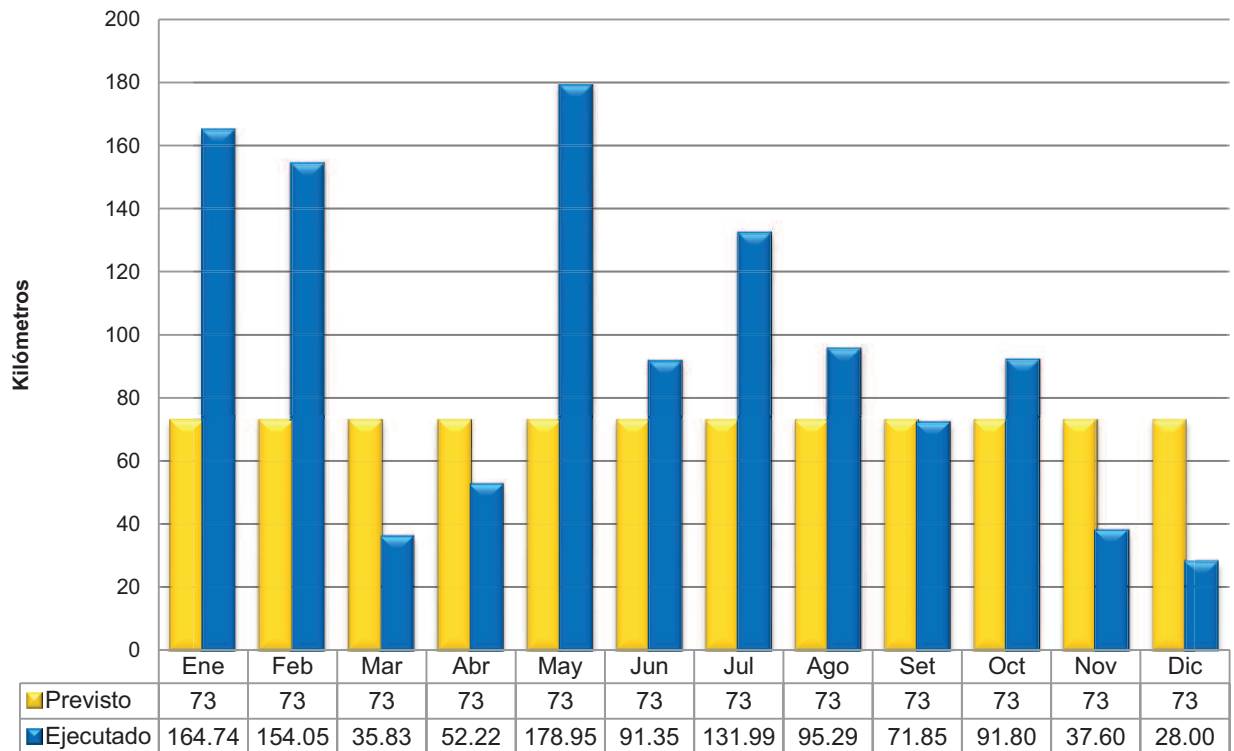
## UNIDAD EJECUTORA 2 (Regiones 8 y 9)



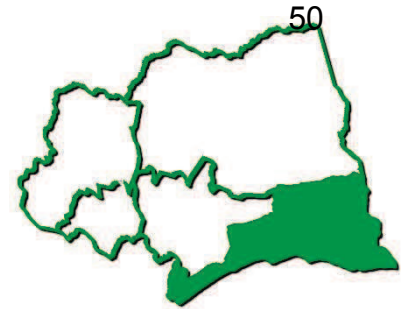
### Limpieza de cunetas



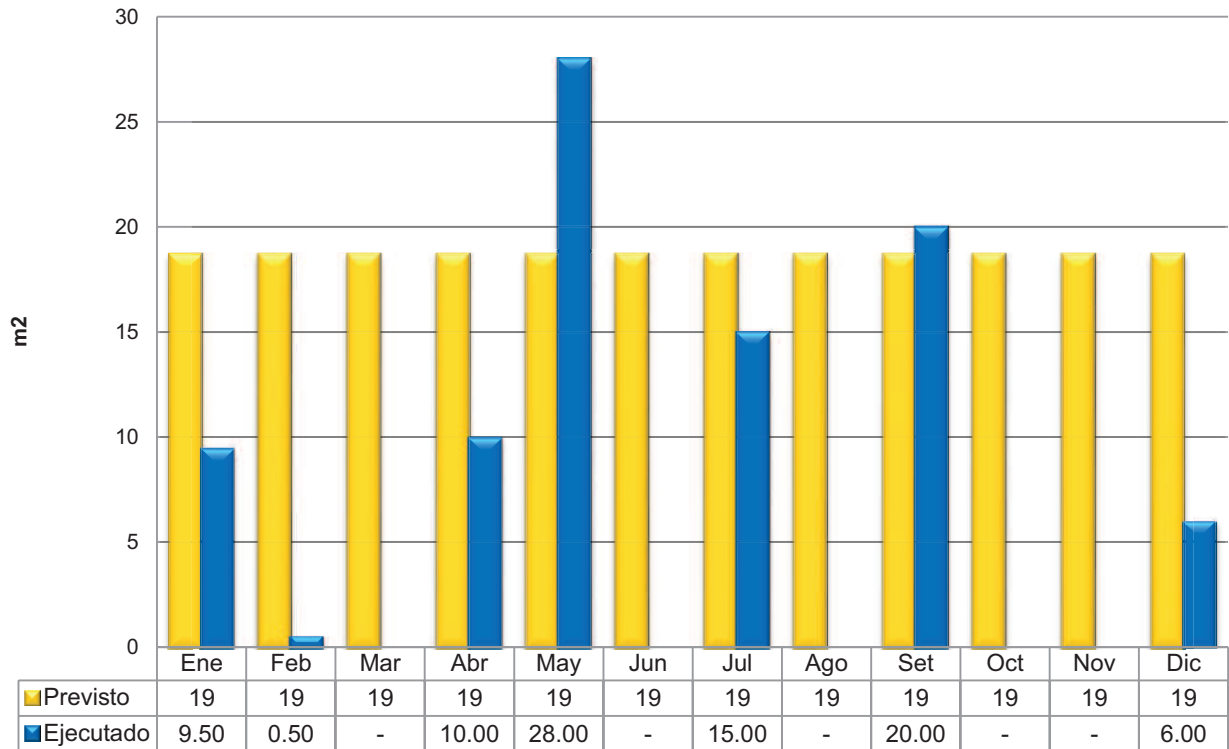
### Caminería urbana en tosca (Perfilados, bacheos)



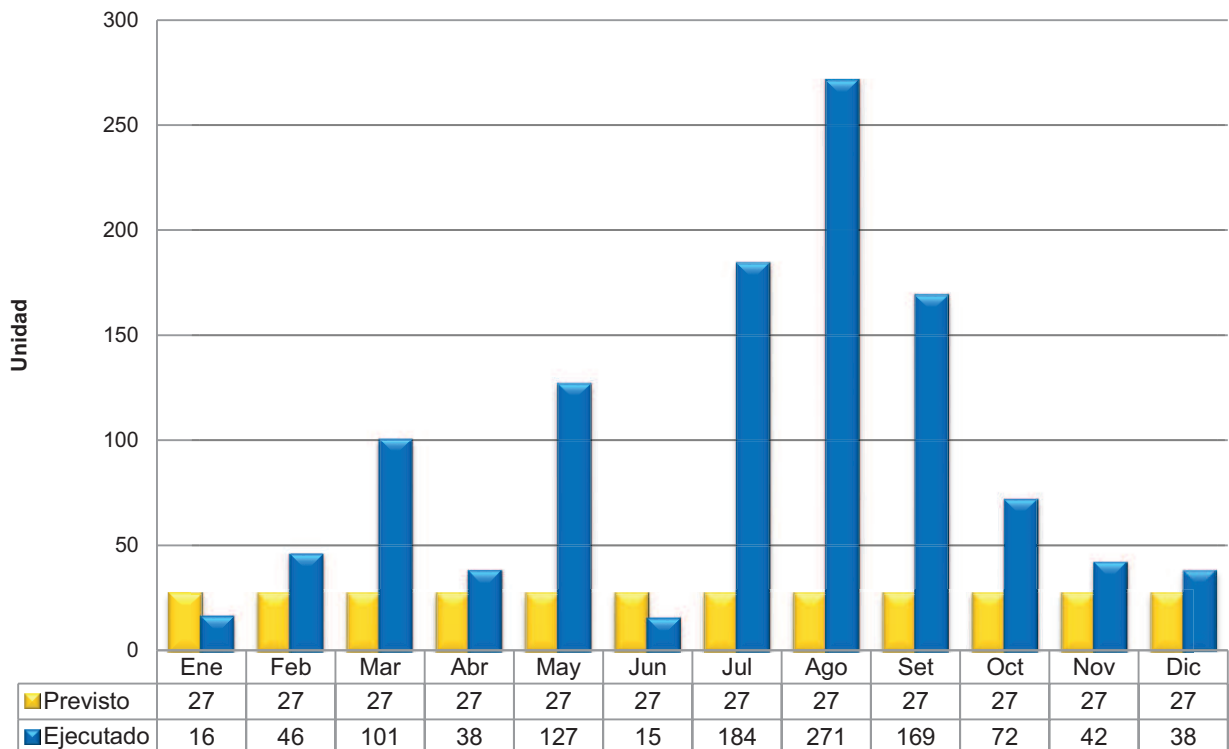
## UNIDAD EJECUTORA 2 (Regiones 8 y 9)



### Bacheos en firmes asfálticos



### Colocación de caños para alcantarillas, entradas particulares y planchas



rendición de cuentas  
2014



# Unidad ejecutora 3 Regiones 6 y 7

## Obras por Administración

Intendencia de Canelones  
Dirección General de Obras

**INFORME (en dólares) DE ZONA : 6 Sauce**

Período : 01/01/2014 al 31/12/2014



Mano de Obra



Materiales



Equipos



Fletes



Totales

Zona	Descripción	Mano de Obra	Materiales	Equipos	Fletes	Totales
<b>Rural</b>						
<i>Mantenimiento</i>						
	<i>Reposición de cruce caños o tapas de hormigón</i>	169.39	220.26	88.28	36.00	513.93
	<i>Mantenimiento SubTOTAL</i>	169.39	220.26	88.28	36.00	513.93
	<b>Rural SubTOTAL</b>	<b>169.39</b>	<b>220.26</b>	<b>88.28</b>	<b>36.00</b>	<b>513.93</b>
<b>Urbano</b>						
<i>Mantenimiento</i>						
	<i>Perfilado</i>	8.24		60.99	0.00	69.23
	<i>Mantenimiento SubTOTAL</i>	8.24		60.99	0.00	69.23
	<b>Urbano SubTOTAL</b>	<b>8.24</b>		<b>60.99</b>	<b>0.00</b>	<b>69.23</b>
	<b>TOTALES</b>	<b>177.63</b>	<b>220.26</b>	<b>149.27</b>	<b>36.00</b>	<b>583.16</b>

**INFORME TOTAL DE TAREAS****ZONA : 6 Sauce**

Per odo : 01/01/14 al 31/12/14



Descripci n	Cantidad	Unidad	Costo Total U\$S	Costo Unitario U\$S
<b>Mantenimiento</b>				
Perfilado	0.40	Km	69.23	<b>173.08</b>
Reposici n de cruce ca os o	5.00	Unidad	513.93	<b>102.79</b>
		<b>Subtotal</b>	<b>583.16</b>	
		<b>TOTAL</b>	<b>583.16</b>	

**REPORTE DE MATERIALES POR TAREAS****REGION: 6 Sauce**

Periodo: 01/01/2014 al 31/12/2014



Tarea	Materiales	Cantidad	Unidad
Reposici n de cruce ca os o tapas de hormig	Tosca IMC	18.00	m3
	Ca os Ø 0.50	5.00	Unidad
	Portland (25kg)	6.00	Sacos

**INFORME (en dólares) DE ZONA : 7 Pando**

Periodo : 01/01/2014 al 31/12/2014



Mano de Obra



Materiales



Equipos



Fletes



Totales

Zona	Descripción	Mano de Obra	Materiales	Equipos	Fletes	Totales
<b>Urbano</b>						
<b>Pando</b>						
<i>Obra Nueva</i>						
	T.B.S. Cementerio (Pando)	335.64		558.87	180.00	<b>1,074.51</b>
	T.B.S. Barrio INVE (Pando)	664.13	150.84	1,268.09	701.60	<b>2,784.66</b>
	<i>Tarea SubTOTAL</i>	<i>999.77</i>	<i>150.84</i>	<i>1,826.96</i>	<i>881.60</i>	<i>3,859.17</i>
	<b>Localidad SubTOTAL</b>	<b>999.77</b>	<b>150.84</b>	<b>1,826.96</b>	<b>881.60</b>	<b>3,859.17</b>
<b>Barros Blancos</b>						
<i>Obra Nueva</i>						
	T.B.S. Calles de Barros Blancos (80 cuadras)	321.84		520.17	0.00	<b>842.01</b>
	<i>Tarea SubTOTAL</i>	<i>321.84</i>		<i>520.17</i>	<i>0.00</i>	<i>842.01</i>
	<b>Localidad SubTOTAL</b>	<b>321.84</b>		<b>520.17</b>	<b>0.00</b>	<b>842.01</b>
	<b>Ubicación SubTOTAL</b>	<b>1,321.61</b>	<b>150.84</b>	<b>2,347.13</b>	<b>881.60</b>	<b>4,701.18</b>
	<b>TOTALES</b>	<b>1,321.61</b>	<b>150.84</b>	<b>2,347.13</b>	<b>881.60</b>	<b>4,701.18</b>

**INFORME (en dólares) DE ZONA : 7 Pando**

Período : 01/01/2014 al 31/12/2014



Mano de Obra



Materiales



Equipos



Fletes



Totales

Zona	Descripción	Mano de Obra	Materiales	Equipos	Fletes	Totales
<b>Rural</b>						
<i>Mantenimiento</i>						
	Perfilado y limpieza de cunetas	164.80		1,050.32	0.00	1,215.12
	Limpieza de cunetas	94.20		170.57	180.00	444.77
	Mantenimiento SubTOTAL	259.00		1,220.89	180.00	1,659.89
	<b>Rural SubTOTAL</b>	<b>259.00</b>		<b>1,220.89</b>	<b>180.00</b>	<b>1,659.89</b>
<b>Urbano</b>						
<i>Mantenimiento</i>						
	Bacheo con balasto	444.47	112.00	806.92	573.00	1,936.39
	Recargo localizado	538.04	200.00	1,086.32	1,854.00	3,678.36
	Perfilado y limpieza de cunetas	376.53	80.00	1,921.78	600.00	2,978.31
	Reposición de cruce caños o tapas de hormigón	601.32	595.00	368.75	520.00	2,085.07
	Limpieza de cunetas	1,900.05		3,874.80	2,340.00	8,114.85
	Limpieza de canales y arroyos	32.96		295.08	0.00	328.04
	Perfilado con aporte de balasto	406.48	150.00	637.61	1,173.00	2,367.09
	Mantenimiento SubTOTAL	4,299.85	1,137.00	8,991.26	7,060.00	21,488.11
<i>Tarea de apoyo</i>						
	Transporte de material	519.42		170.57	5,424.80	6,114.79
	Tarea de apoyo SubTOTAL	519.42		170.57	5,424.80	6,114.79
	<b>Urbano SubTOTAL</b>	<b>4,819.27</b>	<b>1,137.00</b>	<b>9,161.84</b>	<b>12,484.80</b>	<b>27,602.91</b>
	<b>TOTALES</b>	<b>5,078.27</b>	<b>1,137.00</b>	<b>10,382.73</b>	<b>12,664.80</b>	<b>29,262.80</b>



**INFORME TOTAL DE TAREAS****ZONA : 7 Pando**

Período : 01/01/14 al 31/12/14



Descripción	Cantidad	Unidad	Costo Total U\$S	Costo Unitario U\$S
<b>Mantenimiento</b>				
Bacheo con balasto	112.00	M3	1,936.39	<b>17.29</b>
Recargo localizado	300.00	M3	3,678.36	<b>12.26</b>
Perfilado y limpieza de cunet	24.96	Km	4,193.43	<b>168.01</b>
Reposición de cruce caños o	26.00	Unidad	2,085.07	<b>80.20</b>
Limpieza de cunetas	5,450.00	Mts.	8,559.63	<b>1.57</b>
Limpieza de canales y arroyo	900.00	Mts.	166.29	<b>0.18</b>
Perfilado con aporte de balas	1.41	Km	2,367.09	<b>1,678.79</b>
		<b>Subtotal</b>	<b>22,986.26</b>	
<b>Tarea de apoyo</b>				
Transporte de material	714.00	M3	6,114.79	<b>8.56</b>
		<b>Subtotal</b>	<b>6,114.79</b>	
		<b>TOTAL</b>	<b>29,101.06</b>	

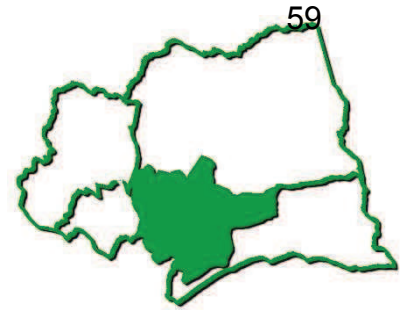
**REPORTE DE MATERIALES POR TAREAS****REGION: 7 Pando**

Periodo: 01/01/2014 al 31/12/2014

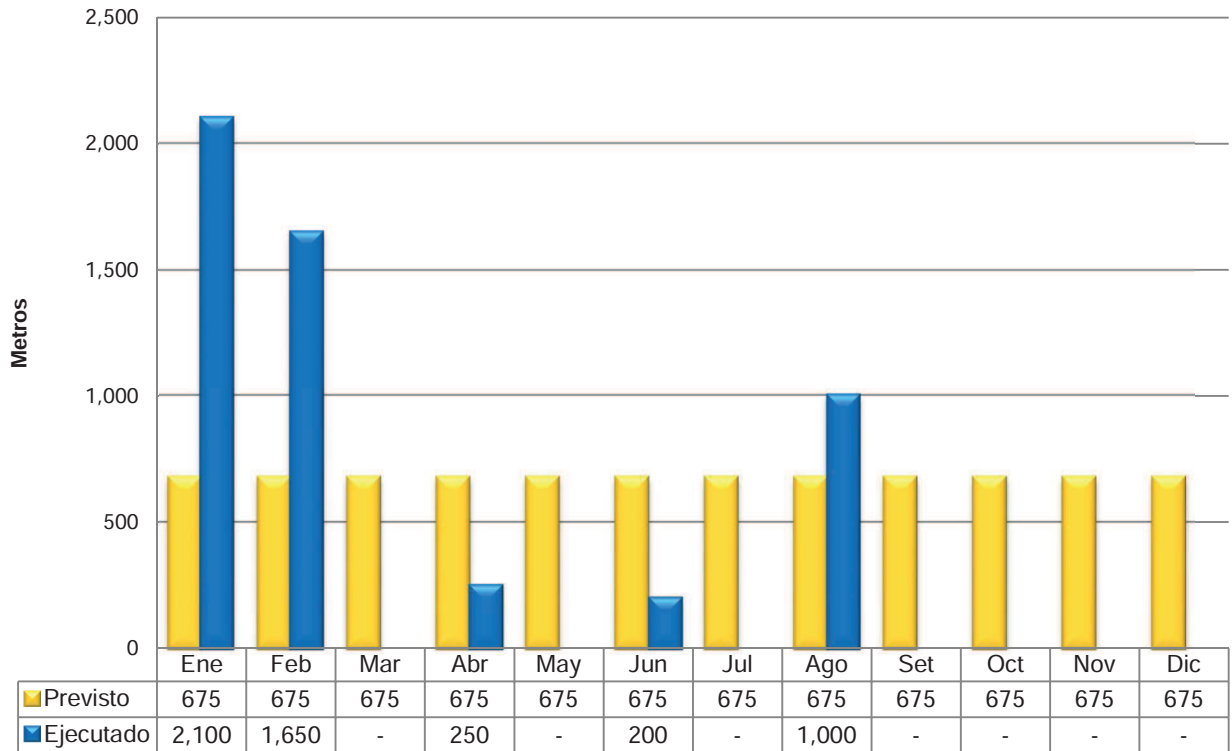


Tarea	Materiales	Cantidad	Unidad
Bacheo con balasto	Tosca IMC	112.00	m3
Recargo localizado	Tosca IMC	200.00	m3
Perfilado y limpieza de cunetas	Tosca IMC	80.00	m3
Reposici n de cruce ca os o tapas de hormig	Tosca IMC	37.00	m3
	Ca os Ø 0.50	5.00	Unidad
	Ca os Ø 0.40	21.00	Unidad
Perfilado con aporte de balasto	Tosca IMC	150.00	m3

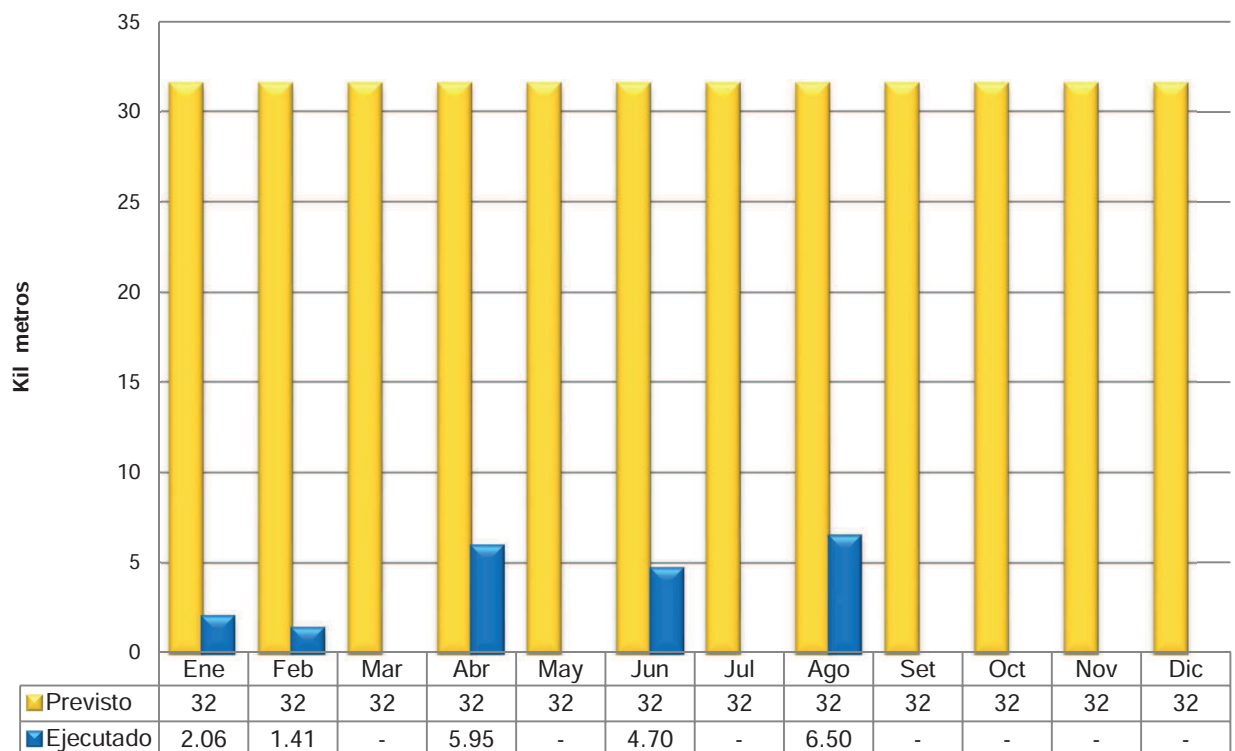
### UNIDAD EJECUTORA 3 (Regiones 6 y 7)



#### Limpieza de cunetas

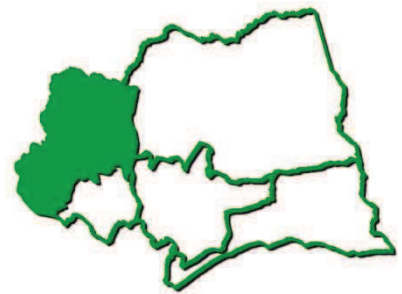


#### Caminer a urbana en tosca (Perfilados, bacheos)





rendición de cuentas  
2014



# Unidad ejecutora 4 Regiones 1 y 2

## Obras por Administración

Intendencia de Canelones  
Dirección General de Obras

**INFORME (en dólares) DE ZONA : 1 Canelones**

Período : 01/01/2014 al 31/12/2014



Mano de Obra



Materiales



Equipos



Fletes



Totales

Zona	Descripción	Mano de Obra	Materiales	Equipos	Fletes	Totales
------	-------------	--------------	------------	---------	--------	---------

<b>Rural</b>						
<i>Obra Nueva</i>						
	Colocacion columnas sobre puente Cno. Las Violetas	91.21	183.71	0.00	0.00	<b>274.92</b>
	<i>Tarea SubTOTAL</i>	<i>91.21</i>	<i>183.71</i>	<i>0.00</i>	<i>0.00</i>	<i>274.92</i>
	<b>Localidad SubTOTAL</b>	<b>91.21</b>	<b>183.71</b>	<b>0.00</b>	<b>0.00</b>	<b>274.92</b>
	<b>Ubicación SubTOTAL</b>	<b>91.21</b>	<b>183.71</b>	<b>0.00</b>	<b>0.00</b>	<b>274.92</b>

<b>Urbano</b>						
---------------	--	--	--	--	--	--

<b>Canelones</b>						
<i>Obra Nueva</i>						
	Carpeta asfáltica Tránsito pesado (Canelones)	619.77	4,058.40	2,138.14	1,218.00	<b>8,034.31</b>
	Cordón cuneta Barrio Las Canteras (Canelones)	3,709.91	3,022.07	1,517.09	2,580.00	<b>10,829.07</b>
	T.B.S. Calle Cristobal Cendan (Canelones)	1,899.61	568.00	4,065.69	3,392.00	<b>9,925.30</b>
	T.B.S. Calles Tránsito Pesado (Canelones)	1,204.59	14,209.13	1,512.51	280.00	<b>17,206.23</b>
	Cordón cuneta Calle Cristobal Cendán (Canelones)	8,282.91	7,072.43	3,284.43	3,820.00	<b>22,459.77</b>
	<i>Tarea SubTOTAL</i>	<i>15,716.79</i>	<i>28,930.03</i>	<i>12,517.86</i>	<i>11,290.00</i>	<i>68,454.68</i>
	<b>Localidad SubTOTAL</b>	<b>15,716.79</b>	<b>28,930.03</b>	<b>12,517.86</b>	<b>11,290.00</b>	<b>68,454.68</b>
	<b>Ubicación SubTOTAL</b>	<b>15,716.79</b>	<b>28,930.03</b>	<b>12,517.86</b>	<b>11,290.00</b>	<b>68,454.68</b>
	<b>TOTALES</b>	<b>15,808.00</b>	<b>29,113.74</b>	<b>12,517.86</b>	<b>11,290.00</b>	<b>68,729.60</b>

**INFORME (en dólares) DE ZONA : 1 Canelones**

Período : 01/01/2014 al 31/12/2014



Zona	Descripción	Mano de Obra	Materiales	Equipos	Fletes	Totales
<b>Rural</b>						
<i>Mantenimiento</i>						
	Bacheo con balasto	2,050.63	482.00	2,052.80	2,160.00	6,745.43
	Bacheo con tosca cemento	236.55	471.60	93.95	220.00	1,022.10
	Recargo localizado	2,570.25	1,928.00	7,456.98	10,424.00	22,379.23
	Perfilado	1,013.65		4,300.72	60.00	5,374.37
	Perfilado y limpieza de cunetas	218.38		224.43	0.00	442.81
	Reposición de cruce caños o tapas de hormigón	993.64	796.55	535.67	540.00	2,865.86
	Limpieza de canales y arroyos	55.16		0.00	80.00	135.16
	Perfilado con aporte de balasto	1,466.16	2,230.00	4,020.68	2,583.00	10,299.84
	Mantenimiento SubTOTAL	8,604.42	5,908.15	18,685.22	16,067.00	49,264.79
<i>Tarea de apoyo</i>						
	Transporte de material	37.30		0.00	180.00	217.30
	Apoyo a Otras Secciones	477.00	780.40	154.95	160.00	1,572.35
	Tarea de apoyo SubTOTAL	514.30	780.40	154.95	340.00	1,789.65
	<b>Rural SubTOTAL</b>	<b>9,118.72</b>	<b>6,688.55</b>	<b>18,840.17</b>	<b>16,407.00</b>	<b>51,054.44</b>
<b>Urbano</b>						
<i>Mantenimiento</i>						
	Bacheo con balasto	7,241.48	1,474.00	5,226.61	4,876.00	18,818.09
	Bacheo con premezclado	258.68	416.00	322.05	200.00	1,196.73
	Bacheo con mezcla asfáltica	1,952.67	5,282.40	1,898.70	1,220.00	10,353.77
	Bacheo con tosca cemento	1,112.25	469.18	802.43	400.00	2,783.86
	Recargo localizado	2,779.24	1,538.00	7,698.57	5,156.00	17,171.81
	Perfilado	465.78	30.00	1,735.42	180.00	2,411.20
	Bacheo en firmes de hormigón	956.14	949.81	736.82	360.00	3,002.77
	Reposición de cruce caños o tapas de hormigón	2,576.40	1,935.72	1,310.08	1,820.00	7,642.20
	Limpieza de cunetas	12,529.39		12,487.51	12,660.00	37,676.90
	Limpieza de canales y arroyos	328.96		148.67	140.00	617.63
	Corte pasto y limpieza	29.70		0.00	0.00	29.70
	Perfilado con aporte de balasto	997.67	644.00	3,785.90	1,744.00	7,171.57
	Mantenimiento SubTOTAL	31,228.36	12,739.11	36,152.76	28,756.00	108,876.23
<i>Tarea de apoyo</i>						
	Apoyo a Gestión Ambiental	373.00		0.00	1,000.00	1,373.00
	Apoyo a Otras Secciones	1,023.32		484.63	360.00	1,867.95
	Tarea de apoyo SubTOTAL	1,396.32		484.63	1,360.00	3,240.95
	<b>Urbano SubTOTAL</b>	<b>32,624.68</b>	<b>12,739.11</b>	<b>36,637.40</b>	<b>30,116.00</b>	<b>112,117.19</b>
	<b>TOTALES</b>	<b>41,743.40</b>	<b>19,427.66</b>	<b>55,477.57</b>	<b>46,523.00</b>	<b>163,171.63</b>

**INFORME TOTAL DE TAREAS****ZONA : 1 Canelones**

Período : 01/01/14 al 31/12/14



Descripción	Cantidad	Unidad	Costo Total U\$S	Costo Unitario U\$S
<b>Mantenimiento</b>				
Bacheo con balasto	1,995.00	M3	25,563.51	<b>12.81</b>
Bacheo con premezclado	8.00	M3	1,196.73	<b>149.59</b>
Bacheo con mezcla asfáltica	88.04	Ton.	10,353.77	<b>117.60</b>
Bacheo con tosca cemento	98.00	M3	3,805.95	<b>38.84</b>
Recargo localizado	3,666.00	M3	39,551.05	<b>10.79</b>
Perfilado	59.50	Km	7,785.57	<b>130.85</b>
Perfilado y limpieza de cunet	2.00	Km	442.81	<b>221.41</b>
Bacheo en firmes de hormig	68.29	M2	3,002.77	<b>43.97</b>
Reposición de cruce caños o	83.00	Unidad	10,508.06	<b>126.60</b>
Limpieza de cunetas	26,850.00	Mts.	37,676.90	<b>1.40</b>
Limpieza de canales y arroyo	740.00	Mts.	752.79	<b>1.02</b>
Corte pasto y limpieza	5.00	Horas	29.70	<b>5.94</b>
Perfilado con aporte de balas	64.10	Km	17,471.41	<b>272.56</b>
		<b>Subtotal</b>	<b>158,141.03</b>	
<b>Tarea de apoyo</b>				
Transporte de material	36.00	M3	217.30	<b>6.04</b>
Apoyo a Gestión Ambiental	30.00	Horas	1,373.00	<b>45.77</b>
Apoyo a Otras Secciones	47.00	Horas	3,440.30	<b>73.20</b>
		<b>Subtotal</b>	<b>5,030.60</b>	
		<b>TOTAL</b>	<b>163,171.63</b>	



**REPORTE DE MATERIALES POR TAREAS****REGION: 1 Canelones**

Período: 01/01/2014 al 31/12/2014



Tarea	Materiales	Cantidad	Unidad
<b>Bacheo con balasto</b>	Tosca IMC	1,956.00	m3
<b>Bacheo con premezclado</b>	Premezclado	8.00	m3
<b>Bacheo con mezcla asfáltica</b>	Mezcla asfáltica	88.04	Ton.
<b>Bacheo con tosca cemento</b>	Tosca IMC	92.50	m3
	Tosca cemento	15.00	m3
	Portland (25kg)	168.00	Sacos
<b>Recargo localizado</b>	Tosca IMC	3,466.00	m3
<b>Perfilado</b>	Tosca IMC	30.00	m3
<b>Bacheo en firmes de hormigón</b>	Tosca IMC	16.00	m3
	Completo	6.50	m3
	Arena voladora	1.50	m3
	Arena terciada	3.00	m3
	Piedra partida	5.50	m3
	Portland (25kg)	210.00	Sacos
<b>Reposición de cruces, caños o tapas de hormigón</b>	Tosca IMC	187.00	m3
	Completo	0.50	m3
	Caños Ø 0.50	29.00	Unidad
	Caños Ø 0.40	39.00	Unidad
	Caños Ø 0.60	8.00	Unidad
	Planchas de hormigón	7.00	Unidad
	Balasto	32.00	m3
	Tosca Diaz Alvarez	8.00	m3
	Portland (25kg)	27.00	Sacos
<b>Apoyo a Otras Secciones</b>	Caños Ø 0.50	12.00	Unidad
	Balasto	40.00	m3
	Portland (25kg)	40.00	Sacos
<b>Perfilado con aporte de balasto</b>	Tosca IMC	1,024.00	m3
	Balasto	370.00	m3

**INFORME (en dólares) DE ZONA : 2 Santa Lucía**

Período : 01/01/2014 al 31/12/2014



Mano de Obra



Materiales



Equipos



Fletes



Totales

Zona	Descripción	Mano de Obra	Materiales	Equipos	Fletes	Totales
------	-------------	--------------	------------	---------	--------	---------

**Rural***Obra Nueva*

Const. Alcantarilla Cno. INIA	985.96	2,852.80	1,731.29	0.00	<b>5,570.05</b>
Const. Alcantarilla Cno. 139a (Melgarejo)	89.64		77.47	100.00	<b>267.11</b>
T.B.S. Cno. INIA	1,504.88	5,621.67	681.62	1,280.00	<b>9,088.17</b>
<i>Tarea SubTOTAL</i>	<i>2,580.48</i>	<i>8,474.47</i>	<i>2,490.38</i>	<i>1,380.00</i>	<i>14,925.33</i>
<b>Localidad SubTOTAL</b>	<b>2,580.48</b>	<b>8,474.47</b>	<b>2,490.38</b>	<b>1,380.00</b>	<b>14,925.33</b>
<b>Ubicación SubTOTAL</b>	<b>2,580.48</b>	<b>8,474.47</b>	<b>2,490.38</b>	<b>1,380.00</b>	<b>14,925.33</b>

**Urbano****Santa Lucía***Obra Nueva*

Const. Baden Calle Pecoche (Santa Lucía)	277.08		0.00	0.00	<b>277.08</b>
Cordón cuneta Calle Benito Nardone (Santa Lucía)	2,931.28	1,449.71	2,119.81	1,040.00	<b>7,540.79</b>
T.B.S. Calle Capurro (Santa Lucía)	556.08	584.40	223.42	0.00	<b>1,363.90</b>
T.B.S. Calle Miranda (Santa Lucía)	1,205.16	4,304.16	565.11	200.00	<b>6,274.43</b>
T.B.S. Calle Volpe (Santa Lucía)	290.88	437.28	237.64	0.00	<b>965.80</b>
T.B.S. Calle Pecoche (Santa Lucía)	1,379.32	4,607.46	552.57	200.00	<b>6,739.35</b>
T.B.S. Calle 18 de Julio (Santa Lucía)	170.16		237.64	0.00	<b>407.80</b>
Const. Baden Calle España (Santa Lucía)	172.84		45.04	0.00	<b>217.88</b>
T.B.S. Calle Diego Lamas (Santa Lucía)	295.76	6.00	360.06	160.00	<b>821.82</b>
Const. Rampas discapacitados (Santa Lucía)	71.28	11.13	0.00	0.00	<b>82.41</b>
Cordón cuneta Calle Ituzaingó (Santa Lucía)	3,814.32	600.70	1,819.03	1,600.00	<b>7,834.05</b>
T.B.S. Calle Artigas (Santa Lucía)	328.00	452.40	339.50	160.00	<b>1,279.90</b>
Obras en planta de hormigón (Santa Lucía)	265.20	8.42	237.64	0.00	<b>511.26</b>
Pav. hormigón calle Volpe (Santa Lucía)	4,131.22	479.16	2,179.16	1,700.00	<b>8,489.54</b>
T.B.S. Calle Clemente Estable (Santa Lucía)	148.32	417.18	139.37	0.00	<b>704.87</b>
T.B.S. Calle E.Lenzue (Santa Lucía)	280.48	91,938.18	135.57	160.00	<b>92,514.23</b>
Const. Baden Calle Maximo Tajes (Santa Lucía)	286.20	259.70	154.95	200.00	<b>900.85</b>
Const. Baden Calle Lacueva (Santa Lucía)	120.72		0.00	0.00	<b>120.72</b>
Cordón cuneta Calle J.Suarez (Santa Lucía)	130.68		0.00	0.00	<b>130.68</b>
Cordón cuneta Calle Colombia (Santa Lucía)	1,939.82	2,509.89	1,397.60	960.00	<b>6,807.31</b>
Cordón cuneta Calle Bolivia (Santa Lucía)	167.04	24.00	133.33	160.00	<b>484.37</b>

**INFORME (en dólares) DE ZONA : 2 Santa Lucía**

Período : 01/01/2014 al 31/12/2014



Zona	Descripción	Mano de Obra	Materiales	Equipos	Fletes	Totales
	<i>Tarea SubTOTAL</i>	18,961.84	108,089.77	10,877.44	6,540.00	144,469.04
	<b>Localidad SubTOTAL</b>	<b>18,961.84</b>	<b>108,089.77</b>	<b>10,877.44</b>	<b>6,540.00</b>	<b>144,469.04</b>

**Los Cerrillos***Obra Nueva*

T.B.S. Calle Artigas (Los Cerrillos)	1,818.06	5,302.90	2,974.59	1,300.00	<b>11,395.55</b>
Cordón cuneta Calle Maximo Tajes (Los Cerrillos)	1,658.44	313.13	896.31	600.00	<b>3,467.88</b>
T.B.S. Calle Zorrilla (Los Cerrillos)	543.10	3,200.40	689.14	140.00	<b>4,572.64</b>
<i>Tarea SubTOTAL</i>	4,019.60	8,816.43	4,560.04	2,040.00	19,436.07
<b>Localidad SubTOTAL</b>	<b>4,019.60</b>	<b>8,816.43</b>	<b>4,560.04</b>	<b>2,040.00</b>	<b>19,436.07</b>

**Aguas Corrientes***Obra Nueva*

Const. Peatonal (Aguas Corrientes)	107.46	40.00	77.47	0.00	<b>224.93</b>
T.B.S. Calle Artigas (Aguas Corrientes)	149.36		436.89	320.00	<b>906.25</b>
T.B.S. Barrio La Lata (Aguas Corrientes)	807.68	30.00	2,709.06	320.00	<b>3,866.74</b>
<i>Tarea SubTOTAL</i>	1,064.50	70.00	3,223.42	640.00	4,997.92
<b>Localidad SubTOTAL</b>	<b>1,064.50</b>	<b>70.00</b>	<b>3,223.42</b>	<b>640.00</b>	<b>4,997.92</b>
<b>Ubicación SubTOTAL</b>	<b>24,045.94</b>	<b>116,976.20</b>	<b>18,660.90</b>	<b>9,220.00</b>	<b>168,903.04</b>

<b>TOTALES</b>	<b>26,626.42</b>	<b>125,450.67</b>	<b>21,151.28</b>	<b>10,600.00</b>	<b>183,828.36</b>
----------------	------------------	-------------------	------------------	------------------	-------------------

**INFORME (en dólares) DE ZONA : 2 Santa Lucía**

Período : 01/01/2014 al 31/12/2014



Zona	Descripción	Mano de Obra	Materiales	Equipos	Fletes	Totales
<b>Rural</b>						
<b>Mantenimiento</b>						
	Bacheo con balasto	6,238.90	842.00	4,884.43	3,688.00	15,653.33
	Bacheo con premezclado	264.30	948.00	0.00	300.00	1,512.30
	Recargo localizado	2,465.10	1,426.00	5,595.90	6,271.20	15,758.20
	Perfilado	4,253.24	30.00	15,728.20	3,580.00	23,591.44
	Perfilado y limpieza de cunetas	1,641.80	30.00	6,172.50	1,000.00	8,844.30
	Reposición de cruce caños o tapas de hormigón	1,705.96	2,715.90	1,334.49	1,080.00	6,836.35
	Limpieza de cunetas	2,626.70		6,222.10	2,040.00	10,888.80
	Construcción de cabeceras	429.34	188.55	184.38	200.00	1,002.27
	Perfilado con aporte de balasto	5,835.86	3,140.00	18,779.59	9,463.60	37,219.05
	Mantenimiento SubTOTAL	25,461.20	9,320.45	58,901.59	27,622.80	121,306.04
<b>Tarea de apoyo</b>						
	Carga de material	107.46		118.82	0.00	226.28
	Transporte de material	59.68	30.00	0.00	68.00	157.68
	Tarea de apoyo SubTOTAL	167.14	30.00	118.82	68.00	383.96
	<b>Rural SubTOTAL</b>	<b>25,628.34</b>	<b>9,350.45</b>	<b>59,020.40</b>	<b>27,690.80</b>	<b>121,689.99</b>
<b>Urbano</b>						
<b>Mantenimiento</b>						
	Bacheo con balasto	11,621.01	1,032.68	8,839.53	2,175.60	23,668.82
	Bacheo con premezclado	338.92	340.26	118.82	160.00	958.00
	Bacheo con mezcla asfáltica	2,076.32	4,348.60	1,458.75	1,320.00	9,203.67
	Bacheo con tosca cemento	1,220.98	298.99	970.26	600.00	3,090.23
	Recargo localizado	577.44	74.00	645.63	88.80	1,385.87
	Perfilado	155.60		849.84	0.00	1,005.44
	Perfilado y limpieza de cunetas	497.40		1,229.62	160.00	1,887.02
	Reposición de cruce caños o tapas de hormigón	1,844.26	662.26	1,526.93	480.00	4,513.45
	Limpieza de caños y alcantarillas	326.52		0.00	0.00	326.52
	Limpieza de cunetas	9,024.59	16.84	9,345.87	6,100.00	24,487.30
	Corte pasto y limpieza	1,158.52		410.06	0.00	1,568.58
	Construcción de cabeceras	47.52		0.00	0.00	47.52
	Perfilado con aporte de balasto	2,184.11	348.00	6,251.83	420.00	9,203.94
	Mantenimiento SubTOTAL	31,073.19	7,121.63	31,647.15	11,504.40	81,346.37
<b>Tarea de apoyo</b>						
	Carga de material	907.08		885.34	270.00	2,062.42
	Transporte de material	7,093.90	50.00	4,401.84	16,476.00	28,021.74
	Apoyo a Otras Secciones	6,931.72	64.68	1,504.25	520.00	9,020.65
	Tarea de apoyo SubTOTAL	14,932.70	114.68	6,791.43	17,266.00	39,104.81
<b>Otras</b>						
	Reposición de cordones de hormigón	252.36	25.26	45.04	0.00	322.66
	Reposición de cordones de adoquines	2,820.60	22.00	0.00	0.00	2,842.60
	Construcción de caños	702.48	486.32	712.91	0.00	1,901.71
	Construcción de cordonetas, columnas de hormigón	837.76	355.66	647.70	0.00	1,841.12
	Construcción de bancos, mesas de hormigón	1,816.76	297.69	1,870.62	0.00	3,985.07
	Preparación de premezclado	80.48	65.00	205.03	0.00	350.51
	Otras SubTOTAL	6,510.44	1,251.93	3,481.30	0.00	11,243.67
	<b>Urbano SubTOTAL</b>	<b>52,516.33</b>	<b>8,488.24</b>	<b>41,919.88</b>	<b>28,770.40</b>	<b>131,694.84</b>

**INFORME (en dólares) DE ZONA : 2 Santa Lucía**

Periodo : 01/01/2014 al 31/12/2014



Mano de Obra



Materiales



Equipos



Fletes



Totales

Zona	Descripción	Mano de Obra	Materiales	Equipos	Fletes	Totales
	TOTALES	78,144.67	17,838.69	100,940.28	56,461.20	253,384.84

**INFORME TOTAL DE TAREAS****ZONA : 2 Santa Lucía**

Per odo : 01/01/14 al 31/12/14



Descripción	Cantidad	Unidad	Costo Total U\$S	Costo Unitario U\$S
<b>Mantenimiento</b>				
Bacheo con balasto	1,910.50	M3	39,322.15	<b>20.58</b>
Bacheo con premezclado	30.00	M3	2,470.30	<b>82.34</b>
Bacheo con mezcla asfáltica	55.17	Ton.	9,203.67	<b>166.82</b>
Bacheo con tosca cemento	57.00	M3	3,090.23	<b>54.21</b>
Recargo localizado	1,812.00	M3	17,144.08	<b>9.46</b>
Perfilado	70.30	Km	24,596.88	<b>349.88</b>
Perfilado y limpieza de cunet	31.10	Km	10,731.31	<b>345.06</b>
Reposición de cruces caños	115.00	Unidad	11,349.80	<b>98.69</b>
Limpieza de caños y alcantari	12.00	Unidad	326.52	<b>27.21</b>
Limpieza de cunetas	25,066.10	Mts.	35,376.10	<b>1.41</b>
Corte pasto y limpieza	116.00	Horas	1,568.58	<b>13.52</b>
Construcción de cabeceras	6.00	M3	1,049.79	<b>174.96</b>
Perfilado con aporte de balas	84.01	Km	46,422.99	<b>552.59</b>
		<b>Subtotal</b>	<b>202,652.41</b>	
<b>Tarea de apoyo</b>				
Carga de material	118.00	M3	2,288.70	<b>19.40</b>
Transporte de material	4,012.00	M3	28,179.42	<b>7.02</b>
Apoyo a Otras Secciones	896.00	Horas	9,020.65	<b>10.07</b>
		<b>Subtotal</b>	<b>39,488.76</b>	
<b>Otras</b>				
Reposición de cordones de h	60.00	Mts.	322.66	<b>5.38</b>
Reposición de cordones de a	61.00	Unidad	2,842.60	<b>46.60</b>
Construcción de caños	8.00	M3	1,901.71	<b>237.71</b>
Construcción de cordonetas,	25.00	M3	1,841.12	<b>73.64</b>
Construcción de bancos, mes	19.00	Mts.	3,985.07	<b>209.74</b>
Preparación de premezclado	20.00	M3	350.51	<b>17.53</b>
		<b>Subtotal</b>	<b>11,243.67</b>	

**INFORME TOTAL DE TAREAS****ZONA : 2 Santa Lucía**

Per odo : 01/01/14 al 31/12/14



Descripción	Cantidad	Unidad	Costo Total U\$S	Costo Unitario U\$S
-------------	----------	--------	------------------	---------------------

<b>TOTAL</b>			<b>253,384.84</b>	
--------------	--	--	-------------------	--

**REPORTE DE MATERIALES POR TAREAS****REGION: 2 Santa Lucía**

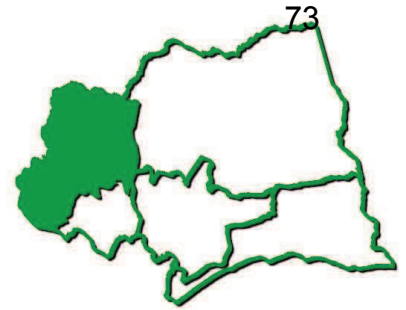
Periodo: 01/01/2014 al 31/12/2014



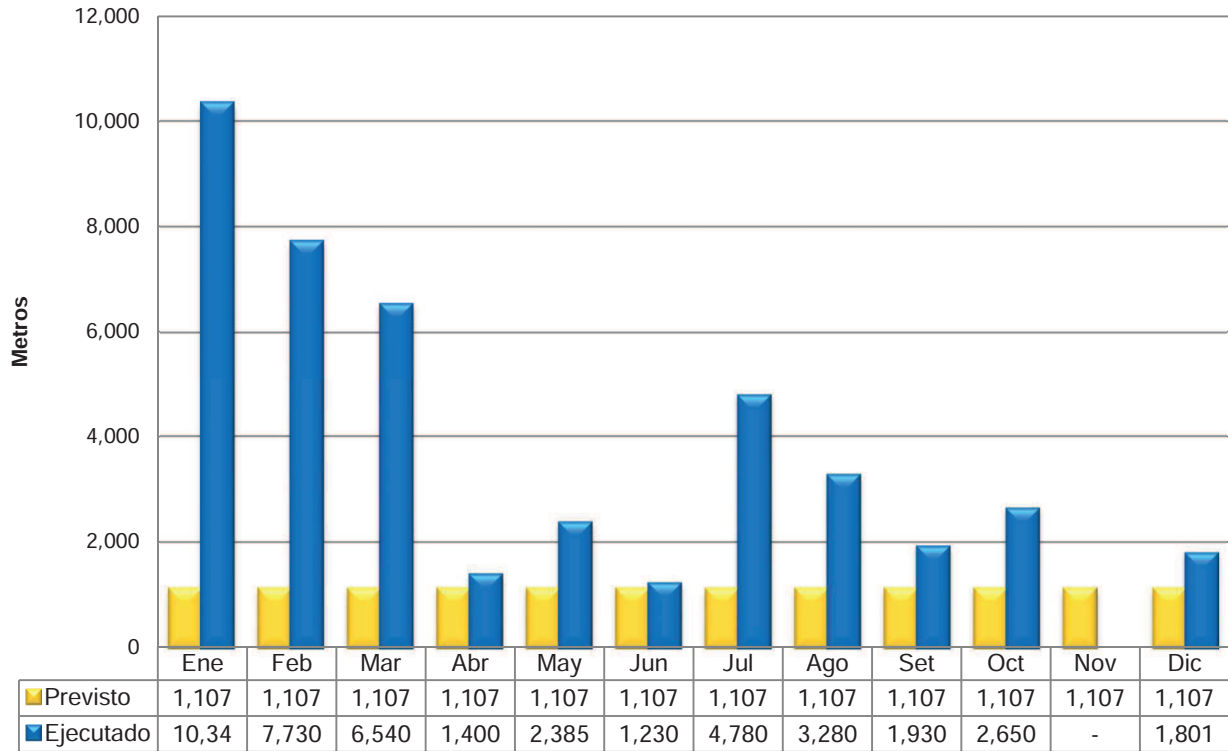
Tarea	Materiales	Cantidad	Unidad	
Bacheo con balasto	Tosca IMC	1,845.00	m3	
	Portland (25kg)	8.00	Sacos	
Bacheo con premezclado	Tosca IMC	18.00	m3	
	Premezclado	24.00	m3	
	Portland (25kg)	6.00	Sacos	
Bacheo con mezcla asfáltica	Tosca IMC	10.00	m3	
	Mezcla asfáltica	29.46	Ton.	
	Carpeta asfáltica	25.71	Ton.	
Bacheo con tosca cemento	Tosca IMC	43.00	m3	
	Portland (25kg)	69.00	Sacos	
Recargo localizado	Tosca IMC	1,500.00	m3	
Perfilado	Tosca IMC	30.00	m3	
Perfilado y limpieza de cunetas	Tosca IMC	30.00	m3	
Reposición de cruces, caños o tapas de hormigón	Tosca IMC	83.00	m3	
	Malla	0.50	m2	
	Caños Ø 0.50	12.00	Unidad	
	Caños Ø 0.40	22.00	Unidad	
	Caños Ø 0.60	1.00	Unidad	
	Tierra	2.00	m3	
	Tosca cemento	12.00	m3	
	Caños Ø 0.30	4.00	Unidad	
	Caños Ø 1.00	14.00	Unidad	
	Hierro Ø 8	6.00	Unidad	
	Caños PVC 060	1.00	Unidad	
	Caños PVC 050	2.00	Unidad	
	Planchas de hormigón	32.00	Unidad	
	Portland (25kg)	1.00	Sacos	
	Caños Ø 0.60 x 2.00	1.00	Unidad	
	Limpieza de cunetas	Tosca IMC	2.00	m3
		Portland (25kg)	4.00	Sacos
	Transporte de material	Tosca IMC	80.00	m3
	Apoyo a Otras Secciones	Arena	2.50	m3
		Balasto lavado	0.50	m3
Portland (25kg)		8.00	Sacos	
Reposición de cordones de hormigón	Tosca IMC	3.00	m3	
	Portland (25kg)	6.00	Sacos	
Reposición de cordones de adoquines	Adoquines	44.00	Unidad	
	Tosca IMC	4.00	m3	
Construcción de caños	Malla	14.00	m2	
	Hierro Ø 10	49.50	Unidad	
	Hierro Ø 6	9.00	Unidad	
	Portland (25kg)	12.00	Sacos	
	Tosca IMC	10.00	m3	
Construcción de cabeceras	Hormigón prefabricado	4.00	m3	
	Portland (25kg)	5.00	Sacos	
	Tosca IMC	3,488.00	m3	
Perfilado con aporte de balasto	Escombro	30.00	m3	
Construcción de cordonetas, columnas de hormigón	Malla	13.00	m2	
	Hierro Ø 8	56.50	Unidad	
	Portland (25kg)	10.50	Sacos	
Construcción de bancos, mesas de hormigón	Malla	8.50	m2	
	Hierro Ø 8	45.00	Unidad	
	Portland (25kg)	14.00	Sacos	
Preparación de premezclado	Tosca IMC	14.00	m3	
	Arena voladora	3.00	m3	
	Arena terciada	3.00	m3	



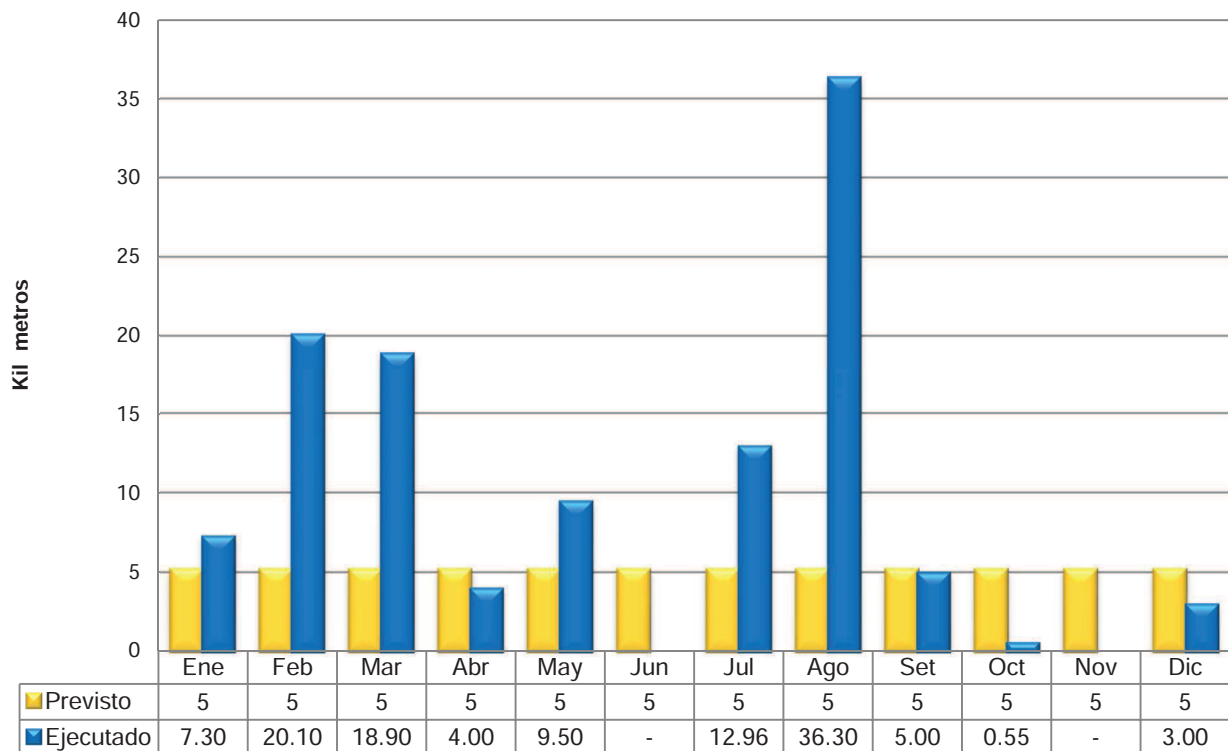
### UNIDAD EJECUTORA 4 (Regiones 1 y 2)



#### Limpieza de cunetas



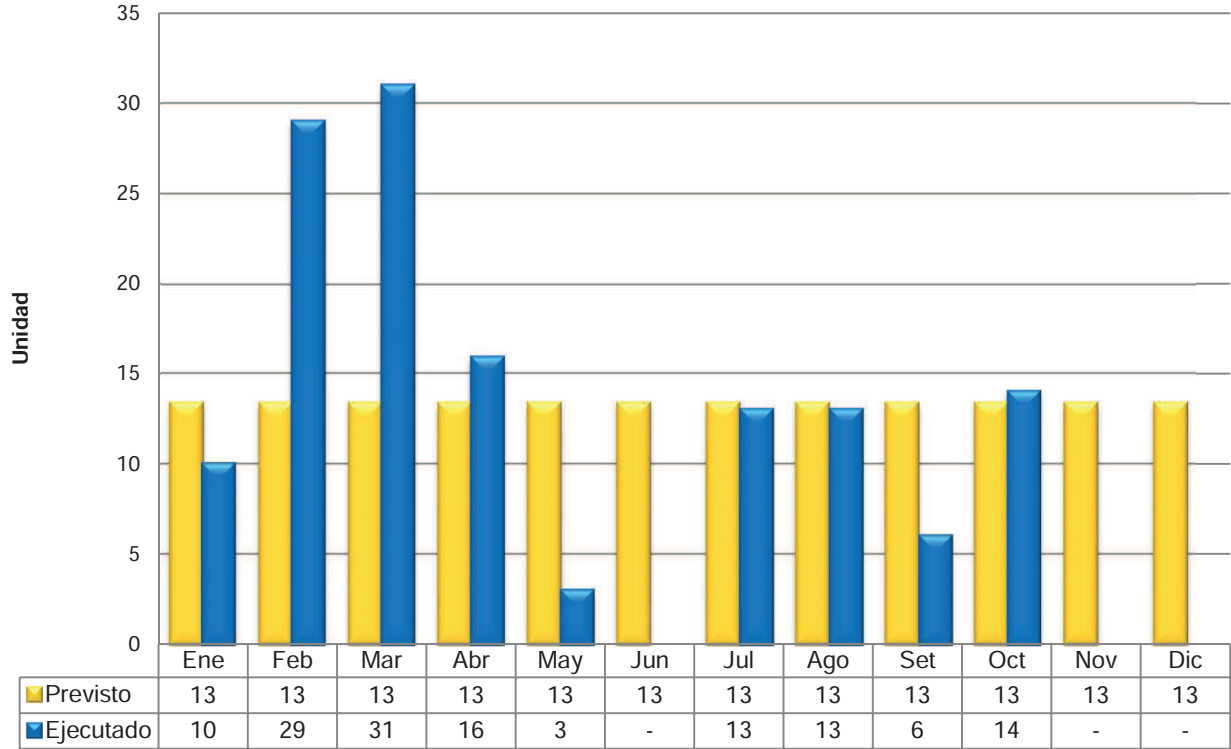
#### Caminer a urbana en tosca (Perfilados, bacheos)



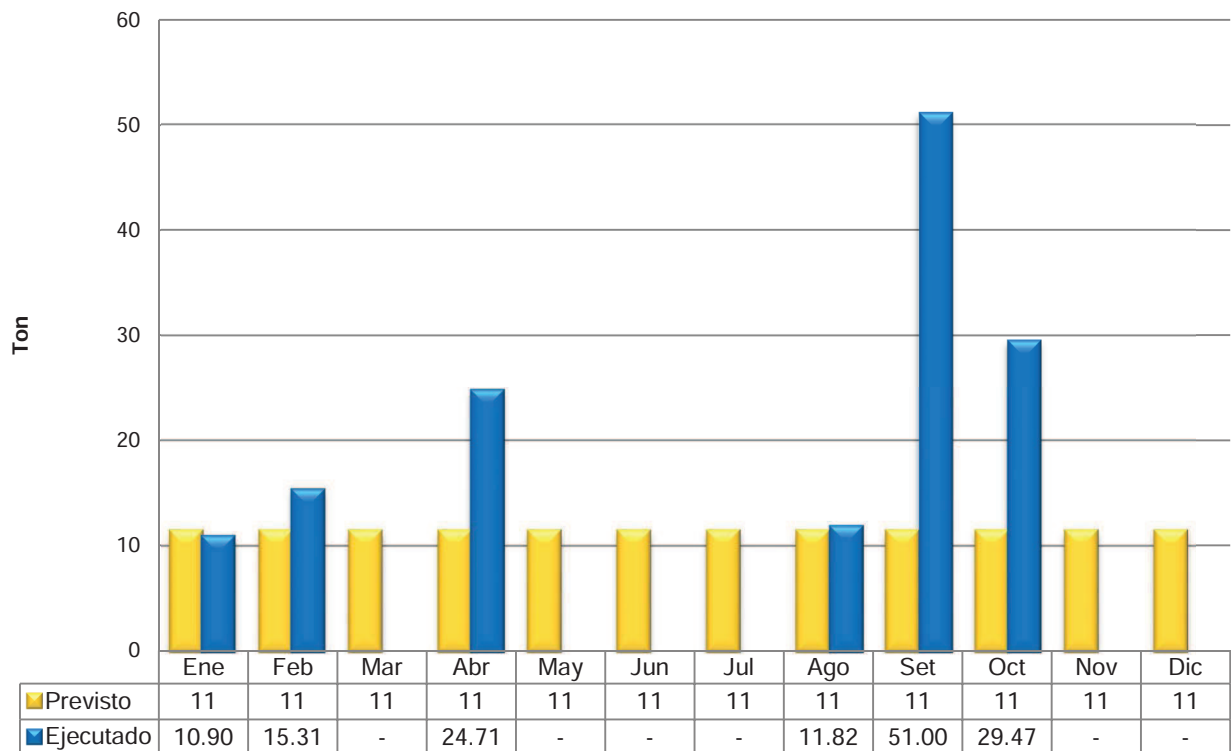
### UNIDAD EJECUTORA 4 (Regiones 1 y 2)



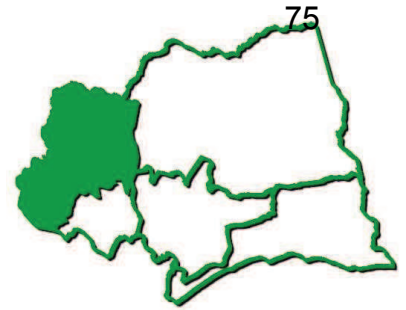
Colocaci n de ca os para alcantarillas, entradas particulares y planchas



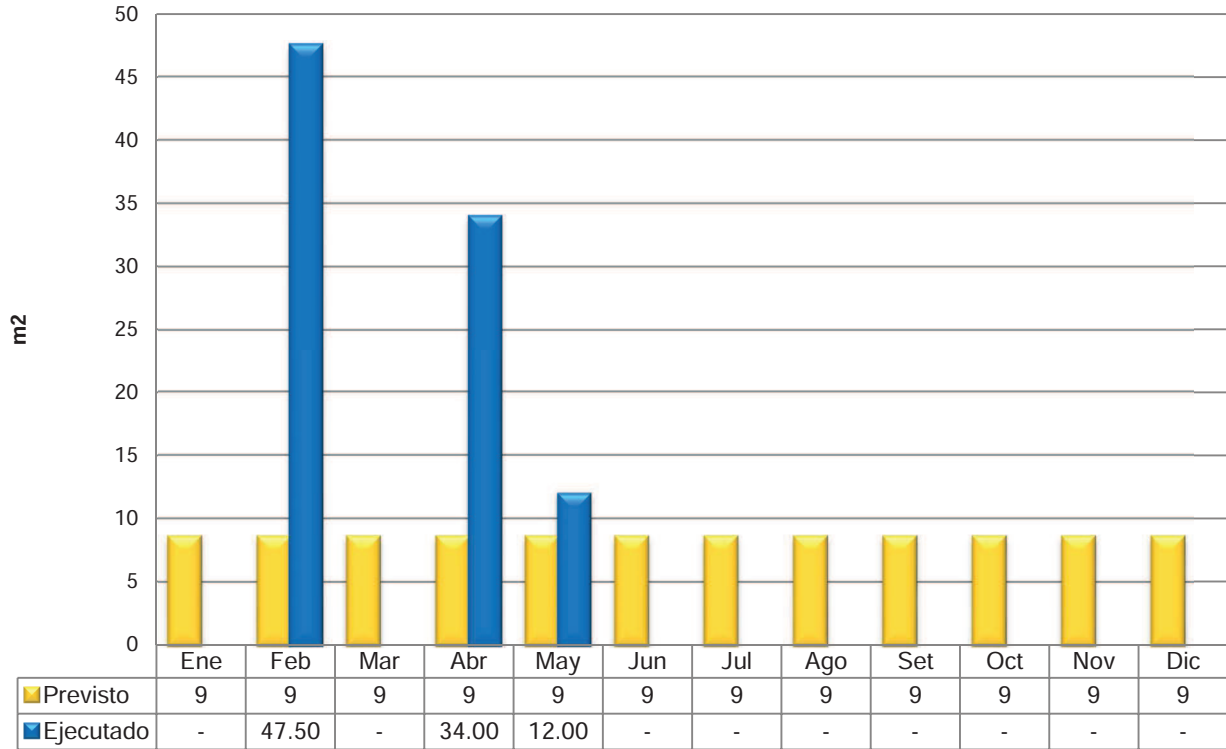
Recapado en firmes asf lticos



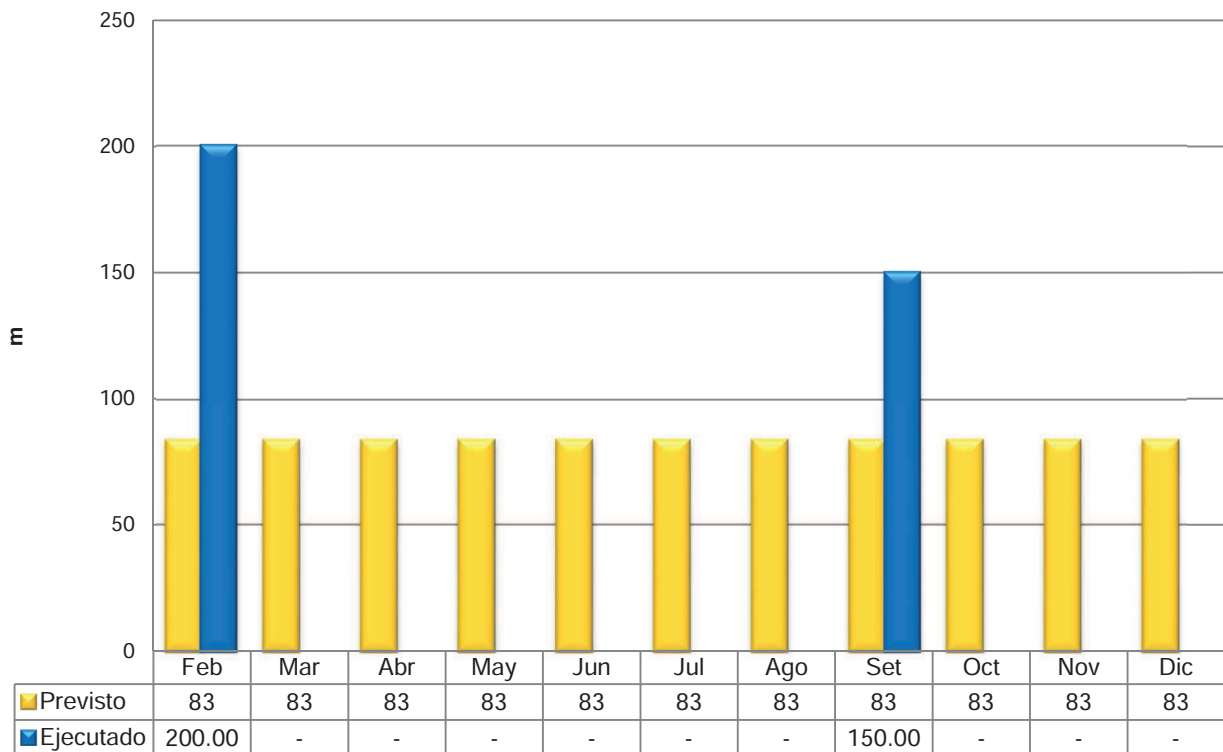
### UNIDAD EJECUTORA 4 (Regiones 1 y 2)



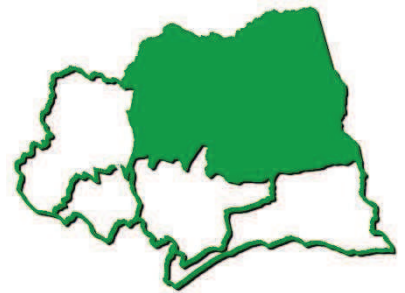
#### Bacheos en firmes asf Iticos



#### Limpieza de canales y arroyos



rendición de cuentas  
2014



# Unidad ejecutora 6 Regiones 3 y 5

## Obras por Administración

Intendencia de Canelones  
Dirección General de Obras

**INFORME (en dólares) DE ZONA : 3 San Jacinto**

Período : 01/01/2014 al 31/12/2014



Mano de Obra



Materiales



Equipos



Fletes



Totales

Zona	Descripción	Mano de Obra	Materiales	Equipos	Fletes	Totales
------	-------------	--------------	------------	---------	--------	---------

**Urbano****Tapia***Obra Nueva*

Const. Cancha Polifuncional (Tapia)	452.52	660.00	564.49	200.00	<b>1,877.01</b>
<i>Tarea SubTOTAL</i>	<i>452.52</i>	<i>660.00</i>	<i>564.49</i>	<i>200.00</i>	<i>1,877.01</i>
<b>Localidad SubTOTAL</b>	<b>452.52</b>	<b>660.00</b>	<b>564.49</b>	<b>200.00</b>	<b>1,877.01</b>
<b>Ubicación SubTOTAL</b>	<b>452.52</b>	<b>660.00</b>	<b>564.49</b>	<b>200.00</b>	<b>1,877.01</b>

<b>TOTALES</b>	<b>452.52</b>	<b>660.00</b>	<b>564.49</b>	<b>200.00</b>	<b>1,877.01</b>
----------------	---------------	---------------	---------------	---------------	-----------------

**INFORME (en dólares) DE ZONA : 3 San Jacinto**

Periodo : 01/01/2014 al 31/12/2014



Zona	Descripción	Mano de Obra	Materiales	Equipos	Fletes	Totales
<b>Rural</b>						
<i>Mantenimiento</i>						
	Recargo localizado	2,682.68	7,390.00	5,636.91	0.00	15,709.59
	Perfilado y limpieza de cunetas	341.40	360.00	1,289.20	0.00	1,990.60
	Perfilado con aporte de balasto	784.80	2,350.00	2,021.52	0.00	5,156.32
	Mantenimiento SubTOTAL	3,808.88	10,100.00	8,947.64	0.00	22,856.52
	<b>Rural SubTOTAL</b>	<b>3,808.88</b>	<b>10,100.00</b>	<b>8,947.64</b>	<b>0.00</b>	<b>22,856.52</b>
<b>Urbano</b>						
<i>Mantenimiento</i>						
	Recargo localizado	652.60	640.00	1,113.59	9.60	2,415.79
	Mantenimiento SubTOTAL	652.60	640.00	1,113.59	9.60	2,415.79
<i>Tarea de apoyo</i>						
	Transporte de material	89.52	200.00	0.00	0.00	289.52
	Tarea de apoyo SubTOTAL	89.52	200.00	0.00	0.00	289.52
	<b>Urbano SubTOTAL</b>	<b>742.12</b>	<b>840.00</b>	<b>1,113.59</b>	<b>9.60</b>	<b>2,705.31</b>
	<b>TOTALES</b>	<b>4,551.00</b>	<b>10,940.00</b>	<b>10,061.23</b>	<b>9.60</b>	<b>25,561.83</b>

**INFORME TOTAL DE TAREAS****ZONA : 3 San Jacinto**

Per odo : 01/01/14 al 31/12/14



Descripción	Cantidad	Unidad	Costo Total U\$S	Costo Unitario U\$S
<b>Mantenimiento</b>				
Recargo localizado	1,654.00	M3	18,125.38	<b>10.96</b>
Perfilado y limpieza de cunet	2.80	Km	1,990.60	<b>710.93</b>
Perfilado con aporte de balas	6.00	Km	5,156.32	<b>859.39</b>
		<b>Subtotal</b>	<b>25,272.31</b>	
<b>Tarea de apoyo</b>				
Transporte de material	40.00	M3	289.52	<b>7.24</b>
		<b>Subtotal</b>	<b>289.52</b>	
		<b>TOTAL</b>	<b>25,561.83</b>	

## REPORTE DE MATERIALES POR TAREAS

**REGION: 3 San Jacinto**

Periodo: 01/01/2014 al 31/12/2014



Tarea	Materiales	Cantidad	Unidad
Recargo localizado	Fresado	48.00	m3
	Balasto	1,606.00	m3
Perfilado y limpieza de cunetas	Balasto	72.00	m3
Transporte de material	Balasto	40.00	m3
Perfilado con aporte de balasto	Balasto	470.00	m3



**INFORME (en dólares) DE ZONA : 5 San Bautista**

Período : 01/01/2014 al 31/12/2014



Mano de Obra



Materiales



Equipos



Fletes



Totales

Zona	Descripción	Mano de Obra	Materiales	Equipos	Fletes	Totales
<b>Rural</b>						
<i>Obra Nueva</i>						
	M. Ordinario Cno. 079a	56.05		131.93	0.00	<b>187.98</b>
	Const. Baden Cno. 076	838.39	405.32	241.40	400.00	<b>1,885.11</b>
	<i>Tarea SubTOTAL</i>	<i>894.44</i>	<i>405.32</i>	<i>373.33</i>	<i>400.00</i>	<i>2,073.09</i>
	<b>Localidad SubTOTAL</b>	<b>894.44</b>	<b>405.32</b>	<b>373.33</b>	<b>400.00</b>	<b>2,073.09</b>
	<b>Ubicación SubTOTAL</b>	<b>894.44</b>	<b>405.32</b>	<b>373.33</b>	<b>400.00</b>	<b>2,073.09</b>
<b>Urbano</b>						
<b>Santa Rosa</b>						
<i>Obra Nueva</i>						
	Const. Canal Calle LLambias de Olivar (Santa Rosa)	2,781.61	1,567.32	1,748.67	1,160.00	<b>7,257.59</b>
	<i>Tarea SubTOTAL</i>	<i>2,781.61</i>	<i>1,567.32</i>	<i>1,748.67</i>	<i>1,160.00</i>	<i>7,257.59</i>
	<b>Localidad SubTOTAL</b>	<b>2,781.61</b>	<b>1,567.32</b>	<b>1,748.67</b>	<b>1,160.00</b>	<b>7,257.59</b>
<b>San Ramón</b>						
<i>Obra Nueva</i>						
	Mejora edificación San Ramon	1,510.15	192.36	0.00	0.00	<b>1,702.51</b>
	Const. Despertadores (San Ramón)	167.82	152.40	150.92	120.00	<b>591.14</b>
	<i>Tarea SubTOTAL</i>	<i>1,677.97</i>	<i>344.76</i>	<i>150.92</i>	<i>120.00</i>	<i>2,293.65</i>
	<b>Localidad SubTOTAL</b>	<b>1,677.97</b>	<b>344.76</b>	<b>150.92</b>	<b>120.00</b>	<b>2,293.65</b>
<b>San Jacinto</b>						
<i>Obra Nueva</i>						
	T.B.S. Calles Mevir (San Jacinto)	119.52	140.00	334.80	980.00	<b>1,574.32</b>
	<i>Tarea SubTOTAL</i>	<i>119.52</i>	<i>140.00</i>	<i>334.80</i>	<i>980.00</i>	<i>1,574.32</i>
	<b>Localidad SubTOTAL</b>	<b>119.52</b>	<b>140.00</b>	<b>334.80</b>	<b>980.00</b>	<b>1,574.32</b>
	<b>Ubicación SubTOTAL</b>	<b>4,579.10</b>	<b>2,052.08</b>	<b>2,234.39</b>	<b>2,260.00</b>	<b>11,125.56</b>
	<b>TOTALES</b>	<b>5,473.54</b>	<b>2,457.40</b>	<b>2,607.72</b>	<b>2,660.00</b>	<b>13,198.65</b>

**INFORME (en dólares) DE ZONA : 5 San Bautista**

Período : 01/01/2014 al 31/12/2014



Zona	Descripción	Mano de Obra	Materiales	Equipos	Fletes	Totales
<b>Rural</b>						
<i>Mantenimiento</i>						
	Bacheo con balasto	12,389.32	2,064.14	4,255.95	5,226.34	23,935.75
	Bacheo con tosca cemento	260.88	142.30	58.85	221.20	683.23
	Recargo localizado	1,701.49	560.20	1,579.80	3,024.80	6,866.29
	Perfilado	3,485.46	50.00	16,126.71	475.00	20,137.17
	Perfilado y limpieza de cunetas	737.97	30.00	3,471.55	151.80	4,391.32
	Reposición de cruce caños o tapas de hormigón	4,157.87	4,182.43	2,615.66	1,831.72	12,787.68
	Limpieza de caños y alcantarillas	327.17		385.54	80.00	792.71
	Limpieza de cunetas	2,651.84		8,400.69	580.00	11,632.53
	Limpieza de canales y arroyos	53.73	10.00	40.23	20.00	123.96
	Corte pasto y limpieza	124.72	16.84	313.64	40.00	495.20
	Construcción de cabeceras	828.50	468.29	276.94	700.00	2,273.73
	Perfilado con aporte de balasto	26,436.08	13,964.00	59,262.40	106,678.84	206,341.32
	Mantenimiento SubTOTAL	53,155.03	21,488.20	96,787.96	119,029.70	290,460.88
<i>Tarea de apoyo</i>						
	Transporte de material	828.92	288.00	83.46	2,113.20	3,313.58
	Transporte por hora	227.93	566.40	187.37	260.00	1,241.70
	Apoyo a Otras Secciones	217.90		776.71	80.00	1,074.61
	Tarea de apoyo SubTOTAL	1,274.75	854.40	1,047.54	2,453.20	5,629.88
	<b>Rural SubTOTAL</b>	<b>54,429.77</b>	<b>22,342.60</b>	<b>97,835.50</b>	<b>121,482.90</b>	<b>296,090.77</b>
<b>Urbano</b>						
<i>Mantenimiento</i>						
	Bacheo con balasto	16,533.43	2,445.72	9,411.55	5,830.44	34,221.14
	Bacheo con premezclado	346.61	44.68	350.96	60.00	802.25
	Bacheo con mezcla asfáltica	1,104.76	6,106.42	570.77	1,120.00	8,901.95
	Bacheo con tosca cemento	4,364.57	2,150.55	1,901.07	1,265.36	9,681.55
	Sellado de baches	171.97	33.68	43.23	0.00	248.88
	Recargo localizado	12,415.32	7,281.00	19,812.36	61,216.40	100,725.08
	Perfilado	1,886.29		6,202.67	160.00	8,248.96
	Perfilado y limpieza de cunetas	3,498.67	40.00	3,706.96	3,900.00	11,145.63
	Reposición de cruce caños o tapas de hormigón	2,919.38	4,117.57	1,620.17	867.20	9,524.32
	Limpieza de caños y alcantarillas	2,301.98		900.21	1,070.00	4,272.19
	Limpieza de cunetas	12,968.68		10,486.09	10,700.00	34,154.77
	Limpieza de canales y arroyos	117.89		229.10	20.00	366.99
	Corte pasto y limpieza	4,063.71	421.18	1,279.75	1,856.00	7,620.63
	Construcción de cabeceras	181.17	60.15	0.00	0.00	241.32
	Perfilado con aporte de balasto	6,754.01	2,563.00	11,258.38	25,341.60	45,916.99
	Mantenimiento SubTOTAL	69,628.44	25,263.95	67,773.27	113,407.00	276,072.65
<i>Tarea de apoyo</i>						
	Carga de material	378.48	359.00	1,130.32	1,818.00	3,685.80
	Transporte de material	6,088.58	108.00	18.62	41,944.60	48,159.80
	Transporte por hora	2,423.18	1,577.75	1,489.66	2,660.00	8,150.59
	Apoyo a Gestión Ambiental	556.91		419.56	560.00	1,536.47
	Apoyo a Otras Secciones	10,672.87	1,191.99	13,942.90	7,400.50	33,208.26
	Tarea de apoyo SubTOTAL	20,120.02	3,236.74	17,001.05	54,383.10	94,740.91
	<b>Urbano SubTOTAL</b>	<b>89,748.46</b>	<b>28,500.69</b>	<b>84,774.32</b>	<b>167,790.10</b>	<b>370,813.56</b>
	<b>TOTALES</b>	<b>144,178.23</b>	<b>50,843.29</b>	<b>182,609.81</b>	<b>289,273.00</b>	<b>666,904.32</b>

**INFORME TOTAL DE TAREAS****ZONA : 5 San Bautista**

Per odo : 01/01/14 al 31/12/14



Descripción	Cantidad	Unidad	Costo Total U\$S	Costo Unitario U\$S
<b>Mantenimiento</b>				
	543.00	Km	1,200.82	2.21
Bacheo con balasto	10,905.20	M3	58,156.88	5.33
Bacheo con premezclado	4.00	M3	802.25	200.56
Bacheo con mezcla asfáltica	63.96	Ton.	8,901.95	139.19
Bacheo con tosca cemento	212.00	M3	10,364.79	48.89
Sellado de baches	0.00	Lts.	248.88	0.00
Recargo localizado	7,667.50	M3	107,591.37	14.03
Perfilado	252.80	Km	28,386.13	112.29
Perfilado y limpieza de cunet	37.15	Km	15,536.94	418.22
Reposición de cruce caños o	240.00	Unidad	22,312.00	92.97
Limpieza de caños y alcantari	643.00	Unidad	5,064.91	7.88
Limpieza de cunetas	75,579.30	Mts.	45,787.30	0.61
Limpieza de canales y arroyo	280.00	Mts.	490.95	1.75
Corte pasto y limpieza	442.50	Horas	8,115.83	18.34
Construcción de cabeceras	13.00	M3	2,515.05	193.47
Perfilado con aporte de balas	265.02	Km	252,258.31	951.85
		<b>Subtotal</b>	<b>567,734.35</b>	
<b>Tarea de apoyo</b>				
Carga de material	508.00	M3	3,685.80	7.26
Transporte de material	6,610.00	M3	51,473.38	7.79
Transporte por hora	280.00	Horas	9,392.29	33.54
Apoyo a Gestión Ambiental	17.50	Horas	1,536.47	87.80
Apoyo a Otras Secciones	1,241.50	Horas	34,282.86	27.61
		<b>Subtotal</b>	<b>100,370.79</b>	
		<b>TOTAL</b>	<b>668,105.15</b>	

**REPORTE DE MATERIALES POR TAREAS****REGION: 5 San Bautista**

Período: 01/01/2014 al 31/12/2014



Tarea	Materiales	Cantidad	Unidad
Bacheo con balasto	Tosca IMC	9.00	m3
	Arena	3.00	m3
	Cal en pasta	16.00	Kgs.
	Portland (25kg)	34.00	Sacos
	Tosca IMC	3,979.00	m3
Bacheo con premezclado	Arena	5.00	m3
	Piedra	16.00	m3
	Descarte de carpeta	6.00	m3
	Portland (25kg)	54.00	Sacos
	Tosca IMC	4.00	m3
Bacheo con mezcla asfáltica	Arena	1.00	m3
	Portland (25kg)	8.00	Sacos
	Mezcla asfáltica	7.26	Ton.
Bacheo con tosca cemento	Carpeta asfáltica	56.71	Ton.
	Tosca IMC	218.00	m3
Sellado de baches	Tosca cemento	6.00	m3
	Portland (25kg)	535.00	Sacos
	Tosca IMC	4.00	m3
Recargo localizado	Portland (25kg)	8.00	Sacos
	Tosca IMC	7,701.00	m3
Perfilado	Arena	6.00	m3
	Descarte de carpeta	6.00	m3
	Portland (25kg)	20.00	Sacos
	Tosca IMC	50.00	m3
	Tosca IMC	70.00	m3
Perfilado y limpieza de cunetas	Tosca IMC	492.00	m3
	Cables Ø 0.50	88.00	Unidad
	Cables Ø 0.40	72.00	Unidad
	Cables Ø 0.30	19.00	Unidad
	Cables Ø 0.80	9.00	Unidad
	Cables Ø 0.20	5.00	Unidad
	Planchas de hormigón	5.00	Unidad
	Cableo media caña 0.50	10.00	Unidad
	Cables suministrados por vecinos	9.00	Unidad
	Portland (25kg)	180.00	Sacos
	Cables Ø 0.50 x 2.10	18.00	Sacos
	Tosca IMC	10.00	m3
	Tosca IMC	33.50	m3
	Arena	2.25	m3
	Arena terciada	0.25	m3
Cal	8.00	Kgs.	
Portland blanco	0.50	Sacos	
Cal en pasta	40.00	Kgs.	
Portland (25kg)	43.50	Sacos	
Carga de material	Tosca IMC	359.00	m3
	Tosca IMC	396.00	m3
Transporte de material	Descarte de carpeta	10.00	m3
	Tosca IMC	14.00	m3
Transporte por hora	Arena	8.00	m3
	Cables Ø 0.50	1.00	Unidad
	Cables Ø 0.60	15.00	Unidad
	Cables Ø 0.80	3.00	Unidad
	Portland (25kg)	175.00	Sacos
	Cables Ø 0.50 x 2.10	4.00	Sacos
	Tosca IMC	672.00	m3
	Arena	19.75	m3
	Arena voladora	1.00	m3
	Cables Ø 0.40	13.00	Unidad
Apoyo a Otras Secciones	Piedra	1.00	m3

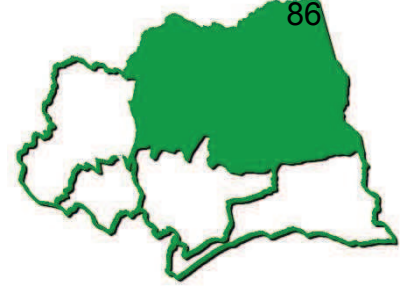
**REPORTE DE MATERIALES POR TAREAS****REGION: 5 San Bautista**

Periodo: 01/01/2014 al 31/12/2014

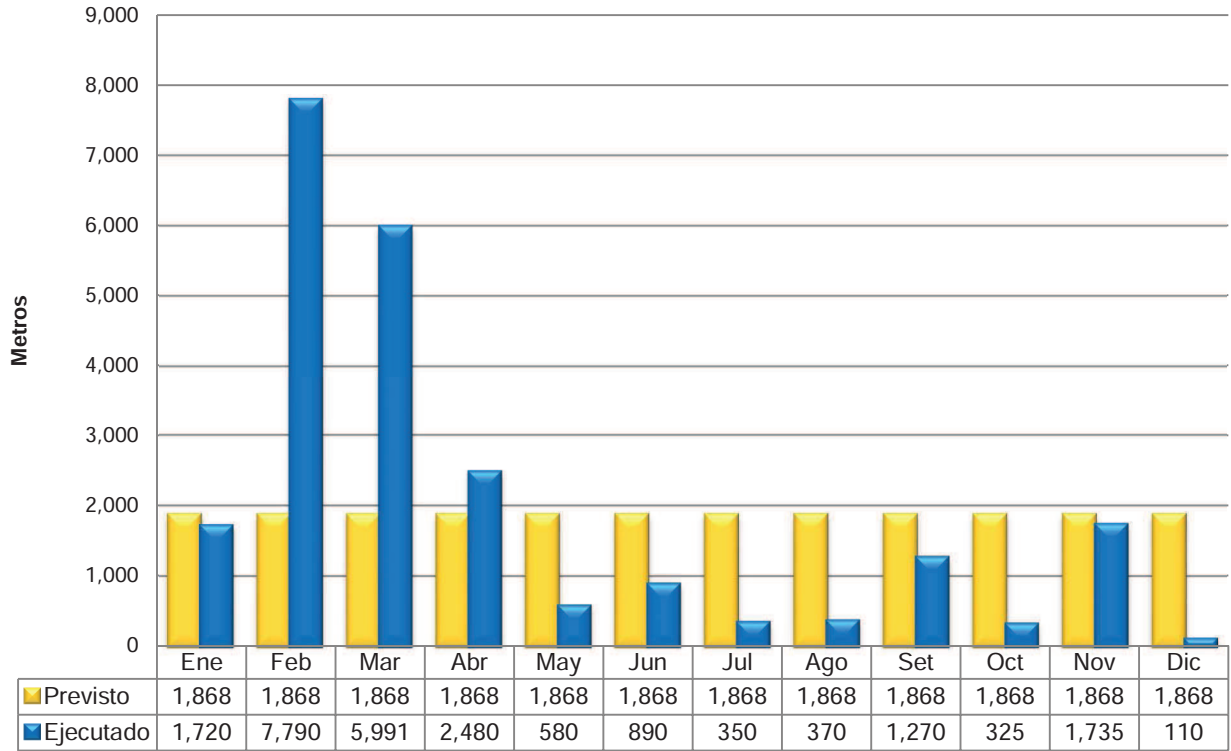


Tarea	Materiales	Cantidad	Unidad
<b>Apoyo a Otras Secciones</b> <b>Construcción de cabeceras</b>	Portland (25kg)	12.00	Sacos
	Tosca IMC	61.50	m3
	Arena	4.00	m3
<b>Perfilado con aporte de balasto</b>	Portland (25kg)	114.00	Sacos
	Tosca IMC	16,131.00	m3
	Cables Ø 0.40	22.00	Unidad

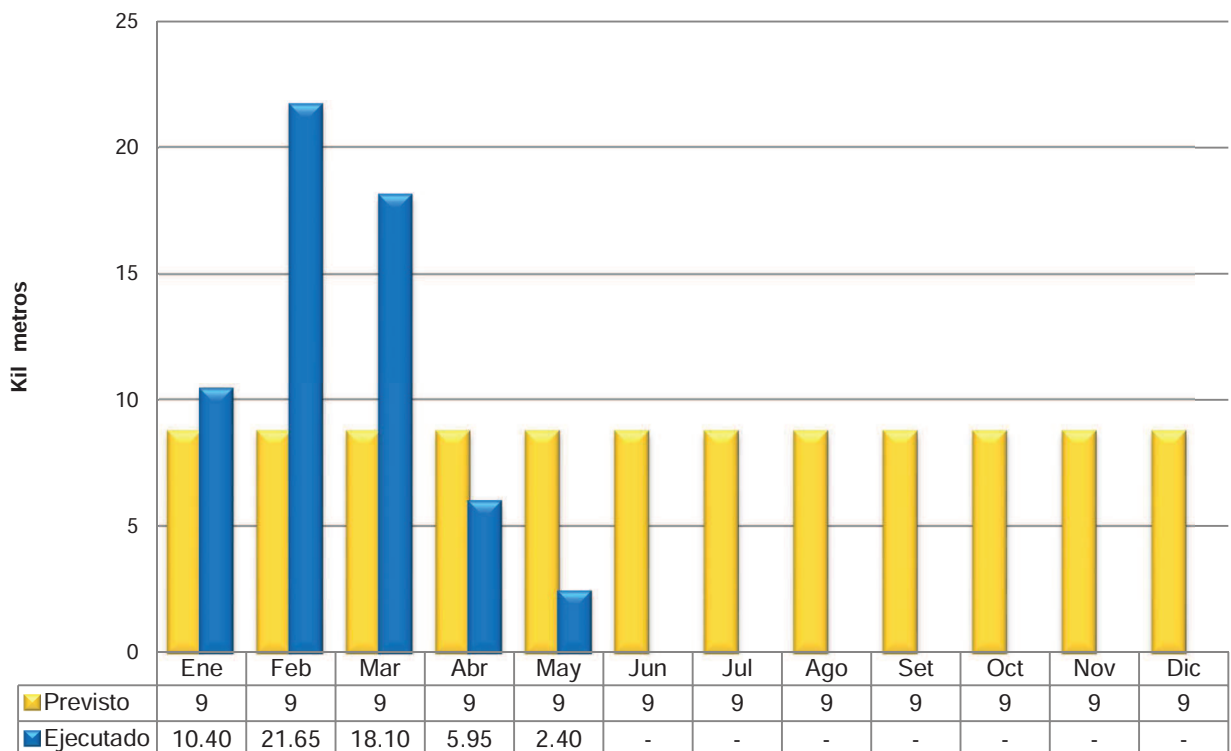
### UNIDAD EJECUTORA 6 (Regiones 3 y 5)



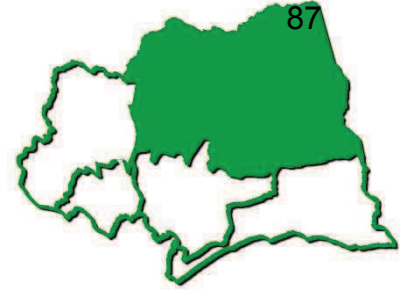
#### Limpieza de cunetas



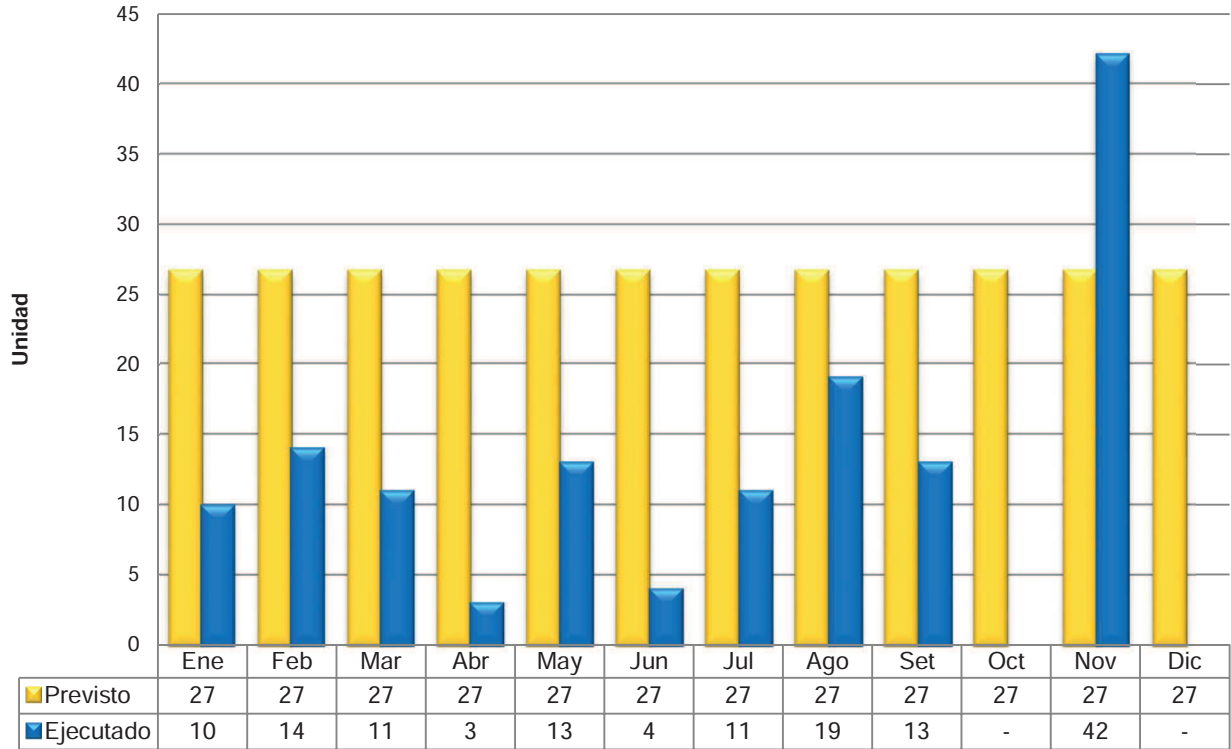
#### Caminer a urbana en tosca (Perfilados, bacheos)



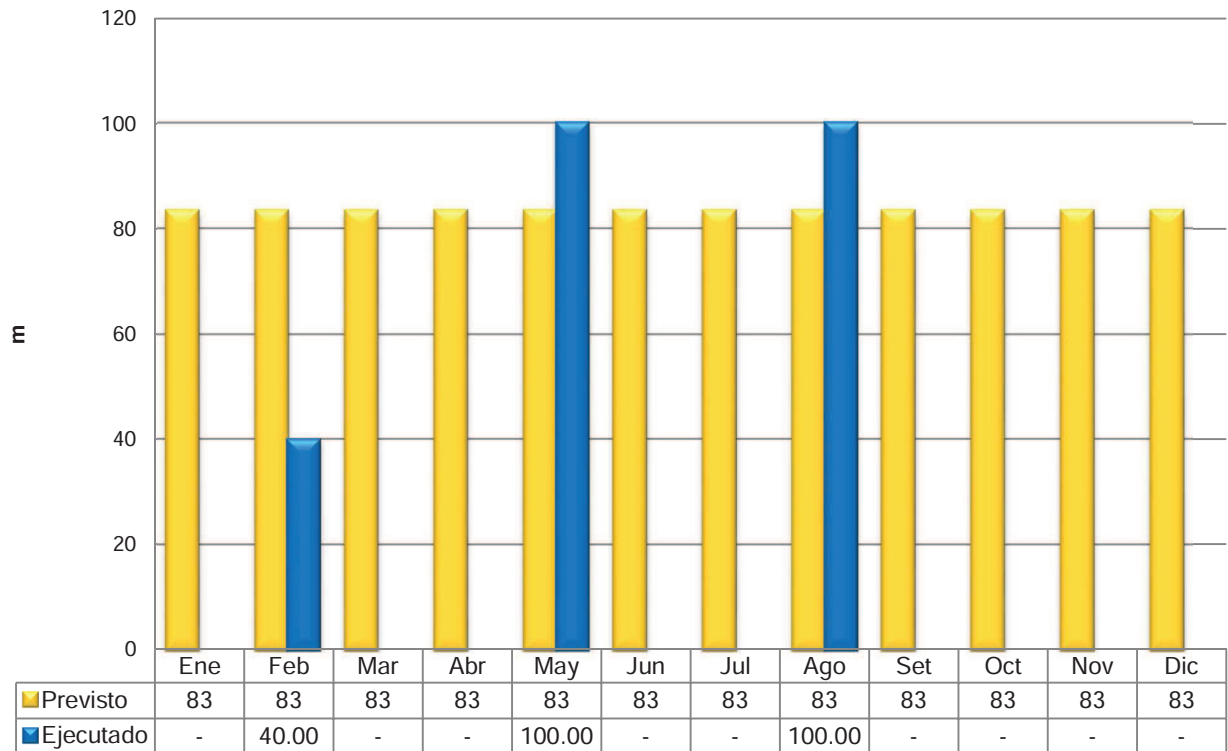
### UNIDAD EJECUTORA 6 (Regiones 3 y 5)



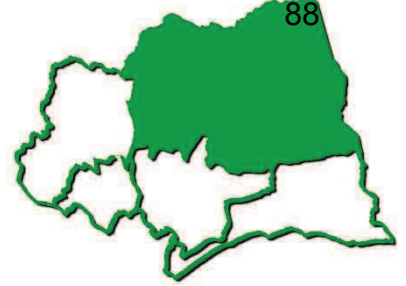
Colocaci n de ca os para alcantarillas, entradas particulares y planchas



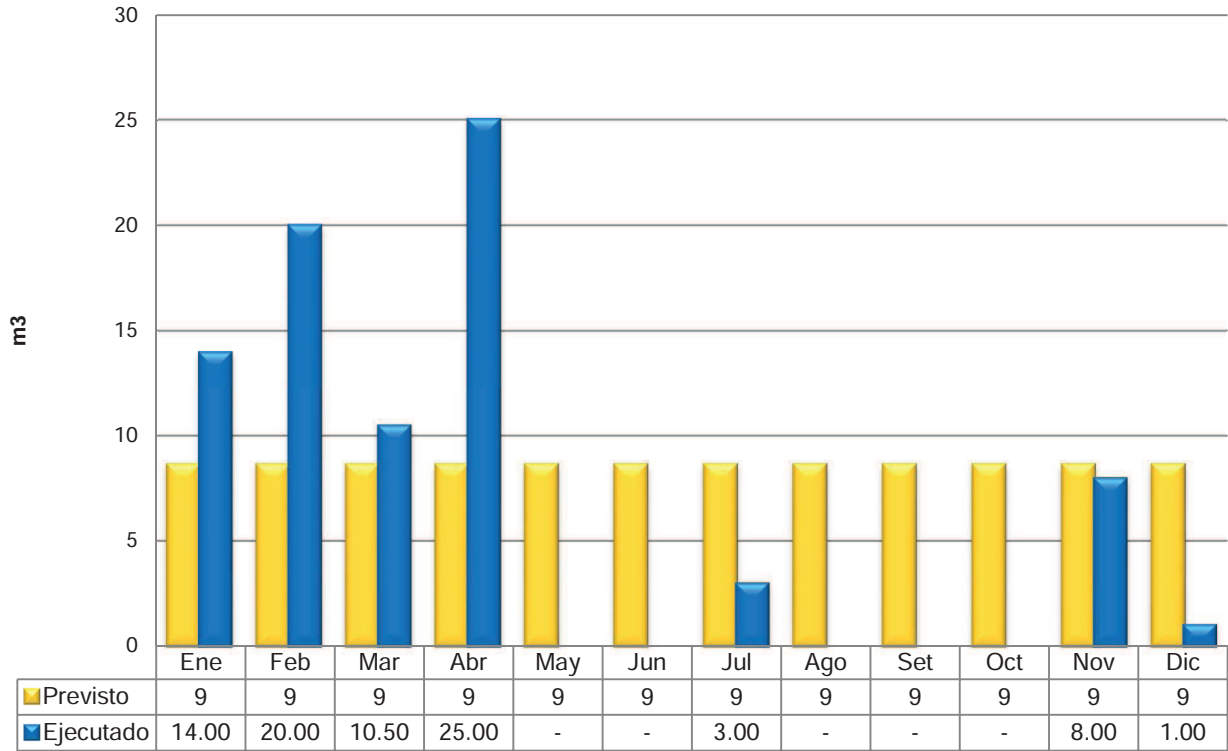
Limpieza de canales y arroyos



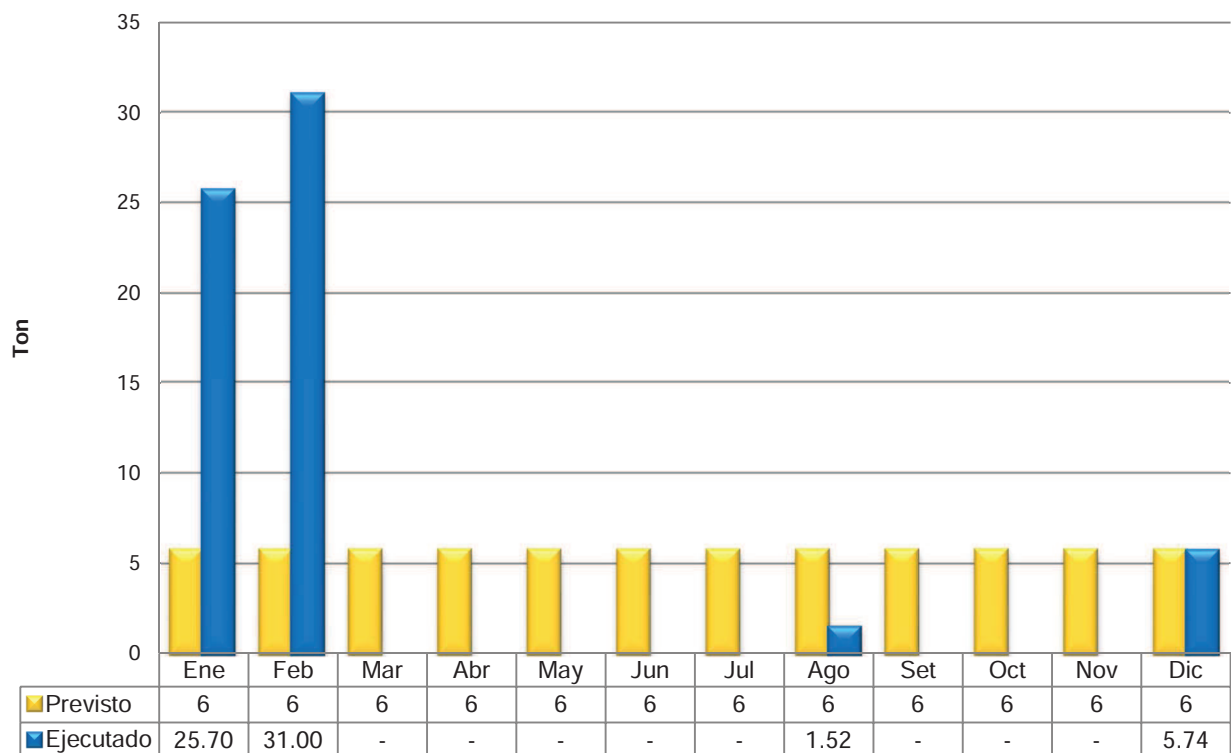
**UNIDAD EJECUTORA 6 (Regiones 3 y 5)**



**Bacheos en firmes asf Iticos**



**Recapado en firmes asf Iticos**





# rendición de cuentas 2014

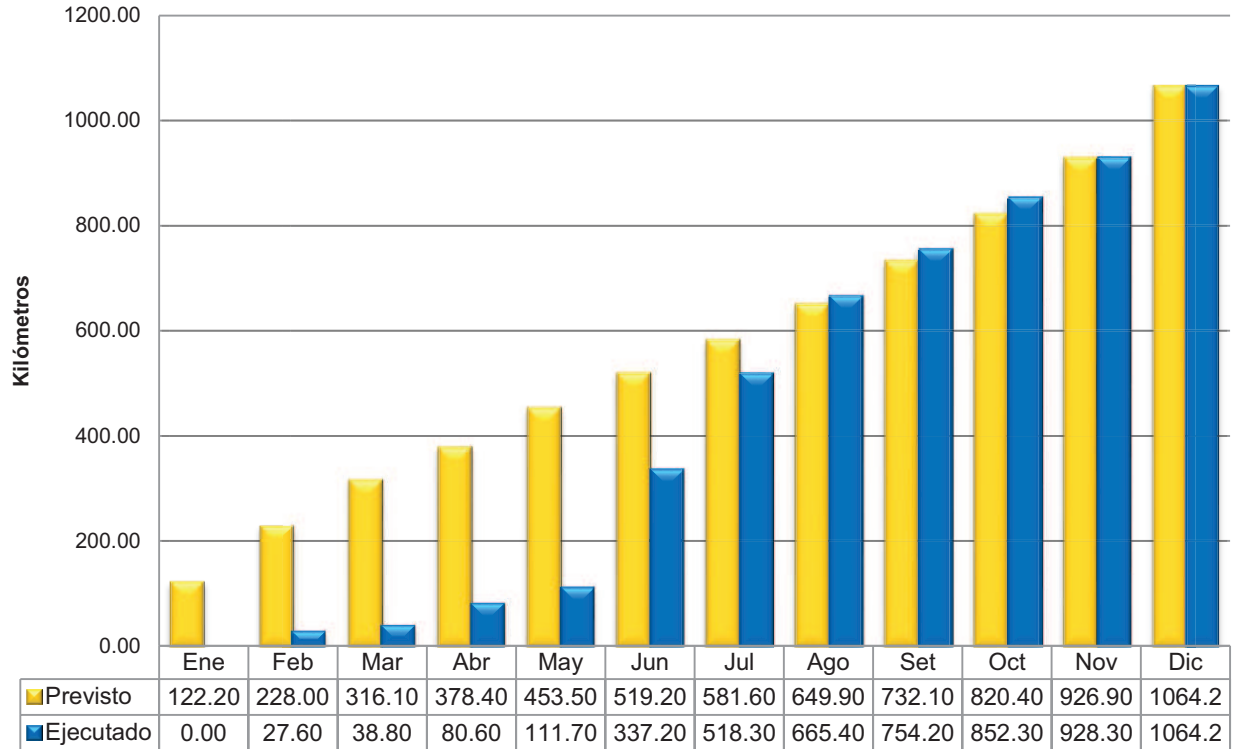


## Caminería rural Convenio con MTOP

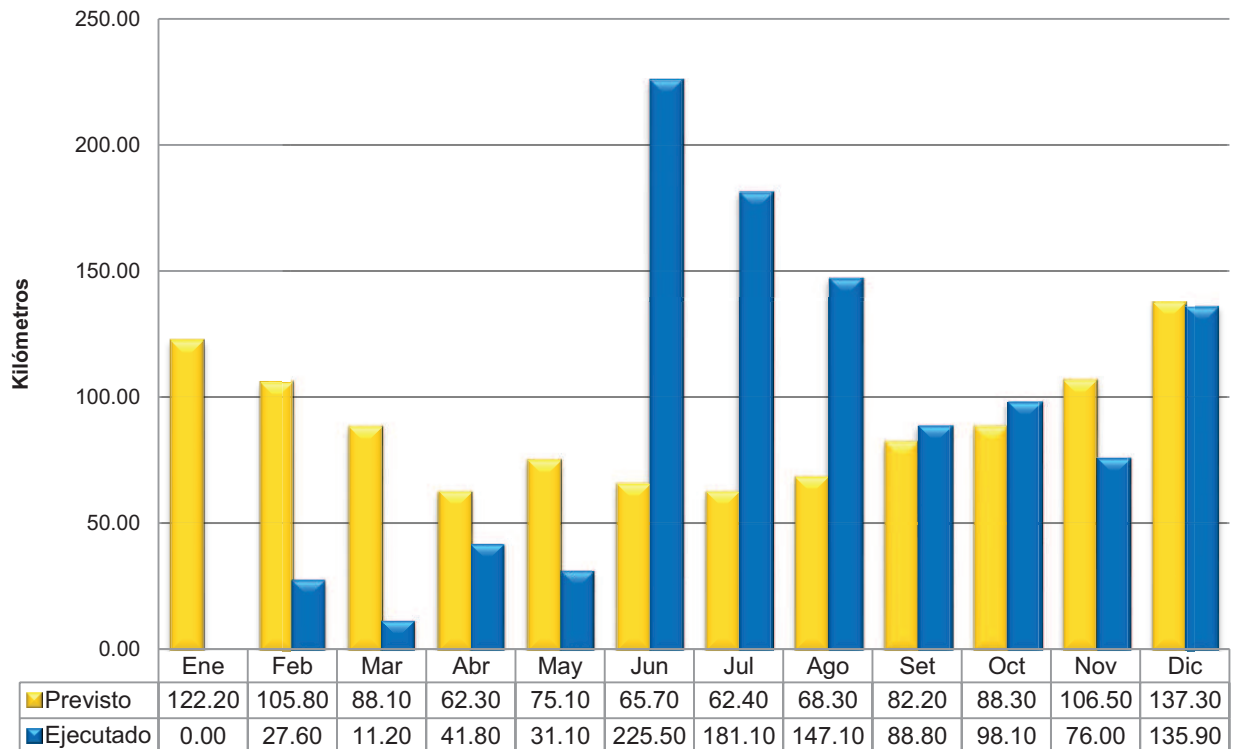
Intendencia de Canelones  
Dirección General de Obras

## PLAN DE CAMINERIA CONVENIO CON MTOP

### ACUMULADO

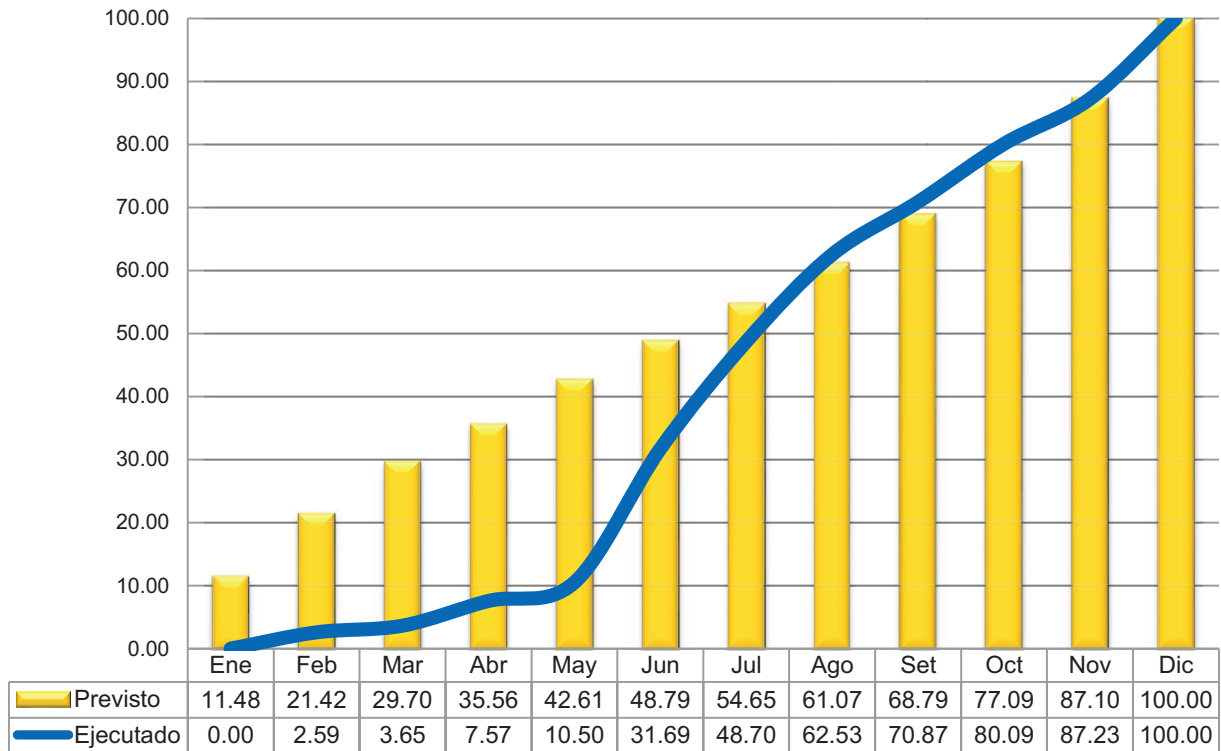


### EJECUCION MENSUAL

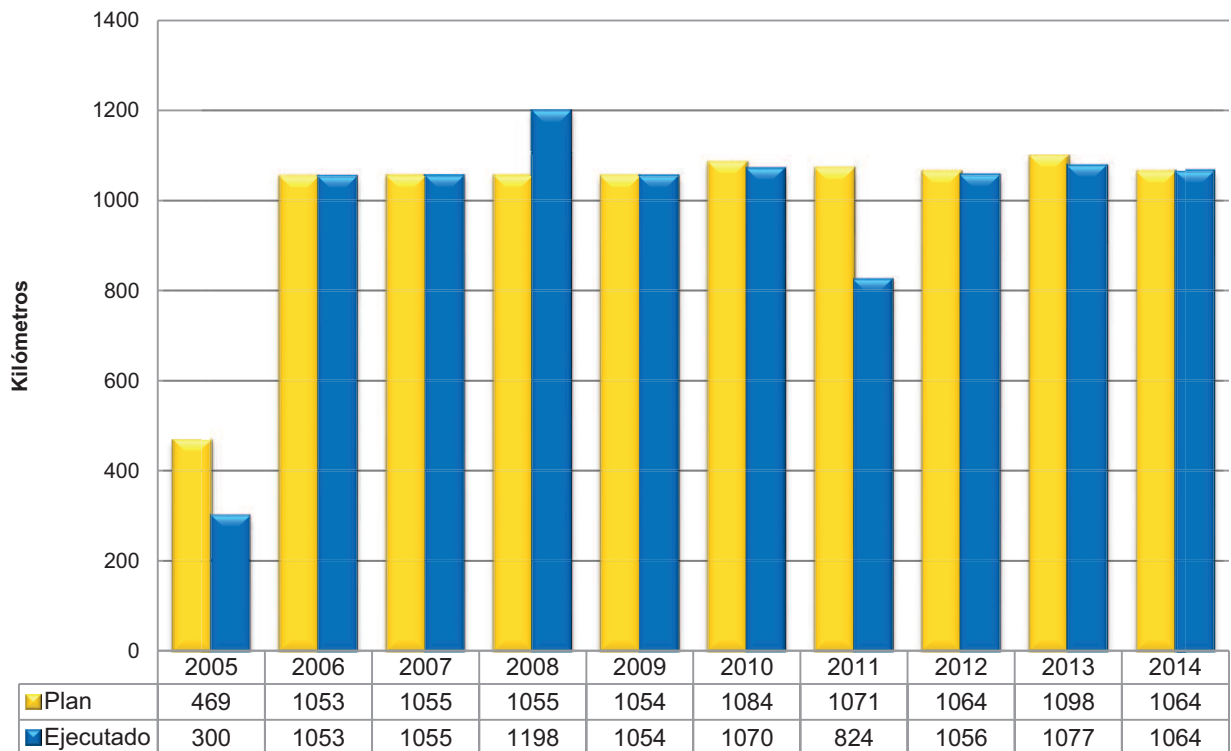


# PLAN DE CAMINERIA CONVENIO CON MTOP

### PORCENTAJE DE CUMPLIMIENTO

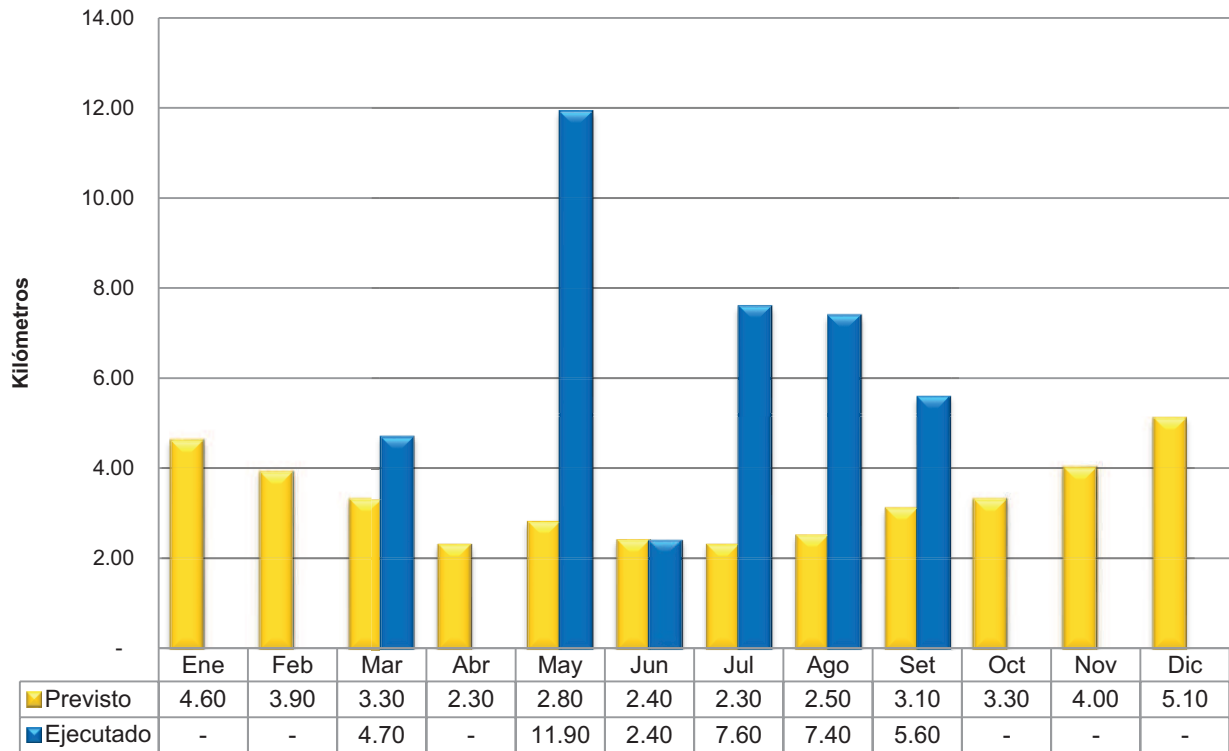


### PLAN DE CAMINERIA (2005 - 2014)

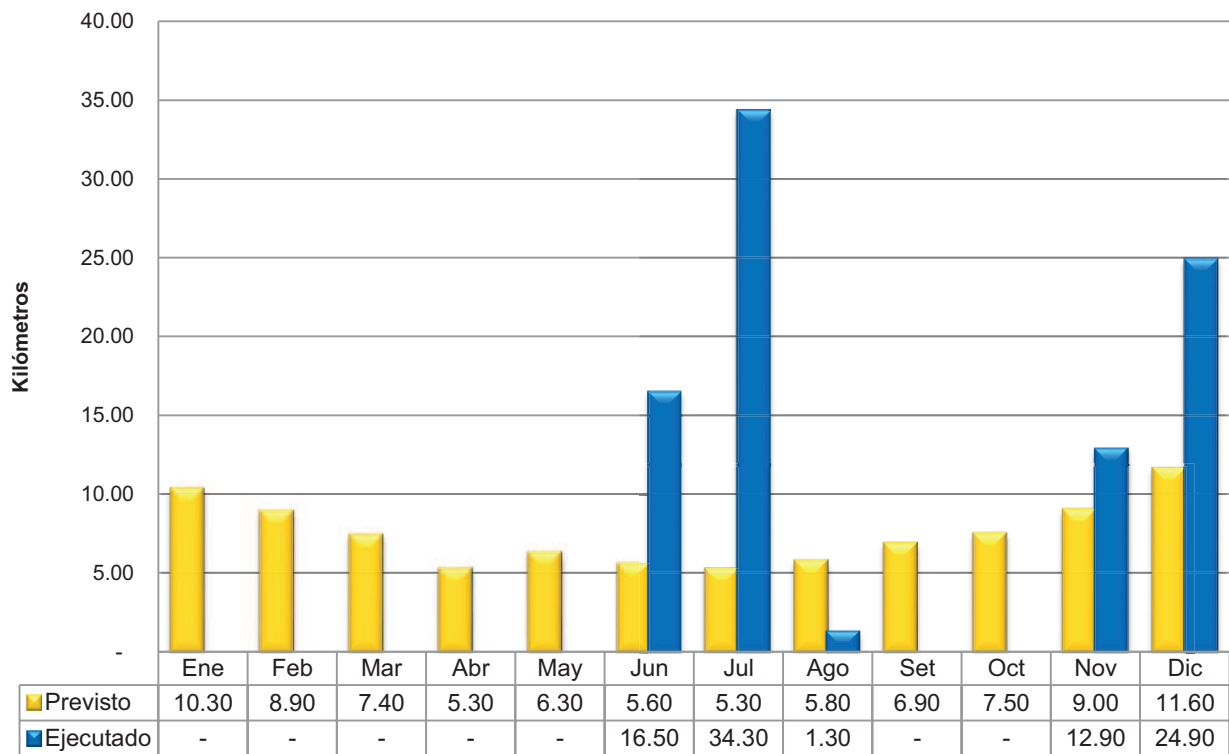


## PLAN DE CAMINERIA CONVENIO CON MTOP

### UNIDAD EJECURORA 1

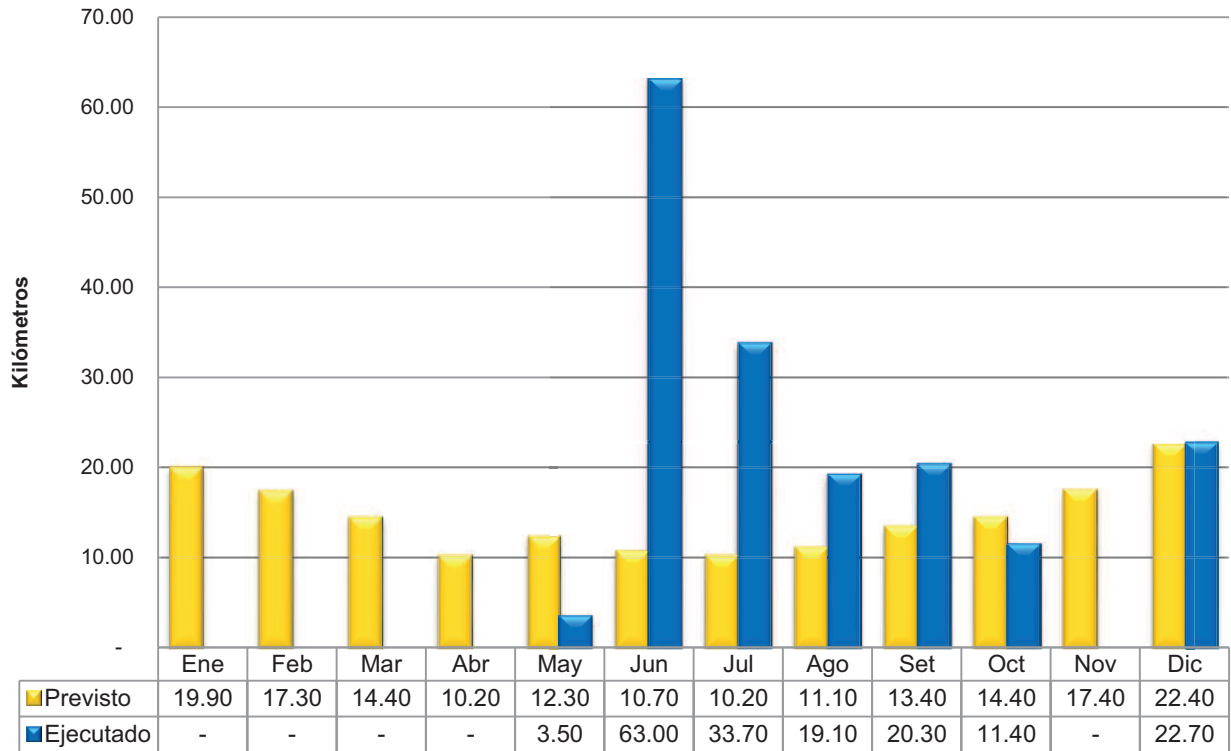


### UNIDAD EJECUTORA 2

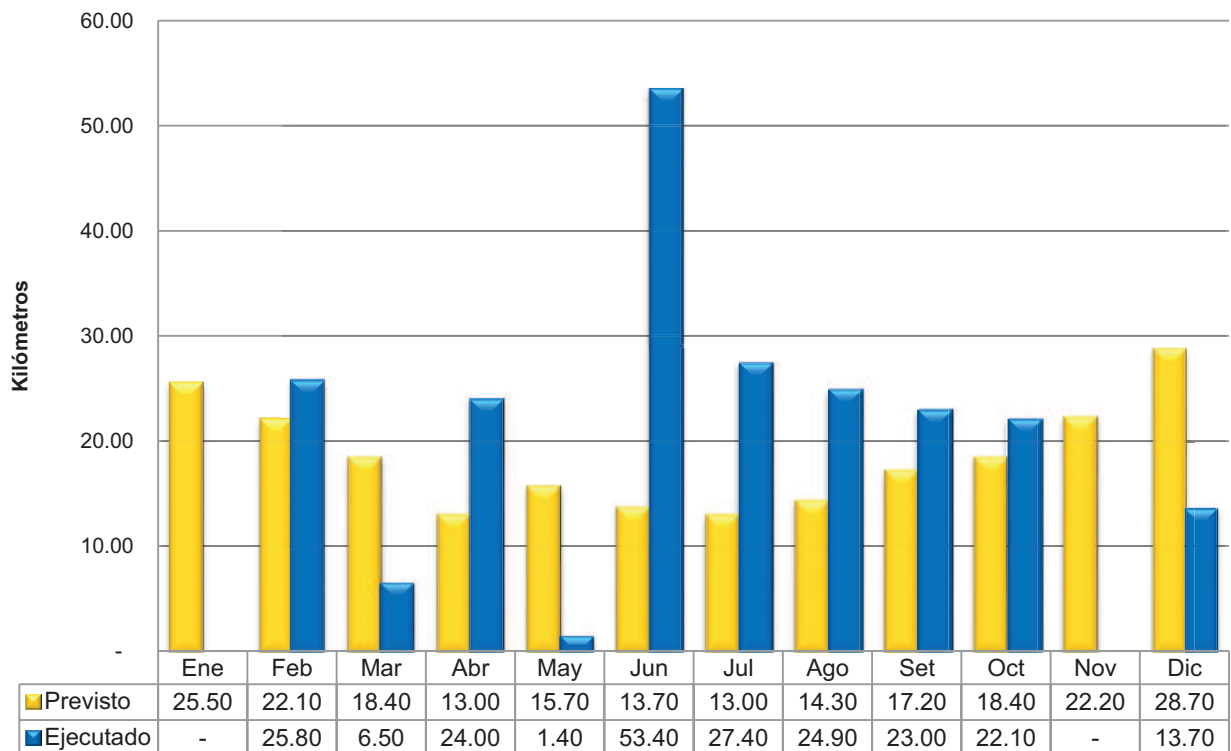


# PLAN DE CAMINERIA CONVENIO CON MTOP

## UNIDAD EJECUTORA 3

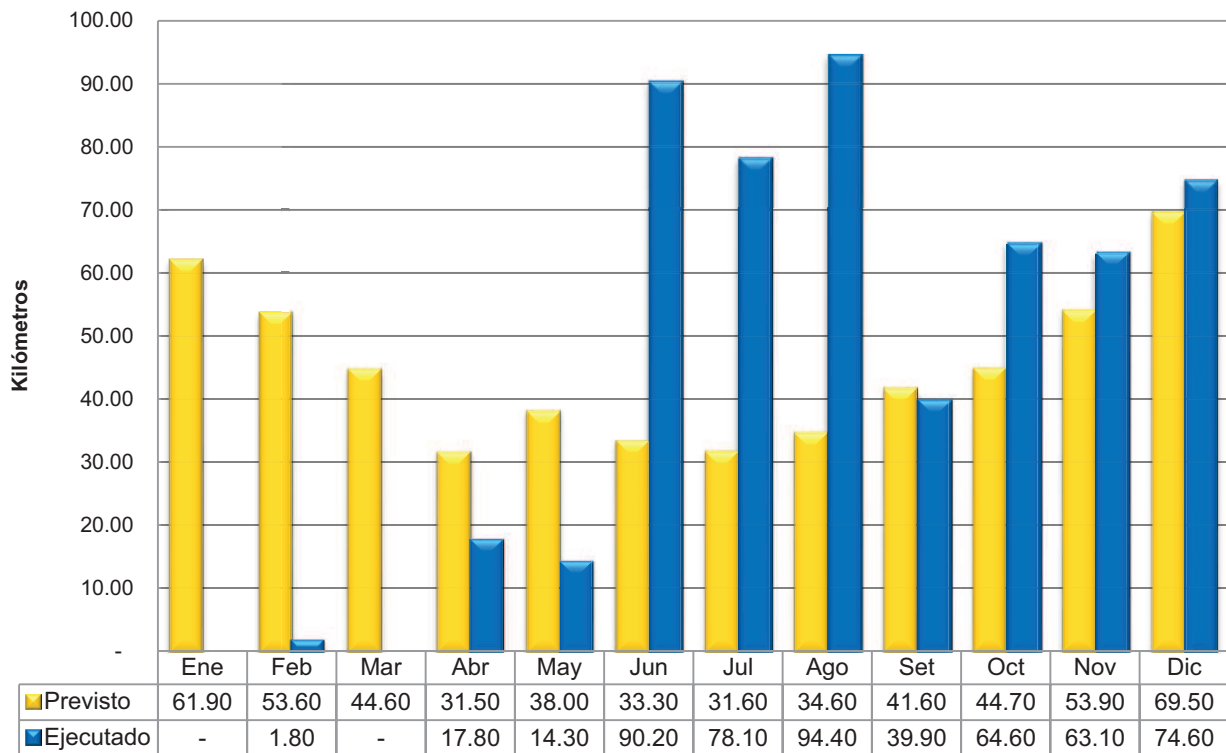


## UNIDAD EJECUTORA 4



## PLAN DE CAMINERIA CONVENIO CON MTOP

### UNIDAD EJECUTORA 6



# rendición de cuentas 2014



## Obras por contrato

Intendencia de Canelones  
Dirección General de Obras

**INFORME DE INVERSIÓN (en dólares y/o pesos)**

Período : 01/01/2014 al 31/12/2014

Total departamental

Licitación	Descripción	Dólares	Pesos
03/07	Pavimentación con mezcla asfáltica de recorridos de ómnibus en Pando	0.00	48,859,427.48
15/07	Pavimentación con mezcla asfáltica en calles principales de Ciudad de la Costa Este (Zona 2)	0.00	12,592,770.61
01/10	Consolidación y Mejoramiento Barrio Centro (II) de la Ciudad de La Paz	0.00	1,000,802.89
17/08 A	Mantenimiento de pavimentos urbanos de asfalto en La Paz, Las Piedras y Progreso - (Zona 1) IMC	0.00	34,286,671.67
10/12	Consolidación de barrios en La Paz, Las Piedras y Progreso (Parte 1)	0.00	152,009,637.72
11/12	Consolidación de barrios en La Paz, Las Piedras y Progreso (Parte 2)	0.00	118,237,011.55
08/12	Obras de consolidación de barrios en Toledo, J. Suárez y Sauce	0.00	46,065,203.43
28/11	Construcción de veredas de hormigón en Pinar norte (Ciudad de la Costa)	0.00	2,461,733.06
17/08 AA	Mantenimiento de pavimentos urbanos de asfalto La Paz, L. Piedras y Progreso - (Z1) IMC (AMPLIACION)	0.00	11,137,038.26
10/12 LC	Consolidación de barrios en Pando, Empalme Olmos y Barros Blancos	0.00	48,617,388.86
08/14 LC	Acondicionamiento de Rambla de Atlántida	0.00	13,944,350.23
08/11 A	Pavimentación y acondicionamiento de la Av. Wilson Ferreira Aldunate (Paso Carrasco) (AMPLIACION)	0.00	76,328,108.58
01/13	Reacondicionamiento de la infraestructura turística: Calles Mario Ferreira, C y 1 (Parque del Plata)	0.00	72,142,813.03
17/08 C	Mantenimiento de pavimentos urbanos de asfalto La Paz, Las Piedras y Progreso - (Zona 1) ALDABALDE	0.00	9,761,602.29
01/13 A	Reacond. infraestructura turística: Calles Mario Ferreira, C y 1 (Parque del Plata) (AMPLIACION)	0.00	2,274,539.00
01/13 LPI	Mejoramiento de Barrio La Pilarica de la ciudad de Las Piedras	0.00	47,552.00
<b>TOTALES</b>		<b>0.00</b>	<b>649,766,650.67</b>



**INFORME TOTAL DE LICITACIONES POR CERTIFICADOS (en pesos)**

Período : 01/01/2014 al 31/12/2014

Licitación	Descripción	Certificado	Paramétrica	Leyes sociales	Totales
<b>03/07</b>	<b>Pavimentación con mezcla asfáltica de recorridos de ómnibus en Pando</b>			Expediente : <b>A 295449</b>	
Empresa contratista :	<b>Molinsur</b>			Financiamiento :	
Certificado n° 18	de fecha : 31/01/2014	8,479,153.21	4,993,610.10	603,279.00	14,076,042.31
Certificado n° 19	de fecha : 28/02/2014	2,992,330.02	1,902,059.67	601,684.00	5,496,073.70
Certificado n° 20	de fecha : 31/03/2014	1,089,486.78	867,610.73	513,753.00	2,470,850.51
Certificado n° 21	de fecha : 30/04/2014	2,194,846.03	1,609,484.80	410,064.00	4,214,394.83
Certificado n° 22	de fecha : 31/05/2014	1,765,256.38	1,356,966.48	350,393.00	3,472,615.86
Certificado n° 23	de fecha : 31/05/2014	10,563,353.23	7,957,620.04	0.00	18,520,973.27
Certificado n° 24	de fecha : 30/06/2014	0.00	0.00	608,477.00	608,477.00
	<b>SubTOTALES</b>	<b>27,084,425.65</b>	<b>18,687,351.82</b>	<b>3,087,650.00</b>	
				<b>TOTAL LICITACION</b>	<b>48,859,427.48</b>
<b>15/07</b>	<b>Pavimentación con mezcla asfáltica en calles principales de Ciudad de la Costa Este (Zona 2)</b>			Expediente :	
Empresa contratista :				Financiamiento :	
Certificado n° 23	de fecha : 31/01/2014	479,481.66	271,054.85	0.00	750,536.52
Certificado n° 24	de fecha : 28/02/2014	582,536.67	337,255.45	0.00	919,792.12
Certificado n° 25	de fecha : 31/03/2014	6,625,566.41	4,296,875.56	0.00	10,922,441.98
	<b>SubTOTALES</b>	<b>7,687,584.75</b>	<b>4,905,185.87</b>	<b>0.00</b>	
				<b>TOTAL LICITACION</b>	<b>12,592,770.61</b>
<b>01/10</b>	<b>Consolidación y Mejoramiento Barrio Centro (II) de la Ciudad de La Paz</b>			Expediente :	
Empresa contratista :	<b>INCOCI S.A.</b>			Financiamiento : <b>BID</b>	
Certificado n° 23	de fecha : 28/02/2014	682,025.75	318,777.14	0.00	1,000,802.89
	<b>SubTOTALES</b>	<b>682,025.75</b>	<b>318,777.14</b>	<b>0.00</b>	
				<b>TOTAL LICITACION</b>	<b>1,000,802.89</b>
<b>17/08 A</b>	<b>Mantenimiento de pavimentos urbanos de asfalto en La Paz, Las Piedras y Progreso - (Zona 1) IMC</b>			Expediente :	
Empresa contratista :	<b>CVC</b>			Financiamiento : <b>FDI</b>	
Certificado n° 18	de fecha : 30/11/2014	0.00	0.00	705,846.00	705,846.00
Certificado n° 19	de fecha : 30/11/2014	13,645,351.85	5,109,914.31	0.00	18,755,266.16
Certificado n° 20	de fecha : 31/12/2014	1,518,716.87	532,365.14	0.00	2,051,082.01
Certificado n° 21	de fecha : 31/12/2014	5,586,644.97	1,996,805.95	0.00	7,583,450.92
Certificado n° 22	de fecha : 31/12/2014	3,751,964.75	1,439,061.83	0.00	5,191,026.58
	<b>SubTOTALES</b>	<b>24,502,678.44</b>	<b>9,078,147.23</b>	<b>705,846.00</b>	
				<b>TOTAL LICITACION</b>	<b>34,286,671.67</b>
<b>10/12</b>	<b>Consolidación de barrios en La Paz, Las Piedras y Progreso (Parte 1)</b>			Expediente :	
Empresa contratista :	<b>Consorcio R&amp;K, Grinor, Idalar</b>			Financiamiento :	
Certificado n° 12	de fecha : 31/01/2014	6,223,782.27	839,154.26	661,566.00	7,724,502.54
Certificado n° 13	de fecha : 28/02/2014	10,007,618.62	1,599,134.48	1,162,732.00	12,769,485.10
Certificado n° 14	de fecha : 31/03/2014	11,896,812.71	2,040,624.17	1,448,913.00	15,386,349.88
Certificado n° 15	de fecha : 30/04/2014	8,285,787.27	1,468,421.27	1,065,185.00	10,819,393.54
Certificado n° 16	de fecha : 31/05/2014	8,996,870.65	1,643,121.50	1,103,593.00	11,743,585.15
Certificado n° 17	de fecha : 30/06/2014	0.00	0.00	230,842.00	230,842.00
Certificado n° 18	de fecha : 30/06/2014	5,754,072.17	1,050,817.54	778,676.00	7,583,565.71
Certificado n° 19	de fecha : 31/07/2014	6,250,411.91	1,119,233.13	723,282.00	8,092,927.04
Certificado n° 20	de fecha : 31/08/2014	6,084,636.78	1,154,066.23	0.00	7,238,703.02
Certificado n° 21	de fecha : 31/08/2014	6,825,738.96	1,306,669.26	676,107.00	8,808,515.22
Certificado n° 22	de fecha : 30/09/2014	7,109,335.60	1,948,817.96	0.00	9,058,153.56
Certificado n° 23	de fecha : 30/09/2014	3,087,772.09	882,963.01	0.00	3,970,735.10
Certificado n° 24	de fecha : 31/10/2014	10,256,468.12	2,371,211.48	926,738.00	13,554,417.60
Certificado n° 25	de fecha : 31/10/2014	3,217,320.32	771,614.54	0.00	3,988,934.86
Certificado n° 26	de fecha : 30/11/2014	3,230,011.99	688,550.09	1,365,410.00	5,283,972.08
Certificado n° 27	de fecha : 30/11/2014	11,386,528.81	2,402,681.09	0.00	13,789,209.90
Certificado n° 28	de fecha : 31/12/2014	2,257,661.00	453,831.61	1,324,989.00	4,036,481.61
Certificado n° 29	de fecha : 31/12/2014	5,566,190.92	1,305,760.88	1,057,912.00	7,929,863.81
	<b>SubTOTALES</b>	<b>116,437,020.19</b>	<b>23,046,672.52</b>	<b>12,525,945.00</b>	
				<b>TOTAL LICITACION</b>	<b>152,009,637.72</b>
<b>11/12</b>	<b>Consolidación de barrios en La Paz, Las Piedras y Progreso (Parte 2)</b>			Expediente : <b>1020-00817</b>	
Empresa contratista :				Financiamiento :	
Certificado n° 07	de fecha : 31/01/2014	6,288,973.61	821,108.94	690,719.00	7,800,801.55
Certificado n° 08	de fecha : 28/02/2014	10,485,696.54	1,591,498.98	842,618.00	12,919,813.52
Certificado n° 09	de fecha : 31/03/2014	14,262,560.98	2,306,063.48	1,269,227.00	17,837,851.45

**INFORME TOTAL DE LICITACIONES POR CERTIFICADOS (en pesos)**

Período : 01/01/2014 al 31/12/2014

Licitación	Descripción	Certificado	Paramétrica	Leyes sociales	Totales
Certificado n° 10	de fecha : 30/04/2014	13,352,028.51	2,425,388.86	1,280,064.00	17,057,481.37
Certificado n° 11	de fecha : 31/05/2014	14,163,329.65	2,517,615.79	1,376,196.00	18,057,141.45
Certificado n° 12	de fecha : 30/06/2014	13,311,100.74	2,458,138.87	289,703.00	16,058,942.61
Certificado n° 13	de fecha : 30/06/2014	0.00	0.00	869,176.00	869,176.00
Certificado n° 14	de fecha : 31/07/2014	13,756,347.35	2,625,058.28	1,465,787.00	17,847,192.63
Certificado n° 15	de fecha : 31/08/2014	5,810,503.83	1,256,297.15	1,380,903.00	8,447,703.98
Certificado n° 16	de fecha : 30/09/2014	0.00	0.00	629,905.00	629,905.00
Certificado n° 17	de fecha : 31/10/2014	0.00	0.00	711,002.00	711,002.00
<b>SubTOTALES</b>		<b>91,430,541.20</b>	<b>16,001,170.35</b>	<b>10,805,300.00</b>	<b>118,237,011.55</b>
				<b>TOTAL LICITACION</b>	<b>118,237,011.55</b>

<b>08/12</b>	<b>Obras de consolidación de barrios en Toledo, J. Suárez y Sauce</b>	Expediente : <b>1020-00815</b>
Empresa contratista : <b>Gofinal SA - Lemiro Pablo Pietroboni SA</b>		Financiamiento :

Certificado n° 07	de fecha : 31/01/2014	1,551,555.44	201,448.13	461,650.00	2,214,653.56
Certificado n° 08	de fecha : 28/02/2014	1,774,084.19	285,582.73	437,550.00	2,497,216.92
Certificado n° 09	de fecha : 31/03/2014	846,914.29	133,171.51	573,846.00	1,553,931.80
Certificado n° 10	de fecha : 30/04/2014	3,214,540.72	545,594.34	0.00	3,760,135.06
Certificado n° 11	de fecha : 31/05/2014	3,693,928.22	639,531.26	754,012.00	5,087,471.48
Certificado n° 12	de fecha : 30/06/2014	2,617,073.64	487,643.85	717,426.00	3,822,143.49
Certificado n° 13	de fecha : 31/07/2014	1,027,580.93	191,842.58	721,438.00	1,940,861.51
Certificado n° 14	de fecha : 31/07/2014	2,129,587.00	400,803.46	0.00	2,530,390.47
Certificado n° 15	de fecha : 31/08/2014	150,000.15	28,482.14	695,013.00	873,495.29
Certificado n° 16	de fecha : 31/08/2014	1,905,353.12	358,455.63	0.00	2,263,808.75
Certificado n° 17	de fecha : 30/09/2014	5,971,001.47	1,399,879.36	863,371.00	8,234,251.83
Certificado n° 18	de fecha : 30/09/2014	1,880,845.59	439,313.44	0.00	2,320,159.02
Certificado n° 19	de fecha : 31/10/2014	1,766,336.84	427,004.34	1,156,678.00	3,350,019.18
Certificado n° 20	de fecha : 31/10/2014	3,362,293.53	775,303.54	0.00	4,137,597.07
Certificado n° 21	de fecha : 30/11/2014	0.00	0.00	805,528.00	805,528.00
Certificado n° 22	de fecha : 31/12/2014	0.00	0.00	673,540.00	673,540.00
<b>SubTOTALES</b>		<b>31,891,095.11</b>	<b>6,314,056.32</b>	<b>7,860,052.00</b>	<b>46,065,203.43</b>
				<b>TOTAL LICITACION</b>	<b>46,065,203.43</b>

<b>28/11</b>	<b>Construcción de veredas de hormigón en Pinar norte (Ciudad de la Costa)</b>	Expediente :
Empresa contratista : <b>R &amp; K Ingenieros S.R.L.</b>		Financiamiento :

Certificado n° 06	de fecha : 31/01/2014	1,967,838.04	493,895.02	0.00	2,461,733.06
<b>SubTOTALES</b>		<b>1,967,838.04</b>	<b>493,895.02</b>	<b>0.00</b>	<b>2,461,733.06</b>
				<b>TOTAL LICITACION</b>	<b>2,461,733.06</b>

<b>17/08 AA</b>	<b>Mantenimiento de pavimentos urbanos de asfalto La Paz, L. Piedras y Progreso - (Z1) IMC (AMPLIACIO</b>	Expediente :
Empresa contratista : <b>CVC</b>		Financiamiento : <b>FDI</b>

Certificado n° 08	de fecha : 31/01/2014	6,287,704.11	1,775,518.32	567,352.00	8,630,574.43
Certificado n° 09	de fecha : 31/01/2014	1,157,130.28	477,097.06	0.00	1,634,227.34
Certificado n° 10	de fecha : 31/01/2014	125,006.38	43,816.11	0.00	168,822.49
Certificado n° 11	de fecha : 28/02/2014	0.00	0.00	284,216.00	284,216.00
Certificado n° 12	de fecha : 31/10/2014	0.00	0.00	419,198.00	419,198.00
<b>SubTOTALES</b>		<b>7,569,840.77</b>	<b>2,296,431.49</b>	<b>1,270,766.00</b>	<b>11,137,038.26</b>
				<b>TOTAL LICITACION</b>	<b>11,137,038.26</b>

<b>10/12 LC</b>	<b>Consolidación de barrios en Pando, Empalme Olmos y Barros Blancos</b>	Expediente :
Empresa contratista : <b>Molinsur</b>		Financiamiento :

Certificado n° 01	de fecha : 28/02/2014	2,182,219.93	287,813.25	191,228.00	2,661,261.18
Certificado n° 02	de fecha : 31/03/2014	6,177,412.15	872,672.13	0.00	7,050,084.28
Certificado n° 03	de fecha : 30/04/2014	1,805,798.15	265,464.07	250,713.00	2,321,975.22
Certificado n° 04	de fecha : 31/05/2014	3,370,148.53	480,624.44	270,168.00	4,120,940.97
Certificado n° 05	de fecha : 30/06/2014	1,754,504.85	244,080.48	0.00	1,998,585.33
Certificado n° 06	de fecha : 31/07/2014	2,979,164.31	436,463.19	731,192.00	4,146,819.50
Certificado n° 07	de fecha : 31/08/2014	6,040,630.39	898,715.24	657,290.00	7,596,635.63
Certificado n° 08	de fecha : 30/09/2014	2,268,402.34	491,488.56	634,807.00	3,394,697.90
Certificado n° 09	de fecha : 30/09/2014	1,848,585.47	377,353.31	0.00	2,225,938.78
Certificado n° 10	de fecha : 31/10/2014	1,462,448.84	265,054.21	399,063.00	2,126,566.05
Certificado n° 11	de fecha : 30/11/2014	6,033,039.74	822,642.50	622,474.00	7,478,156.23
Certificado n° 12	de fecha : 31/12/2014	2,529,026.20	413,432.57	553,269.00	3,495,727.77
<b>SubTOTALES</b>		<b>38,451,380.90</b>	<b>5,855,803.96</b>	<b>4,310,204.00</b>	<b>48,617,388.86</b>
				<b>TOTAL LICITACION</b>	<b>48,617,388.86</b>

<b>08/14 LC</b>	<b>Acondicionamiento de Rambla de Atlántida</b>	Expediente :
-----------------	---	--------------

**INFORME TOTAL DE LICITACIONES POR CERTIFICADOS (en pesos)**

Período : 01/01/2014 al 31/12/2014

Licitación	Descripción	Certificado	Paramétrica	Leyes sociales	Totales
<b>Empresa contratista : Colier S.A.</b>		<b>Financiamiento :</b>			
Certificado nº 01	de fecha : 31/03/2014	11,382,814.72	1,506,822.51	1,054,713.00	13,944,350.23
<b>SubTOTALES</b>		11,382,814.72	1,506,822.51	1,054,713.00	<b>13,944,350.23</b>
<b>TOTAL LICITACION</b>					<b>13,944,350.23</b>
<b>08/11 A Pavimentación y acondicionamiento de la Av. Wilson Ferreira Aldunate (Paso Carrasco) (AMPLIACION)</b>		<b>Expediente :</b>			
<b>Empresa contratista : CVC</b>		<b>Financiamiento : FDI</b>			
Certificado nº 16	de fecha : 31/01/2014	2,649,283.36	691,976.16	565,895.00	3,907,154.52
Certificado nº 17	de fecha : 31/01/2014	3,470,561.60	463,330.71	0.00	3,933,892.31
Certificado nº 18	de fecha : 28/02/2014	6,486,990.87	1,553,292.83	275,612.00	8,315,895.70
Certificado nº 19	de fecha : 28/02/2014	2,836,715.86	539,666.28	0.00	3,376,382.14
Certificado nº 20	de fecha : 31/03/2014	3,126,483.47	809,309.44	740,174.00	4,675,966.91
Certificado nº 21	de fecha : 31/03/2014	802,622.21	238,675.77	0.00	1,041,297.98
Certificado nº 22	de fecha : 31/03/2014	227,752.61	77,919.90	0.00	305,672.51
Certificado nº 23	de fecha : 31/03/2014	2,554,003.50	673,227.83	0.00	3,227,231.33
Certificado nº 24	de fecha : 31/03/2014	2,408,955.14	788,099.56	0.00	3,197,054.70
Certificado nº 25	de fecha : 30/04/2014	3,283,446.17	744,313.49	724,774.00	4,752,533.66
Certificado nº 26	de fecha : 30/04/2014	1,727,326.31	438,328.99	971,909.00	3,137,564.30
Certificado nº 27	de fecha : 31/05/2014	7,307,191.48	1,758,013.20	971,909.00	10,037,113.68
Certificado nº 28	de fecha : 30/06/2014	3,502,865.10	1,201,137.58	0.00	4,704,002.68
Certificado nº 29	de fecha : 31/07/2014	4,997,981.56	1,106,340.24	1,796,825.00	7,901,146.81
Certificado nº 30	de fecha : 30/11/2014	3,862,875.62	1,635,709.74	342,687.00	5,841,272.36
Certificado nº 31	de fecha : 31/12/2014	5,368,264.26	2,186,051.74	419,611.00	7,973,927.01
<b>SubTOTALES</b>		54,613,319.12	14,905,393.47	6,809,396.00	<b>76,328,108.58</b>
<b>TOTAL LICITACION</b>					<b>76,328,108.58</b>
<b>01/13 Reacondicionamiento de la infraestructura turística: Calles Mario Ferreira, C y 1 (Parque del Plata)</b>		<b>Expediente :</b>			
<b>Empresa contratista : Colier S.A.</b>		<b>Financiamiento : BID</b>			
Certificado nº 01	de fecha : 31/05/2014	1,281,000.00	158,291.89	0.00	1,439,291.89
Certificado nº 02	de fecha : 30/06/2014	4,951,662.80	565,114.23	0.00	5,516,777.03
Certificado nº 03	de fecha : 31/07/2014	21,718,894.43	2,892,814.51	0.00	24,611,708.94
Certificado nº 04	de fecha : 31/08/2014	10,858,330.99	1,566,913.30	0.00	12,425,244.28
Certificado nº 05	de fecha : 30/09/2014	10,551,946.39	1,865,705.35	1,103,865.00	13,521,516.74
Certificado nº 06	de fecha : 31/10/2014	10,635,339.02	1,843,582.14	1,299,731.00	13,778,652.16
Certificado nº 07	de fecha : 30/11/2014	0.00	0.00	2,789.00	2,789.00
Certificado nº 08	de fecha : 31/12/2014	736,996.39	109,836.60	0.00	846,832.99
<b>SubTOTALES</b>		60,734,170.01	9,002,258.02	2,406,385.00	<b>72,142,813.03</b>
<b>TOTAL LICITACION</b>					<b>72,142,813.03</b>
<b>17/08 C Mantenimiento de pavimentos urbanos de asfalto La Paz, Las Piedras y Progreso - (Zona 1) ALDABAL</b>		<b>Expediente :</b>			
<b>Empresa contratista : CVC</b>		<b>Financiamiento : FDI</b>			
Certificado nº 01	de fecha : 31/10/2014	6,426,734.34	3,334,867.95	0.00	9,761,602.29
<b>SubTOTALES</b>		6,426,734.34	3,334,867.95	0.00	<b>9,761,602.29</b>
<b>TOTAL LICITACION</b>					<b>9,761,602.29</b>
<b>01/13 A Reacond. infraestructura turística: Calles Mario Ferreira, C y 1 (Parque del Plata) (AMPLIACION)</b>		<b>Expediente :</b>			
<b>Empresa contratista : Colier S.A.</b>		<b>Financiamiento : BID</b>			
Certificado nº 01	de fecha : 30/11/2014	0.00	0.00	895,441.00	895,441.00
Certificado nº 02	de fecha : 31/12/2014	0.00	0.00	1,379,098.00	1,379,098.00
<b>SubTOTALES</b>		0.00	0.00	2,274,539.00	<b>2,274,539.00</b>
<b>TOTAL LICITACION</b>					<b>2,274,539.00</b>
<b>01/13 LPI Mejoramiento de Barrio La Pilarica de la ciudad de Las Piedras</b>		<b>Expediente :</b>			
<b>Empresa contratista : Matias Arrom</b>		<b>Financiamiento : BID</b>			
Certificado nº 01	de fecha : 30/11/2014	0.00	0.00	2,789.00	2,789.00
Certificado nº 02	de fecha : 31/12/2014	0.00	0.00	44,763.00	44,763.00
<b>SubTOTALES</b>		0.00	0.00	47,552.00	<b>47,552.00</b>
<b>TOTAL LICITACION</b>					<b>47,552.00</b>
<b>TOTALES</b>					<b>649,766,650.67</b>

**INFORME TOTAL DE LICITACIONES POR RUBRO**

Período : 01/01/2014 al 31/12/2014

Licitación	Descripción de rubro	Totales	Unidad
<b>03/07</b>	<b>Pavimentación con mezcla asfáltica de recorridos de ómnibus en Pando</b>		
1	Limpieza de cunetas	18,000.00	m
2	Alcantarillas d=80 cm	0.00	m
3	Alcantarillas d=60 cm	10.00	m
4	Alcantarillas d=50 cm	60.20	m
5	Entradas domiciliarias d=50 cm	204.00	m
6	Entradas domiciliarias d=40 cm	132.00	m
7	Hormigón para cabezales	51.38	m3
8	Base granular CBR>80% con transporte (incluye peinar estacas)	10,202.00	m3 s
9	Escarificado, conformación y compactación de capa de base	0.00	m3 com
10	Transporte y elaboración de cemento asfáltico	454.30	Ton
11	Transporte y elaboración de diluido asfáltico	31.30	m3
12	Mezcla asfáltica para carpeta de rodadura	8,379.45	Ton
13	Ejecución de riego bituminoso de imprimación	50,368.58	m2
14	Ejecución de tratamiento bituminoso de adherencia	19,303.16	m2
15	Suministro de cemento asfáltico	454.40	Ton
16	Suministro de diluido asfáltico	31.92	m3
<b>15/07</b>	<b>Pavimentación con mezcla asfáltica en calles principales de Ciudad de la Costa Este (Zona 2)</b>		
1	Limpieza de cunetas	0.00	m
2	Revestimientos con tepes	0.00	m2
3	Canal prefabricado de hormigón armado 60x60 cm	0.00	m
4	Losetas prefabricadas de hormigón	0.00	Und
5	Alcantarillas d=80 cm	0.00	m
6	Alcantarillas d=60 cm	0.00	m
7	Alcantarillas d=50 cm	0.00	m
8	Entradas domiciliarias d=50 cm	0.00	m
9	Entradas domiciliarias d=40 cm	0.00	m
10	Base granular CBR>80% (con transporte)	0.00	m3/s
11	Transporte y elaboración de cemento asfálticos	188.13	Ton
12	Transporte y elaboración de diluidos asfálticos	5.03	m3
13	Mezcla asfáltica para carpeta de rodadura	3,504.90	Ton
14	Ejecución de riego bituminoso de imprimación	23,665.65	m2
15	Suministro de cemento asfáltico	188.13	Ton

**INFORME TOTAL DE LICITACIONES POR RUBRO**

Período : 01/01/2014 al 31/12/2014

Licitación	Descripción de rubro	Totales	Unidad
16	Suministro de diluido asfáltico	26.13	m3
<b>01/10 Consolidación y Mejoramiento Barrio Centro (II) de la Ciudad de La Paz</b>			
0	Movilización	0.00	Global
1.1	Excavación no clasificada a depósito incluye retiro a 3km	0.00	m3
1.2	Excavación en roca a depósito incluye retiro a 3km	0.00	m3
1.3	Sustitución con material granular	0.00	m3
1.4	Sustitución con gravillín	0.00	m3
1.5	Construcción de drenes longitudinales	49.00	m
1.6	Base granular cementada, suministro, transp, tendido y comp	0.00	m3/com
1.7	Base granular, suministro, transporte, tendido y compactación	0.00	m3/com
1.8	Base de arena para adoquines, suministro, transporte y tendido	0.00	m3
2.1	Conformación de canales de salida	0.00	m
2.2	Estructura de disipación	0.00	m3
2.3	Conformación de cunetas	0.00	m
3.1a	Cordón cuneta de hormigón armado	0.00	m
3.1b	Cordón cuneta de hormigón simple	0.00	m
3.2	Hormigón para badenes	0.00	m3
3.3	Hormigón para cabeceras de alcantarillas	0.00	m3
3.4	Hormigón para cámaras de limpieza	0.00	m3
3.5	Reconstrucción de pavimentos de hormigón	0.00	m2
3.6	Bocas de tormenta Tipo 2	0.00	Und
3.7	Bocas de tormenta Tipo 3	0.00	Und
4.1	Colector de salida de boca de tormenta D=40cm	0.00	m
4.2	Colector de salida de boca de tormenta D=50cm	0.00	m
4.3	Colector pluvial circular D=50cm	0.00	m
4.4	Colector pluvial circular D=60cm	0.00	m
4.5	Colector pluvial circular D=80cm	0.00	m
4.6	Colector pluvial circular D=100cm	0.00	m
4.7	Colector pluvial circular D=50cm en calle	0.00	m
4.8	Colector pluvial circular D=60cm en calle	0.00	m
4.9	Colector pluvial circular D=80cm en calle	0.00	m
4.10	Colector pluvial circular D=100cm en calle	0.00	m
5.1	Sum, transporte y colocación de adoquines de hormigón de 6cm	1,000.00	m2
5.2	Sum, transporte y colocación de adoquines de hormigón de 8cm	298.50	m2

**INFORME TOTAL DE LICITACIONES POR RUBRO**

Período : 01/01/2014 al 31/12/2014

Licitación	Descripción de rubro	Totales	Unidad
6.1	Sum col cartel circular 60cm diámetro, Ingeniería, inc col y suj	0.00	Und
6.2	Sum col cartel PARE, alta intensidad, inc col y suj	0.00	Und
6.3	Sum col cartel CEDA EL PASO, alta intensidad, inc col y suj	0.00	Und
6.4	Sum col cartel Señales Informativas, Ingeniería, inc col y suj	0.00	Und
6.5	Sum col cartel fondo amarillo 60cm, Ingeniería, inc col y suj	0.00	Und
6.6	Demarcación horizontal de pavimento	0.00	m2
7.1	Adecuación de bocas de acceso a Cámaras de Saneamiento	0.00	Und
7.2	Suministro y Colocación de Tuberías de Agua PVC 125mm	0.00	m
7.3	Suministro y Colocación de Tuberías de Agua PVC 110mm	0.00	m
7.4	Suministro y Colocación de Tuberías de Agua PVC 75mm	0.00	m
7.5	Suministro y Colocación de Tuberías de Agua de Polietileno 1"	0.00	m
7.6	Suministro y Colocación de Tuberías de Agua de Polietileno 1/2"	0.00	m
7.7	Suministro y Colocación de Tuberías de Saneam. PVC 160mm	0.00	m
7.8	Suministro y Colocación de Tuberías de Saneam. PVC 200mm	0.00	m
7.9	Conexiones Domiciliarias de Saneamiento f 110	0.00	m
7.10	Conexiones Domiciliarias Pluviales	0.00	m
7.11	Protección de servicios existentes	0.00	m3

**17/08 Mantenimiento de pavimentos urbanos de asfalto en La Paz, Las Piedras y Progreso - (Zona 1) IMC**

1	Excavación no clasificada (Tierra)	0.00	m3
2	Extracción de árboles (Y tocones; d=0.5 a 1 m)	5.00	u
3	Limpieza y/o conformación de cunetas	0.00	km
4	Sobret transporte de suelos (distancia libre=2 km)	0.00	m3/km
5	Transporte de mezcla asfáltica	0.00	Ton/km
6	Cemento portland para base estabilizada (con cemento)	292.00	Ton
7	Mezcla asfáltica para base negra	5,862.81	Ton
8	Mezcla asfáltica para carpeta de rodadura	4,180.00	Ton
9	Mezcla asfáltica para bacheo	320.00	Ton
10	Mezcla asfáltica para reconstrucción	0.00	Ton
11	Suministro de mezcla asfáltica en planta	400.00	Ton
12	Ejecución de riego bituminoso de imprimación	15,420.00	m2
13	Ejecución de tratamiento bituminoso simple	0.00	m2
14	Ejecución de tratamiento bituminoso doble	0.00	m2
15	Ejecución de tratamiento bituminoso de sellado	0.00	m2

**INFORME TOTAL DE LICITACIONES POR RUBRO**

Período : 01/01/2014 al 31/12/2014

Licitación	Descripción de rubro	Totales	Unidad
16	Ejecución de tratamiento bituminoso de imprimación reforzada	0.00	m2
17	Ejecución de tratamiento bituminoso de adherencia	30,450.00	m2
18	Base granular con CBR>80% (con transporte)	1,521.88	m3
19	Base granular con CBR>80% (con transporte)	0.00	m3 sue
20	Banquinas de material granular CBR>60% (con transporte)	0.00	m3
21	Escarificado, conformación y compactación de base	0.00	m3
22	Bacheo con material de base CBR>80% con o sin cementar	1,420.00	m3
23	Base granular CBR>80% (Suministro y flete)	0.00	m3 sue
24	Agregados pétreos gruesos y medianos para tratamientos	0.00	m3
25	Agregados pétreos finos para tratamientos bituminosos	0.00	m3
26	Losetas de hormigón para entradas particulares	0.00	Und
27	Alcantarilla de caños de hormigón simple D=30 cm	0.00	m
28	Alcantarilla de caños de hormigón simple D=40 cm	0.00	m
29	Alcantarilla de caños de hormigón simple D=50 cm	0.00	m
30	Alcantarilla de caños de hormigón simple D=60 cm	0.00	m
31	Cabezales prefabricados de hormigón simple	0.00	Und
32	Alcantarillas de caños de hormigón armado D=40 cm	0.00	m
33	Alcantarillas de caños de hormigón armado D=50 cm	0.00	m
34	Alcantarillas de caños de hormigón armado D=60 cm	0.00	m
35	Alcantarillas de caños de hormigón armado D=80 cm	0.00	m
36	Alcantarillas de caños de hormigón armado D=100 cm	0.00	m
37	Cabezales de hormigón armado Clase VII para alcantarillas	0.00	m3
38	Suministro, transporte y elaboración de cemento asfáltico	559.15	Ton
39	Suministro, transporte y elaboración de emulsiones asfálticas	15.00	m3
40	Suministro, transporte y elaboración diluidos asfálticos	20.00	m3
41	Fresado	0.00	m3
42	Suministro de trabajos de peón	0.00	Horas

**10/12 Consolidación de barrios en La Paz, Las Piedras y Progreso (Parte 1)**

1	Excavación no clasificada a depósito	25,134.18	m3
2	Extracción de árboles y tocones	25.00	u
3	Demolición y retiro a depósito de pavimentos asfálticos	15,948.33	m2
4	Limpieza y/o conformación de cunetas	4,675.80	m
5	Sobre transporte de suelos (distancia libre = 2 km)	0.00	m3/km
6	Mezcla asfáltica para carpeta de rodadura	3,364.75	Ton

**INFORME TOTAL DE LICITACIONES POR RUBRO**

Período : 01/01/2014 al 31/12/2014

Licitación	Descripción de rubro	Totales	Unidad
7	Ejecución de riego bituminoso de imprimación	62,261.51	m2
8	Ejecución de tratamiento bituminoso doble	24,854.40	m2
9	Ejecución de tratamiento bituminoso de sellado	3,881.70	m2
10	Ejecución de tratamiento bituminoso de adherencia	7,702.72	m2
11	Base granular con CBR>80%	28,157.52	m3
12	Sustitución de base existente con material granular	5,917.69	m3
13	Agregados pétreos gruesos y medianos para tratamientos	517.20	m3
14	Agregados pétreos finos para tratamientos bituminosos	23.29	m3
15	Alcantarilla de caños de hormigón simple de 50 cm de diámetro	791.19	m
16	Alcantarilla de caños de hormigón simple de 60 cm de diámetro	37.20	m
17	Alcantarilla de caños de hormigón simple de 80 cm de diámetro	3.30	m
18	Cordón cuneta de hormigón simple	6,080.90	m3
19	Vereda de hormigón simple de 7 cm de espesor	4,754.72	m2
20	Rampa de acceso a veredas	53.00	u
21	Hormigón armado clase VII para alcantarillas	9.21	m3
22	Alcantarillas de caños de hormigón armado de 50 cm	96.00	m
23	Alcantarillas de caños de hormigón armado de 60 cm	12.00	m
24	Alcantarillas de caños de hormigón armado de 80 cm	24.70	m
25	Cabezales hormigón armado clase VII para alcantarillas segun plano	178.88	m3
26	Cordones de hormigón armado	805.67	m
27	Badenes de hormigón	307.23	m3
28	Boca de tormenta Tipo 2 (con conexión)	14.69	u
29	Boca de tormenta Tipo 3 (con conexión)	8.34	u
30	Boca de tormenta Tipo 4 (con conexión)	20.13	u
31	Cámara de inspección para colectores pluviales	89.29	m3
32	Enrocado y geotextil de protección de cabezal de descarga	0.00	u
33	Vereda de hormigón para entrada vehicular de 10 cm de espesor	1,077.64	m2
34	Refugio peatonal	0.00	u
35	Suministro de locomoción sin chofer	32.00	Veh/m
36	Ayuda para adecuación de servicios públicos	1.00	global
37	Suministro, transporte y elaboración de cemento asfáltico	174.62	Ton
38	Suministro, transporte y elaboración de emulsiones asfálticas	202.07	m3
39	Suministro, transporte y elaboración de diluidos asfálticos	0.00	m3
40	Línea de eje aplicado en caliente	0.00	m2



**INFORME TOTAL DE LICITACIONES POR RUBRO**

Período : 01/01/2014 al 31/12/2014

Licitación	Descripción de rubro	Totales	Unidad
41	Línea de borde aplicado en caliente (clase II)	0.00	m2
42	Superficies aplicadas en caliente (clase II)	0.00	m2
43	Sum y coloc cartel "PARE", 25 cm lado, Grado Alta Intensidad	4.00	u
44	Sum y coloc cartel "CEDA EL PASO", de 90 cm lado, Gr. Alta	39.00	u
45	Sum y coloc cartel rectangular de Señales Informativas, Gr Ingeniería	0.00	u

**11/12 Consolidación de barrios en La Paz, Las Piedras y Progreso (Parte 2)**

1	Excavación no clasificada a depósito	35,763.17	m3
2	Extracción de árboles y tocones	26.50	u
3	Demolición y retiro a depósito de pavimentos asfálticos	13,157.15	m2
4	Limpieza y/o conformación de cunetas	2,643.80	m
5	Sobre transporte de suelos (distancia libre = 2 km)	1,842.00	m3/km
6	Mezcla asfáltica para carpeta de rodadura	3,188.29	Ton
7	Ejecución de riego bituminoso de imprimación	15,365.95	m2
8	Ejecución de tratamiento bituminoso doble	0.00	m2
9	Ejecución de tratamiento bituminoso de sellado	0.00	m2
10	Ejecución de tratamiento bituminoso de adherencia	15,459.36	m2
11	Base granular con CBR>80%	29,912.16	m3
12	Sustitución de base existente con material granular	3,458.61	m3
13	Agregados pétreos gruesos y medianos para tratamientos	0.00	m3
14	Agregados pétreos finos para tratamientos bituminosos	0.00	m3
15	Alcantarilla de caños de hormigón simple de 50 cm de diámetro	687.63	m
16	Alcantarilla de caños de hormigón simple de 60 cm de diámetro	1.65	m
17	Alcantarilla de caños de hormigón simple de 80 cm de diámetro	0.00	m
18	Caños de hormigón simple de 100 cm de diámetro	0.00	m
19	Cordón cuneta de hormigón simple	7,696.54	m3
20	Vereda de hormigón simple de 7 cm de espeso	3,457.17	m2
21	Rampa de acceso a veredas	34.00	u
22	Hormigón armado clase VII para alcantarillas	0.00	m3
23	Alcantarillas de caños de hormigón armado de 50 cm	10.15	m
24	Alcantarillas de caños de hormigón armado de 60 cm	12.25	m
25	Alcantarillas de caños de hormigón armado de 80 cm	0.00	m
26	Alcantarillas de caños de hormigón armado de 100 cm	0.00	m3
27	Cabezales hormigón armado clase VII para alcantarillas según plano	70.72	m
28	Cordones de hormigón armado	590.38	m

**INFORME TOTAL DE LICITACIONES POR RUBRO**

Período : 01/01/2014 al 31/12/2014

Licitación	Descripción de rubro	Totales	Unidad
29	Badenes de hormigón	278.99	m3
30	Boca de tormenta Tipo 1 (con conexión)	3.00	u
31	Boca de tormenta Tipo 2 (con conexión)	3.00	u
32	Boca de tormenta Tipo 3 (con conexión)	2.00	u
33	Boca de tormenta Tipo 4 (con conexión)	9.00	u
34	Cámara de inspección para colectores pluviales	26.63	m3
35	Enrocado y geotextil de protección de cabezal de descarga	0.00	u
36	Vereda de hormigón para entrada vehicular de 10 cm de espesor	762.86	m2
37	Refugio peatonal	0.00	u
38	Suministro de locomoción sin chofer	16.00	Veh/m
39	Ayuda para adecuación de servicios públicos	0.84	global
40	Suministro, transporte y elaboración de cemento asfáltico	165.27	Ton
41	Suministro, transporte y elaboración de emulsiones asfálticas	28.45	m3
42	Suministro, transporte y elaboración de diluidos asfálticos	0.00	m3
43	Línea de eje aplicado en caliente	0.00	m2
44	Línea de borde aplicado en caliente (clase II)	0.00	m2
45	Superficies aplicadas en caliente (clase II)	0.00	m2
46	Sum y coloc cartel "PARE", 25 cm lado, Grado Alta Intensidad	0.00	u
47	Sum y coloc cartel "CEDA EL PASO", de 90 cm lado, Gr. Alta	0.00	u
48	Sum y coloc cartel rectangular de Señales Informativas, Gr Ingeniería	0.00	u

**08/12 Obras de consolidación de barrios en Toledo, J. Suárez y Sauce**

1	Excavación no clasificada a depósito	12,351.86	m3
2	Extracción de árboles y tocones	22.00	u
3	Demolición y retiro a depósito de pavimentos asfálticos u hormigón	9,741.14	m2
4	Limpieza y/o conformación de cunetas	1,169.50	m
5	Sobre transporte de suelos (distancia libre = 2km)	0.00	m3/km
6	Mezcla asfáltica para carpeta de rodadura	2,006.00	Ton
7	Ejecución de riego bituminoso de imprimación	6,255.00	m2
8	Ejecución de tratamiento bituminoso doble	0.00	m2
9	Ejecución de tratamiento bituminoso de sellado	0.00	m2
10	Ejecución de tratamiento bituminoso de adherencia	8,237.00	m2
11	Base granular con CBR>80%	7,257.56	m3
12	Sustitución de base existente con material granular	0.00	m3

**INFORME TOTAL DE LICITACIONES POR RUBRO**

Período : 01/01/2014 al 31/12/2014

Licitación	Descripción de rubro	Totales	Unidad
13	Agregados pétreos gruesos y medianos para tratamientos	90.00	m3
14	Agregados pétreos finos para tratamientos bituminosos	0.00	m3
15	Alcantarillas de caños de hormigón simple de 50 cm de diámetro	460.54	m
16	Alcantarillas de caños de hormigón simple de 60 cm de diámetro	120.00	m
17	Cordón cuneta de hormigón simple	4,655.15	m3
18	Vereda de hormigón simple de 7 cm de espesor	178.10	m2
19	Rampa de acceso a veredas	0.00	u
20	Alcantarillas de caños de hormigón armado de 50 cm	30.00	m
21	Alcantarillas de caños de hormigón armado de 60 cm	31.00	m
22	Alcantarillas de caños de hormigón armado de 80 cm	0.00	m
23	Alcantarillas de caños de hormigón armado de 100 cm	0.00	m
24	Cabezales hormigón armado clase VII para alcantarillas segun plano	9.70	m3
25	Cordones de hormigón armado	0.00	m
26	Badenes de hormigón	47.24	m3
27	Boca de tormenta Tipo 1 (con conexión)	5.00	u
28	Boca de tormenta Tipo 2 (con conexión)	0.00	u
29	Cámara de inspección para colectores pluviales	18.96	m3
30	Enrocado y geotextil de protección de cabezal de descarga	0.00	u
31	Vereda de hormigón para entrada vehicular de 10 cm de espesor	247.87	m2
32	Refugio peatonal	0.00	u
33	Suministro de locomoción sin chofer	44.00	Veh/m
34	Ayuda para adecuación de servicios públicos	0.00	global
35	Suministro, transporte y elaboración de cemento asfáltico	108.33	Ton
36	Suministro, transporte y elaboración de emulsiones asfálticas	5.40	m3
37	Suministro, transporte y elaboración de diluidos asfálticos	6.62	m3
38	Línea de eje aplicado en caliente	0.00	m2
39	Línea de borde aplicado en caliente (clase II)	0.00	m2
40	Superficies aplicadas en caliente (clase II)	0.00	m2
41	Sum y coloc cartel "PARE", 25 cm lado, Grado Alta Intensidad	0.00	u
42	Sum y coloc cartel "CEDA EL PASO", de 90 cm lado, Gr. Alta Inten	0.00	u
43	Sum y coloc cartel rectangular de Señales Informativas, Gr Ingeniería	3.13	u

**28/11 Construcción de veredas de hormigón en Pinar norte (Ciudad de la Costa)**

1	Veredas de hormigón simple de 7cm de espesor	1,183.00	m2
2	Veredas de hormigón para entrada vehicular de 10cm de espesor	271.00	m2

**INFORME TOTAL DE LICITACIONES POR RUBRO**

Período : 01/01/2014 al 31/12/2014

Licitación	Descripción de rubro	Totales	Unidad
<b>17/08</b>	<b>Mantenimiento de pavimentos urbanos de asfalto La Paz, L. Piedras y Progreso - (Z1) IMC (AMPLIACION)</b>		
1	Excavación no clasificada (Tierra)	0.00	m3
2	Extracción de árboles (Y tocones; d=0.5 a 1 m)	0.00	Und
3	Limpieza y/o conformación de cunetas	3.19	km
4	Sobretransporte de suelos (distancia libre=2 km)	0.00	m3/km
5	Transporte de mezcla asfáltica	0.00	Ton/km
6	Cemento portland para base estabilizada (con cemento)	0.90	Ton
7	Mezcla asfáltica para base negra	2,217.56	Ton
8	Mezcla asfáltica para carpeta de rodadura	0.00	Ton
9	Mezcla asfáltica para bacheo	52.00	Ton
10	Mezcla asfáltica para reconstrucción	117.24	Ton
11	Suministro de mezcla asfáltica en planta	0.00	Ton
12	Ejecución de riego bituminoso de imprimación	0.00	m2
13	Ejecución de tratamiento bituminoso simple	20,640.87	m2
14	Ejecución de tratamiento bituminoso doble	0.00	m2
15	Ejecución de tratamiento bituminoso de sellado	17,034.61	m2
16	Ejecución de tratamiento bituminoso de imprimación reforzada	0.00	m2
17	Ejecución de tratamiento bituminoso de adherencia	14,080.00	m2
18	Base granular con CBR>80% (con transoporte)	0.00	m3
19	Base granular con CBR>80% (con transoporte)	2,225.51	m3 sue
20	Banquinas de material granular CBR>60% (con transoporte)	0.00	m3
21	Escarificado, conformación y compactación de base	0.00	m3
22	Bacheo con material de base CBR>80% con o sin cementar	42.36	m3
23	Base granular CBR>80% (Suministro y flete)	0.00	m3 sue
24	Agregados pétreos gruesos y medianos para tratamientos	200.50	m3
25	Agregados pétreos finos para tratamientos bituminosos	0.00	m3
26	Losetas de hormigón para entradas particulares	0.00	Und
27	Alcantarilla de caños de hormigón simple D=30 cm	0.00	m
28	Alcantarilla de caños de hormigón simple D=40 cm	72.00	m
29	Alcantarilla de caños de hormigón simple D=50 cm	0.00	m
30	Alcantarilla de caños de hormigón simple D=60 cm	21.92	m
31	Cabezales prefabricados de hormigón simple	0.00	Und
32	Alcantarillas de caños de hormigón armado D=40 cm	0.00	m

**INFORME TOTAL DE LICITACIONES POR RUBRO**

Período : 01/01/2014 al 31/12/2014

Licitación	Descripción de rubro	Totales	Unidad
33	Alcantarillas de caños de hormigón armado D=50 cm	24.00	m
34	Alcantarillas de caños de hormigón armado D=60 cm	0.00	m
35	Alcantarillas de caños de hormigón armado D=80 cm	0.00	m
36	Alcantarillas de caños de hormigón armado D=100 cm	0.00	m
37	Cabezales de hormigón armado Clase VII para alcantarillas	0.00	m3
38	Suministro, transporte y elaboración de cemento asfáltico	128.23	Ton
39	Suministro, transporte y elaboración de emulsiones asfálticas	53.59	m3
40	Suministro, transporte y elaboración diluidos asfálticos	0.00	m3
41	Fresado	107.12	m3
42	Suministro de trabajos de peón	0.00	Horas

**10/12 L Consolidación de barrios en Pando, Empalme Olmos y Barros Blancos**

1	Excavación no clasificada a depósito (Tierra)	4,718.84	m3
2	Extracción de árboles (Y tocones; d=0.5 a 1 m)	0.00	u
3	Demolición y retiro a depósito de pavimentos asfálticos u hormigón	2,080.00	m2
4	Limpieza y/o conformación de cunetas	7,179.20	m
5	Mezcla asfáltica para carpeta de rodadura	3,386.73	Ton
6	Ejecución de riego bituminoso de imprimación	22,509.50	m2
7	Ejecución de tratamiento bituminoso doble	0.00	m2
8	Ejecución de tratamiento bituminoso de sellado	0.00	m2
9	Ejecución de tratamiento bituminoso de adherencia	16,041.00	m2
10	Base granular con CBR>80% (con transoporte)	16,174.47	m3/sue
11	Sustitución de base existente con material granular	0.00	m3
12	Agregados pétreos gruesos y medianos para tratamientos (naturales)	100.00	m3
13	Agregados pétreos finos para tratamientos (triturados)	0.00	m3
14	Alcantarillas de caños de hormigón simple de 50 cm	0.00	m
15	Alcantarillas de caños de hormigón simple de 60 cm	0.00	m
16	Cordón cuneta de hormigón simple	0.00	m
17	Vereda de hormigón simple de 7 cm de espesor	4,581.60	m2
18	Rampa de acceso a veredas	0.00	u
19	Alcantarillas de caños de hormigón armado de 50 cm	288.80	m
20	Alcantarillas de caños de hormigón armado de 80 cm	0.00	m
21	Cabezales hormigón armado clase VII para alcantarillas segun plano	6.92	m3
22	Cordones de hormigón armado	0.00	m
23	Badenes de hormigón	0.00	m3

**INFORME TOTAL DE LICITACIONES POR RUBRO**

Período : 01/01/2014 al 31/12/2014

Licitación	Descripción de rubro	Totales	Unidad
24	Boca de tormenta Tipo 1 (con conexión)	0.00	u
25	Boca de tormenta Tipo 2 (con conexión)	0.00	u
26	Cámara de inspección para colectores pluviales	0.00	m3
27	Vereda de hormigón para entrada vehicular de 10 cm de espesor	0.00	m2
28	Pavimento de hormigón armado de 20 cm de espesor	0.00	m2
29	Bacheo en espesor total de pavimento de hormigón armado	0.00	m2
30	Refugio peatonal	0.00	u
31	Suministro de locomoción sin chofer	13.50	Veh/m
32	Ayuda para adecuación de servicios públicos	0.31	global
33	Suministro, transporte y elaboración de cemento asfáltico	164.90	Ton
34	Suministro, transporte y elaboración de emulsiones asfálticas	6.05	m3
35	Suministro, transporte y elaboración de diluidos asfálticos	21.89	m3
36	Línea de eje aplicado en caliente	0.00	m2
37	Línea de borde aplicado en caliente (clase II)	0.00	m2
38	Superficies aplicadas en caliente (clase II)	0.00	m2
39	Sum y coloc cartel "PARE", 25 cm lado, Gr. Alta Int. inc. col. y sujec	0.00	u
40	Sum y coloc cartel "CEDA EL PASO", 90cm, Gr. Alta Int. inc.col.y sujec	0.00	u
41	Sum y coloc cartel rect. Señales Info, 25cm, Gr. Ing. inc. col. y sujec	0.00	u

**08/14 L Acondicionamiento de Rambla de Atlántida**

1	Excavación no clasificada	3,460.00	m3
2	Excavación no clasificada a depósito	180.00	m3
3	Relleno	6,130.00	m3.com
4	Base granular, suministro, transporte, tendido y compactación	220.00	m3.com
5	Base granular cementada p/apoyo caños, sum, trans, tend y comp.	200.00	m3.com
6	Suministro y colocación geomanta antierosion (tipo MacMat L)	500.00	m2
7	Recubrimiento con tepes	1,100.00	m2
8	Sum y coloc caños hormigón armado 100 cm c/aro de goma	212.00	m
9	Hormigón fluído para relleno entre caños	100.00	m3
10	Hormigón para cabezales de alcantarilla	6.00	m3
11	Sum y coloc plataforma antisocavación (con colchon Reno 4x2x0.17 m)	6.00	Und
12	Suministro y colocación de gaviones (3x1x1 m, malla 8x10)	2.00	Und
13	Mezcla asfáltica para carpeta de rodadura	48.00	Ton
14	Ejecución de riego bituminoso de imprimación	262.00	m2

**INFORME TOTAL DE LICITACIONES POR RUBRO**

Período : 01/01/2014 al 31/12/2014

Licitación	Descripción de rubro	Totales	Unidad
15	Ejecución de tratamiento bituminoso de adherencia	262.00	m2
16	Suministro, transporte y elaboración de cemento asfáltico	2.66	Ton
17	Suministro, transporte y elaboración de diluidos asfálticos	0.40	m3

**08/11 Pavimentación y acondicionamiento de la Av. Wilson Ferreira Aldunate (Paso Carrasco) (AMPLIACION)**

1	Movilización	0.00	Global
2	Recuperación ambiental	0.07	Global
3	Señalización de obra	0.17	Global
4	Gastos de dirección de obra	0.28	Global
5	Suministro de vehículo sin chofer	5.00	Mes
6	Ayuda para adecuación de servicios públicos	0.48	Global
7	APASP -protecciones previstas para gcds con tapada inferior a 0.50 m	0.00	Global
8	APASP -protecciones previstas para ose con tapada inferior a 1 m	0.00	Global
9	Extracción de árboles y tocones (d = 1.50 a 1 m de altura)	0.00	c/u
10	Transplante de palmeras	0.00	c/u
11	Entradas particulares	0.00	c/u
12	Alambrados nuevos	0.00	m
13	Acondicionamiento de cantero	0.00	m2
14	Refugio peatonal	1.00	c/u
15	Demolición y retiro de construcciones	0.00	Global
16	Excavación no clasificada	104.57	m3
17	Excavación no clasificada a depósito	5,868.00	m3
18	Excavación no clasificada de préstamo	6,225.23	m3
19	Sobretransporte de suelos (distancia libre =400 metros)	150.00	m3.km
20	Fresado de pavimento existente en puente	0.00	Global
21	Sobrepiso de puente sobre A° Carrasco	0.00	Global
22	Mezcla asfáltica para base negra	3,416.85	Ton
23	Mezcla asfáltica para carpeta de rodadura	4,292.07	Ton
24	Ejecución de riego bituminoso de imprimación	125,497.66	m2
25	Ejecución de tratamiento bituminoso doble	81,846.95	m2
26	Ejecución de tratamiento bituminoso de adherencia	15,090.00	m2
27	Sub-base granular con CBR>40% (con transporte)	0.00	m3
28	Base granular con CBR>60% (con transporte)	302.11	m3
29	Base granular con CBR>80% (con transporte)	24,291.01	m3
30	Agregados pétreos gruesos y medianos para tratamientos	721.26	m3

**INFORME TOTAL DE LICITACIONES POR RUBRO**

Período : 01/01/2014 al 31/12/2014

Licitación	Descripción de rubro	Totales	Unidad
31	Demolición y retiro de pavimentos	0.00	m2
32	Cordones de hormigón simple	4,566.47	m
33	Suministro , tendido y elaboración de cemento asfáltico	416.92	Ton
34	Suministro, tendido y elaboración de emulsiones asfálticas	132.97	m3
35	Suministro, tendido y elaboración de diluidos asfálticas	63.33	m3
36	Alcantarillas de caños de hormigón armado de 50 cm (sin cabezales)	446.41	m
37	Alcantarillas de caños de hormigón armado de 60 cm (sin cabezales)	0.00	m
38	Cabezales de hormigón armado clase vii para alcantarillas de caños	25.24	m3
39	HºAº para protección mecánica de tuberías	0.00	m3
40	Boca de tormenta tipo 1 con conexión	0.00	c/u
41	Boca de tormenta tipo 2 con conexión	0.00	c/u
42	Boca de tormenta tipo 3 con conexión	2.00	c/u
43	Boca de tormenta tipo 4 con conexión	2.00	c/u
44	Conformación y revestimiento con suelo pasto en cunetas	36,068.00	m3
45	Cámaras de inspección tipo c a para alcantarillas de 1 boca	0.00	m3
46	Cámaras de inspección especial tipo cea para alcantarilla de 2 bocas	0.00	m3
47	Colector pluvial de hormigón 1200 mm profundidad menor a 2 m	0.00	m3
48	Colector pluvial de hormigón 1200 mm profundidad entre 2 y 3 m	0.00	m3
49	Colector pluvial de hormigón 1200 mm profundidad entre 3 y 4 m	0.00	m3
50	Colector pluvial de hormigón 1200 mm profundidad entre 4 y 4.5 m	0.00	m3
51	Colector pluvial de hormigón 1000 mm profundidad entre 2 y 3 m	0.00	m3
52	Colector pluvial de hormigón 1000 mm profundidad entre 3 y 4 m	0.00	m3
53	Colector de saneamiento de PVC de 200 mm profundidad menor a 2 m	0.00	m3
54	Colector de saneamiento de PVC de 200 mm profundidad entre 2 y 3 m	0.00	m3
55	Conexiones domiciliarias a saneamiento	0.00	m3
56	Cámaras de inspección tipo CP p/colector pluviales prof menor a 2 m	0.00	m3
57	Cámaras de inspección tipo CP p/colector pluviales prof entre 2 y 3 m	1.20	m3
58	Cámaras de inspección tipo CP p/colector pluviales prof entre 2 y 3 m	2.40	m3
59	Cámaras de inspección tipo CP p/colector pluviales prof entre 4 y 4.5 m	0.00	m3
60	Cámaras de inspección especial tipo CE1 para colectores pluviales	2.34	m3
61	Cámaras de inspección especial tipo CE2 para colectores pluviales	0.00	m3
62	Cámara de saneamiento	0.00	m3
63	Colector pluvial de hormigón 800 mm profundidad entre 2 y 3 m	0.00	m3
64	Colector pluvial de hormigón 600 mm	0.00	m3



**INFORME TOTAL DE LICITACIONES POR RUBRO**

Período : 01/01/2014 al 31/12/2014

Licitación	Descripción de rubro	Totales	Unidad
65	Enrocado y geotextil de protección de cabezal de descarga	2.40	m3
66	Parapetos metálicos para protección del tránsito	0.00	m
67	Señales clase 2 instaladas (sin poste)	0.00	m2
68	Postes para señales	0.00	m3
69	Nariz de hormigón	0.00	m2
70	Poste kilométrico instalado	0.00	c/u
71	Tachas instaladas	391.00	c/u
72	Línea de eje aplicada en caliente	347.16	m2
73	Línea de borde aplicado en caliente (clase 2)	1,958.71	m2
74	Superficies aplicadas en caliente (clase 2)	454.12	m2
75	Superficies pintadas	0.00	m2
76	Baranda peatonal	0.00	m
77	Canalizaciones para semáforos	0.00	c/u
78	Previsión para obras de iluminación	0.00	c/u
79	Poste metálico para señales	0.00	c/u
80	Separador de hormigón (discontinuo)	0.00	m3

**01/13 Recondicionamiento de la infraestructura turística: Calles Mario Ferreira, C y 1 (Parque del Plata)**

1	Movilización	1.00	Global
2	Excavación no clasificada a depósito (incluye retiro a 3 km)	7,472.71	m3
3	Sustitución con gravillín	1,000.00	m3
4	Construcción de drenes longitudinales	1,500.00	m
5	Base granular, suministro, tendido y compactación	4,587.00	m3.com
6	Hormigón para badenes	439.04	m3
7	Mezcla asfáltica para carpeta de rodadura	5,792.77	Ton
8	Ejecución de riego bituminoso de imprimación	6,337.05	m2
9	Ejecución de tratamiento bituminoso de adherencia	41,718.20	m2
10	Suministro, tendido y elaboración de cemento asfáltico	329.50	Ton
11	Suministro, tendido y elaboración de emulsiones asfálticas	30.82	m3
12	Suministro, tendido y elaboración de diluidos asfálticos	0.00	m3
13	Bacheo en carpeta asfáltica con base	9,941.82	m2
14	Sum y coloc cartel "CEDA EL PASO", 90 cm lado, Gr. Alta Int, incl col	0.00	u
15	Demarcación horizontal de pavimento	0.00	m2
16	Rampa de acceso a veredas	0.00	u

**INFORME TOTAL DE LICITACIONES POR RUBRO**

Período : 01/01/2014 al 31/12/2014

Licitación	Descripción de rubro	Totales	Unidad
<b>17/08</b>	<b>Mantenimiento de pavimentos urbanos de asfalto La Paz, Las Piedras y Progreso - (Zona 1) ALDABALDE</b>		
1	Excavación no clasificada (Tierra)	1,073.47	m3
2	Extracción de árboles (Y tocones; d=0.5 a 1 m)	0.00	Und
3	Limpieza y/o conformación de cunetas	5.00	km
4	Sobretransporte de suelos (distancia libre=2 km)	0.00	m3/km
5	Transporte de mezcla asfáltica	0.00	Ton/km
6	Cemento portland para base estabilizada (con cemento)	31.00	Ton
7	Mezcla asfáltica para base negra	0.00	Ton
8	Mezcla asfáltica para carpeta de rodadura	0.00	Ton
9	Mezcla asfáltica para bacheo	0.00	Ton
10	Mezcla asfáltica para reconstrucción	0.00	Ton
11	Suministro de mezcla asfáltica en planta	0.00	Ton
12	Ejecución de riego bituminoso de imprimación	0.00	m2
13	Ejecución de tratamiento bituminoso simple	0.00	m2
14	Ejecución de tratamiento bituminoso doble	0.00	m2
15	Ejecución de tratamiento bituminoso de sellado	0.00	m2
16	Ejecución de tratamiento bituminoso de imprimación reforzada	0.00	m2
17	Ejecución de tratamiento bituminoso de adherencia	0.00	m2
18	Base granular con CBR>80% (con transoporte)	0.00	m3
19	Base granular con CBR>80% (con transoporte)	15,200.00	m3 sue
20	Banquinas de material granular CBR>60% (con transoporte)	0.00	m3
21	Escarificado, conformación y compactación de base	0.00	m3
22	Bacheo con material de base CBR>80% con o sin cementar	105.00	m3
23	Base granular CBR>80% (Suministro y flete)	0.00	m3 sue
24	Agregados pétreos gruesos y medianos para tratamientos	0.00	m3
25	Agregados pétreos finos para tratamientos bituminosos	0.00	m3
26	Losetas de hormigón para entradas particulares	0.00	Und
27	Alcantarilla de caños de hormigón simple D=30 cm	0.00	m
28	Alcantarilla de caños de hormigón simple D=40 cm	0.00	m
29	Alcantarilla de caños de hormigón simple D=50 cm	72.00	m
30	Alcantarilla de caños de hormigón simple D=60 cm	0.00	m
31	Cabezales prefabricados de hormigón simple	0.00	Und
32	Alcantarillas de caños de hormigón armado D=40 cm	0.00	m
33	Alcantarillas de caños de hormigón armado D=50 cm	0.00	m

**INFORME TOTAL DE LICITACIONES POR RUBRO**

Período : 01/01/2014 al 31/12/2014

Licitación	Descripción de rubro	Totales	Unidad
34	Alcantarillas de caños de hormigón armado D=60 cm	74.00	m
35	Alcantarillas de caños de hormigón armado D=80 cm	46.00	m
36	Alcantarillas de caños de hormigón armado D=100 cm	10.00	m
37	Cabezales de hormigón armado Clase VII para alcantarillas	23.00	m3
38	Suministro, transporte y elaboración de cemento asfáltic	0.00	Ton
39	Suministro, transporte y elaboración de emulsiones asfálticas	0.00	m3
40	Suministro, transporte y elaboración diluidos asfálticos	0.00	m3
41	Fresado	55.00	m3
42	Suministro de trabajos de peón	0.00	Horas

**01/13 Reacond. infraestructura turística: Calles Mario Ferreira, C y 1 (Parque del Plata) (AMPLIACION)**

1	Movilización	0.00	Global
2	Excavación no clasificada a depósito (incluye retiro a 3 km)	0.00	m3
3	Sustitución con gravillín	0.00	m3
4	Construcción de drenes longitudinales	0.00	m
5	Base granular, suministro, tendido y compactación	0.00	m3.com
6	Hormigón para badenes	0.00	m3
7	Mezcla asfáltica para carpeta de rodadura	0.00	Ton
8	Ejecución de riego bituminoso de imprimación	0.00	m2
9	Ejecución de tratamiento bituminoso de adherencia	0.00	m2
10	Suministro, tendido y elaboración de cemento asfáltico	0.00	Ton
11	Suministro, tendido y elaboración de emulsiones asfálticas	0.00	m3
12	Suministro, tendido y elaboración de diluidos asfálticos	0.00	m3
13	Bacheo en carpeta asfáltica con base	0.00	m2
14	Sum y coloc cartel "CEDA EL PASO", 90 cm lado, Gr. Alta Int, incl col	0.00	u
15	Demarcación horizontal de pavimento	0.00	m2
16	Rampa de acceso a veredas	0.00	u

**01/13 L Mejoramiento de Barrio La Pilarica de la ciudad de Las Piedras**

1	Movilización	0.00	Global
2	Excavación no clasificada a depósito incluye retiro a 3km	0.00	m3
3	Sustitución con material granular	0.00	m3
4	Sustitución con gravillín	0.00	m3
5	Construcción de drenes longitudinales	0.00	m
6	Base granular, suministro, transporte, tendido y compactación	0.00	m3/com

**INFORME TOTAL DE LICITACIONES POR RUBRO**

Período : 01/01/2014 al 31/12/2014

Licitación	Descripción de rubro	Totales	Unidad
7	Cordón cuneta de hormigón	0.00	m
8	Hormigón para badenes	0.00	m3
9	Hormigón para cabeceras de alcantarilla	0.00	m3
10	Hormigón para cámaras de limpieza	0.00	m3
11	Boca de tormenta Tipo 2	0.00	u
12	Boca de tormenta Tipo 3	0.00	u
13	Suministro, transporte y colocación de separadores de tránsito	0.00	u
14	Cordón de hormigón simple	0.00	m
15	Colector de salida de boca de tormenta Ø 40	0.00	m
16	Colector de salida de boca de tormenta Ø 50	0.00	m
17	Colector pluvial circular Ø 50	0.00	m
18	Colector pluvial circular Ø 60	0.00	m
19	Colector pluvial circular Ø 80	0.00	m
20	Colector pluvial circular Ø 100	0.00	m
21	Colector pluvial circular Ø 50 en calle	0.00	m
22	Colector pluvial circular Ø 60 en calle	0.00	m
23	Colector pluvial circular Ø 80 en calle	0.00	m
24	Colector pluvial circular Ø 100 en calle	0.00	m
25	Mezcla asfáltica para carpeta de rodadura	0.00	Ton
26	Ejecución de riego bituminoso de imprimación	0.00	m2
27	Ejecución de tratamiento bituminoso de adherencia	0.00	m2
28	Suministro, transporte y elaboración de cemento asfáltico	0.00	Ton
29	Suministro, transporte y elaboración de emulsiones asfálticas	0.00	m3
30	Suministro, transporte y elaboración de diluidos asfálticos	0.00	m3
31	Ejecución de tratamiento bituminoso doble	0.00	m2
32	Ejecución de tratamiento bituminoso de sellado	0.00	m2
33	Agregados pétreos gruesos y medianos para tratamientos bituminosos	0.00	m3
34	Agregados pétreos finos para tratamientos bituminosos	0.00	m3
35	Sum y coloc cartel circular 60 cm diámetro, Grado Ingeniería, incl columna y elemento sujeción	0.00	u
36	Sum y coloc cartel "PARE", 25 cm lado, Grado Alta Intensidad, incl columna y elemento sujeción	0.00	u
37	Sum y coloc cartel "CEDA EL PASO", de 90 cm lado, Gr. Alta Intensidad, incl col y elemento sujec	0.00	u
38	Sum y coloc cartel rectangular de Señales Informativas, Gr Ingeniería, incl col y elemento sujeción	0.00	u
39	Sum y coloc cartel cuadrado fondo amarillo 60 cm lado, Gr Ingeniería, incl col y elemento sujeción	0.00	u
40	Demarcación horizontal de pavimento	0.00	m2

**INFORME TOTAL DE LICITACIONES POR RUBRO**

Período : 01/01/2014 al 31/12/2014

Licitación	Descripción de rubro	Totales	Unidad
41	Rampas de acceso a veredas	0.00	u
42	Suministro y colocación de tuberías de agua PVC 110 mm	0.00	m
43	Suministro y colocación de tuberías de agua PVC 160 mm	0.00	m
44	Suministro y colocación de tuberías de agua PVC 75 mm	0.00	m
45	Suministro y colocación de tuberías de agua de Polietileno 1"	0.00	m
46	Suministro y colocación de tuberías de agua de Polietileno 1/2"	0.00	m
47	Conexiones domiciliarias de pluviales	0.00	m
48	Suministro y colocación de ductos de PVC 110 mm	0.00	m
49	Suministro y colocación de de ductos de plietileno 2"	0.00	m
50	Imprevistos de obra (5%)	0.00	u

# rendición de cuentas 2014



## Obras de Alumbrado Público

Intendencia de Canelones  
Dirección General de Obras

## NUEVAS INSTALACIONES

	Zona	Instalaciones	Costo total \$ por zona	
Región 2	Zona A	429	11,338,470.00	106,327,890.00
	Zona B	1.437	37,979,910.00	
	Zona C	1.698	44,878,140.00	
	Zona D	459	12,131,370.00	
Región 1	Zona B1	1.446	38,217,780.00	54,340,080.00
	Zona B2	610	16,122,300.00	
Totales		6.079	\$ 160,667,970.00	

## MANTENIMIENTOS REALIZADOS

	Zona	Mantenimientos	Costo total \$ por zona	
Región 2	Zona A	1.408	2,816,000.00	12,326,000.00
	Zona B	2.370	4,740,000.00	
	Zona C	1.717	3,434,000.00	
	Zona D	668	1,336,000.00	
Región 1	Zona B1	4.256	8,512,000.00	16,616,000.00
	Zona B2	4.052	8,104,000.00	
Totales		14.471	\$ 28,942,000.00	

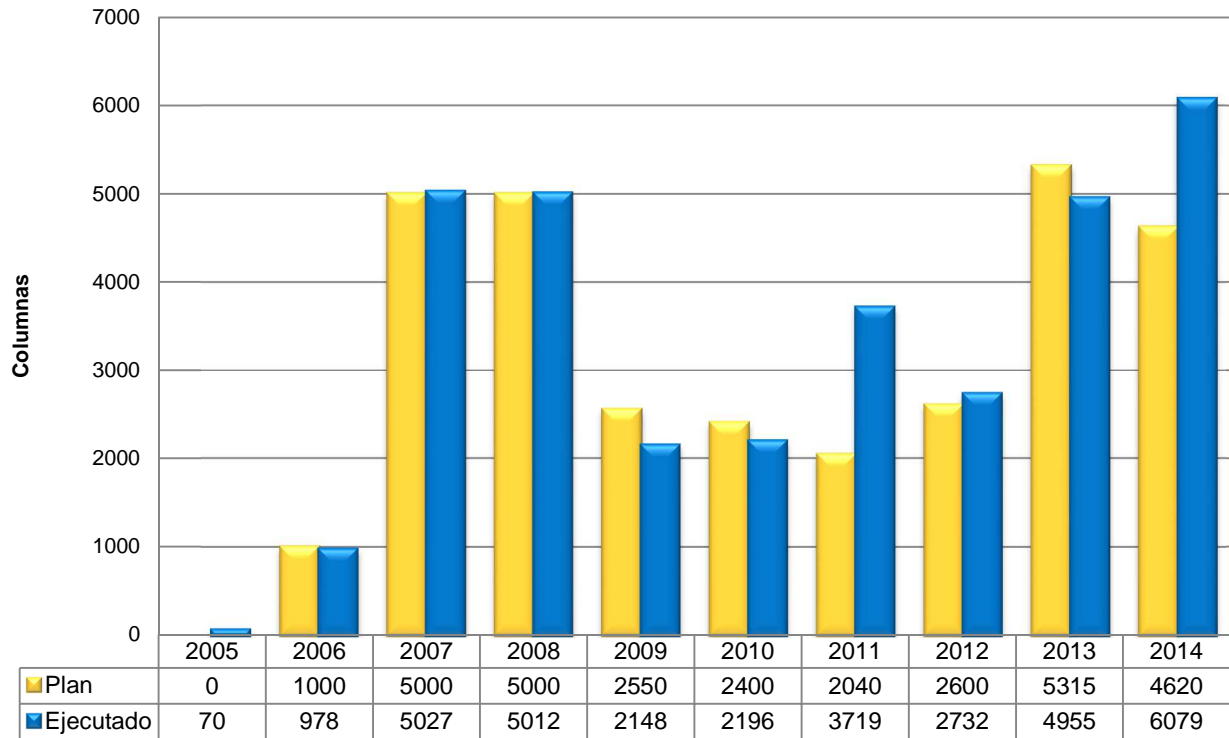
## EVENTOS REALIZADOS

	Zona	Eventos	Costo total \$ por zona	
Región 2	Zona A	35	166,654.00	804,700.00
	Zona B	33	157,131.00	
	Zona C	75	357,115.00	
	Zona D	26	123,800.00	
Región 1	Zona B1	32	152,369.00	466,631.00
	Zona B2	66	314,262.00	
Totales		267	\$ 1,271,331.00	

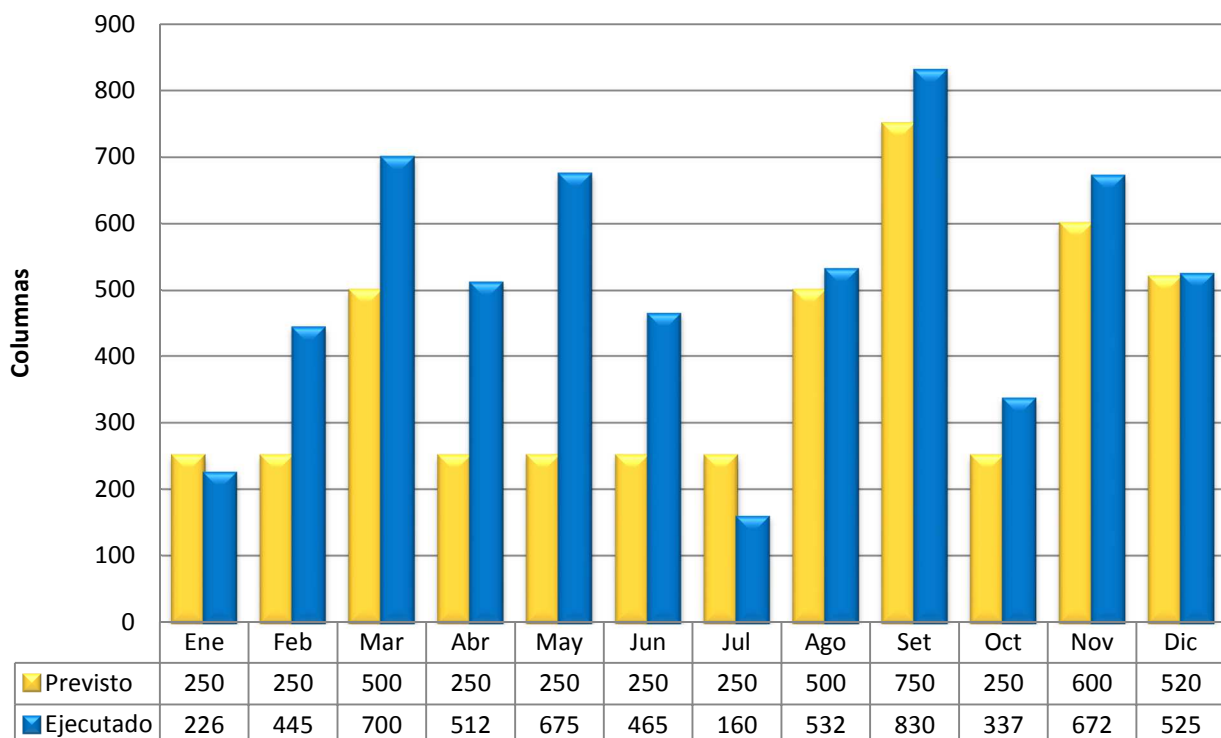


## NUEVAS INSTALACIONES

### COMPARATIVO DEPARTAMENTAL (2005-2014)

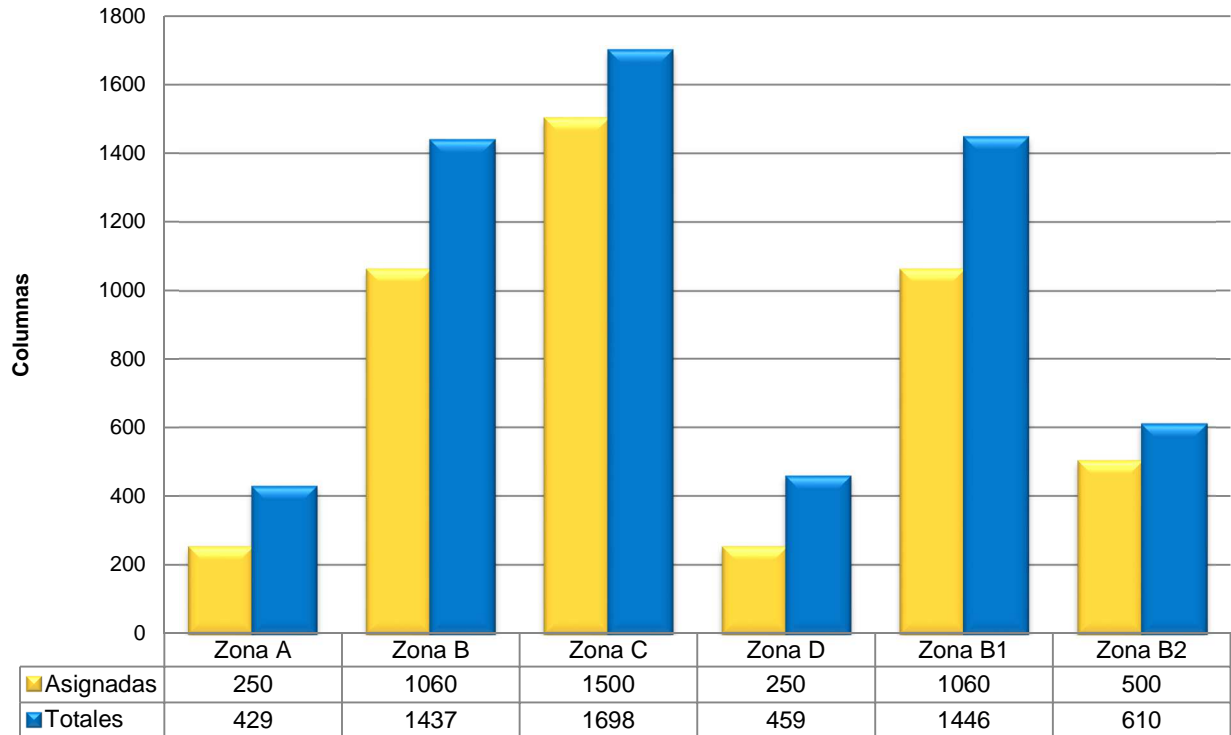


### COMPARATIVO DE EJECUCION

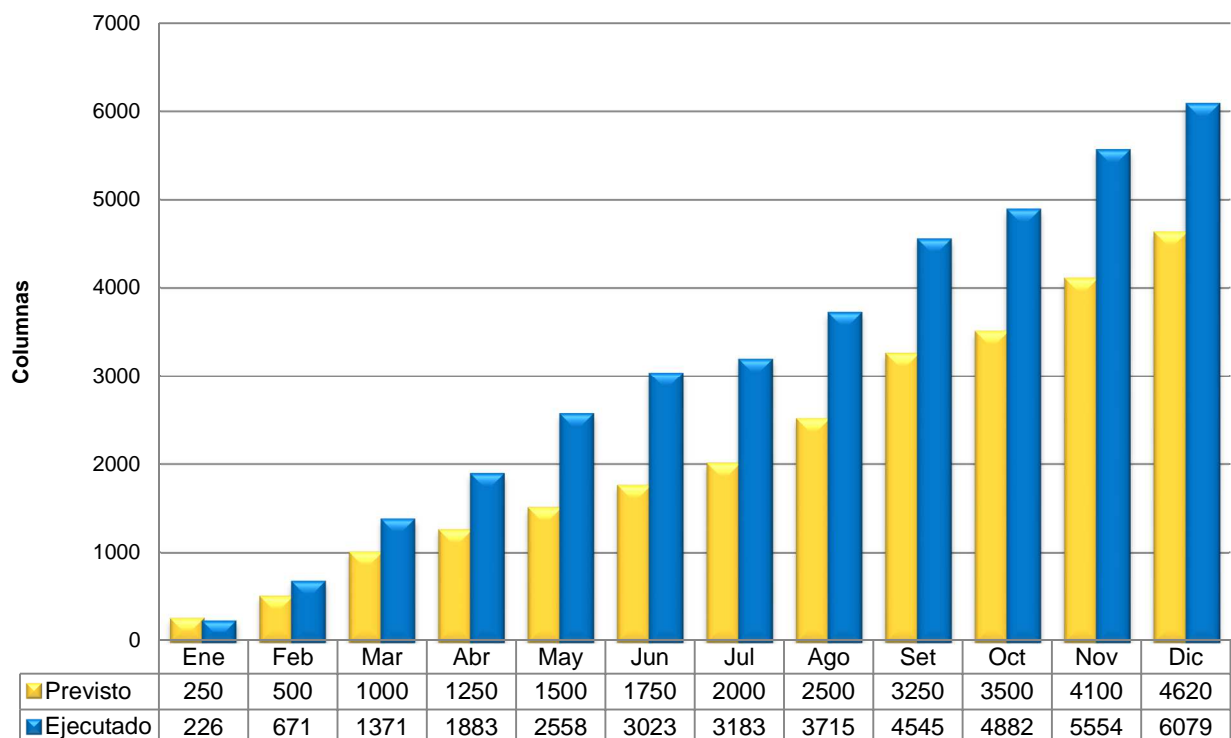


## NUEVAS INSTALACIONES

### COMPARATIVO DE AVANCES POR ZONA (2014)

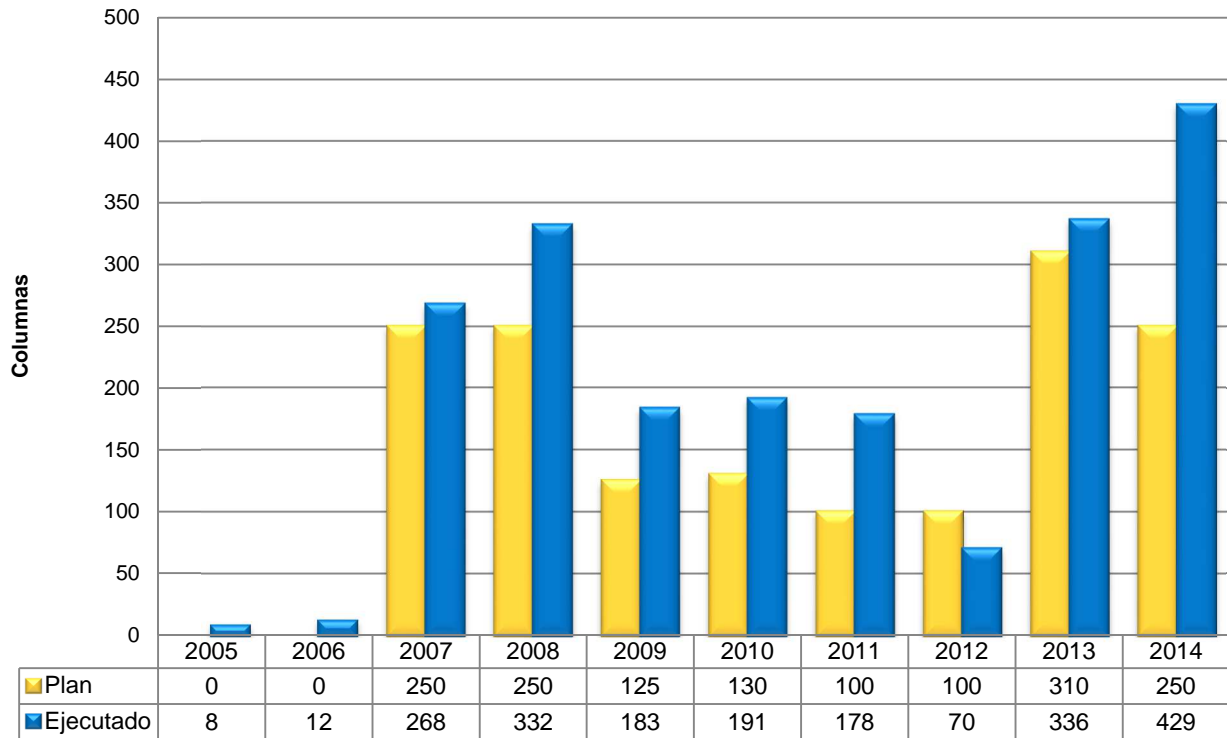


### COMPARATIVO ACUMULADO

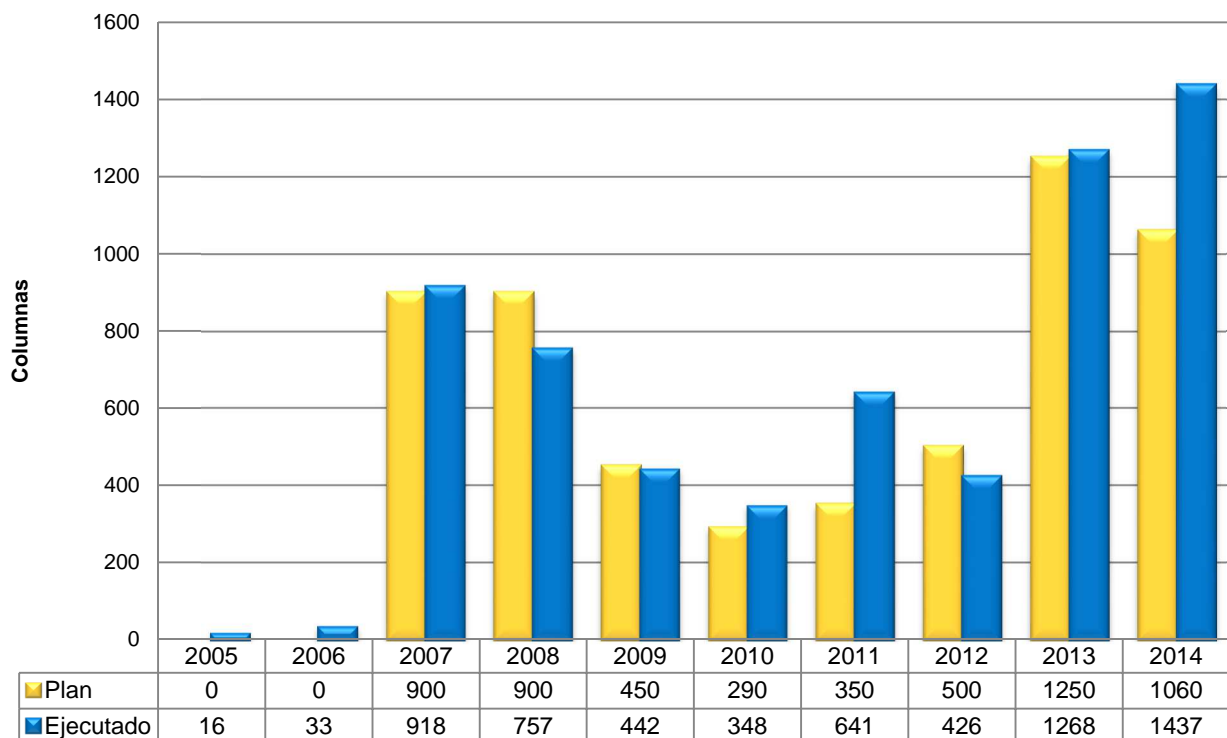


## NUEVAS INSTALACIONES

### Zona A Canelones (2005-2014)

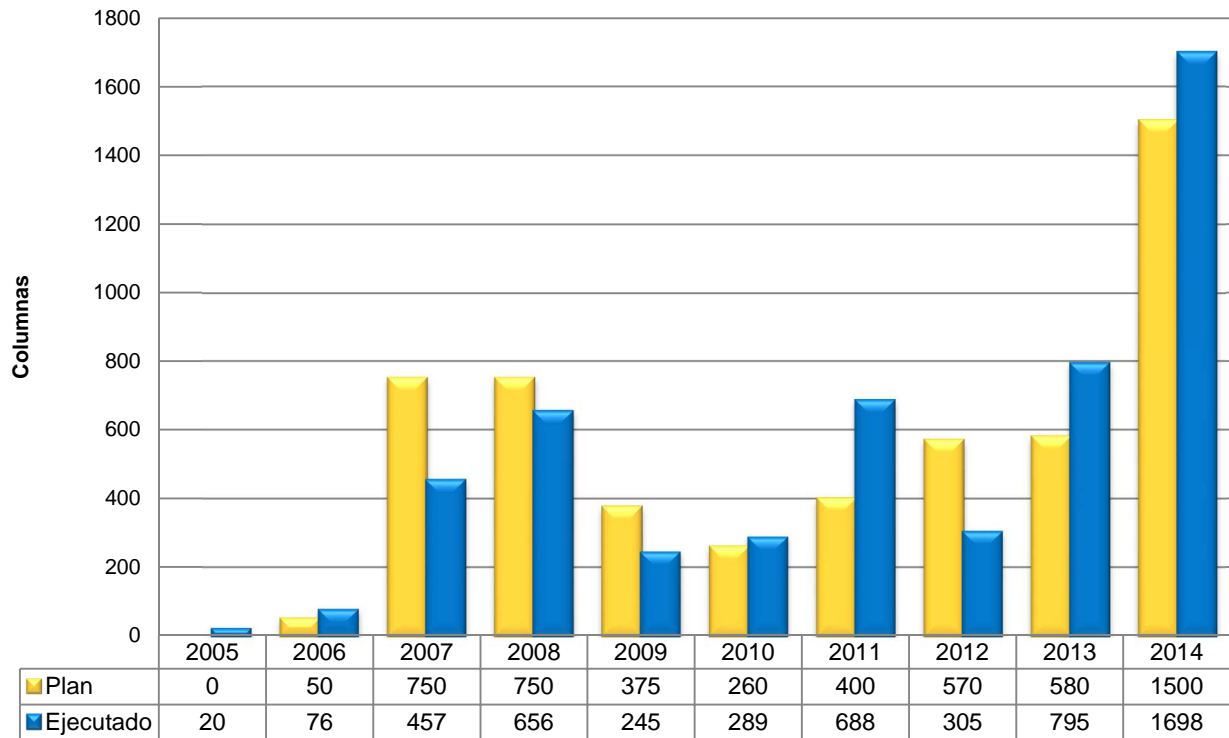


### Zona B Las Piedras (2005-2014)

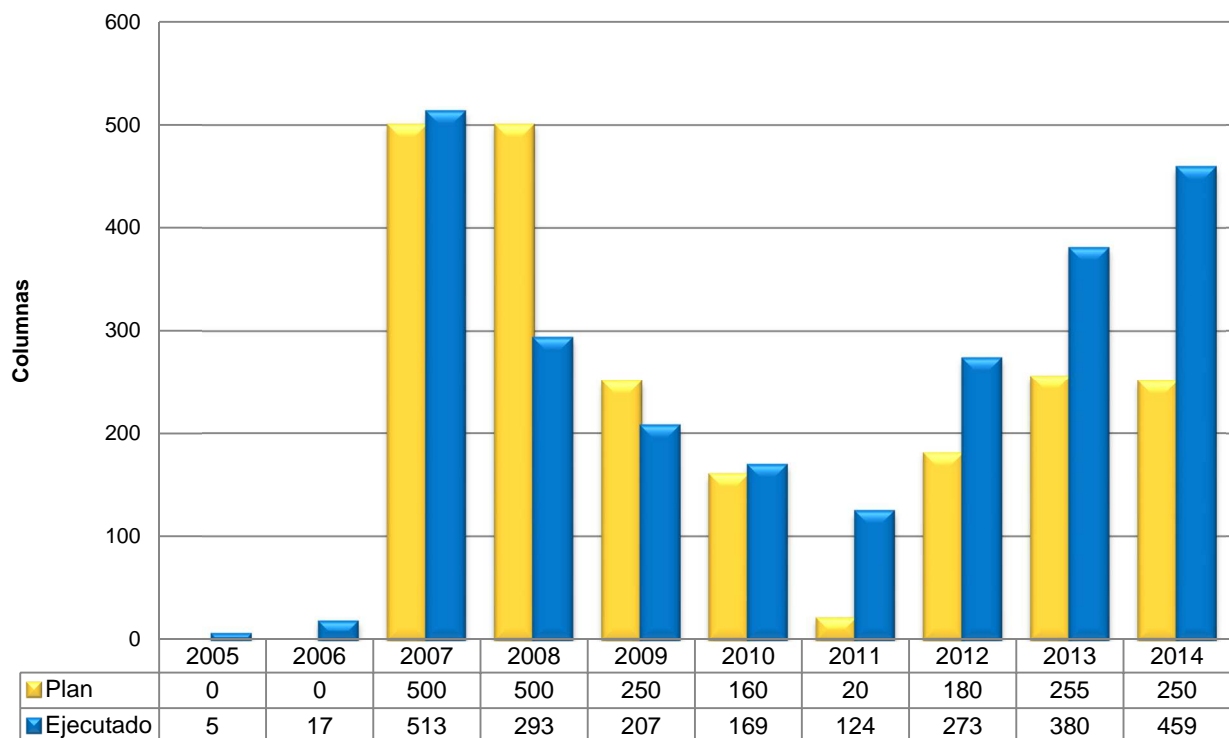


## NUEVAS INSTALACIONES

### Zona C Pando (2005-2014)

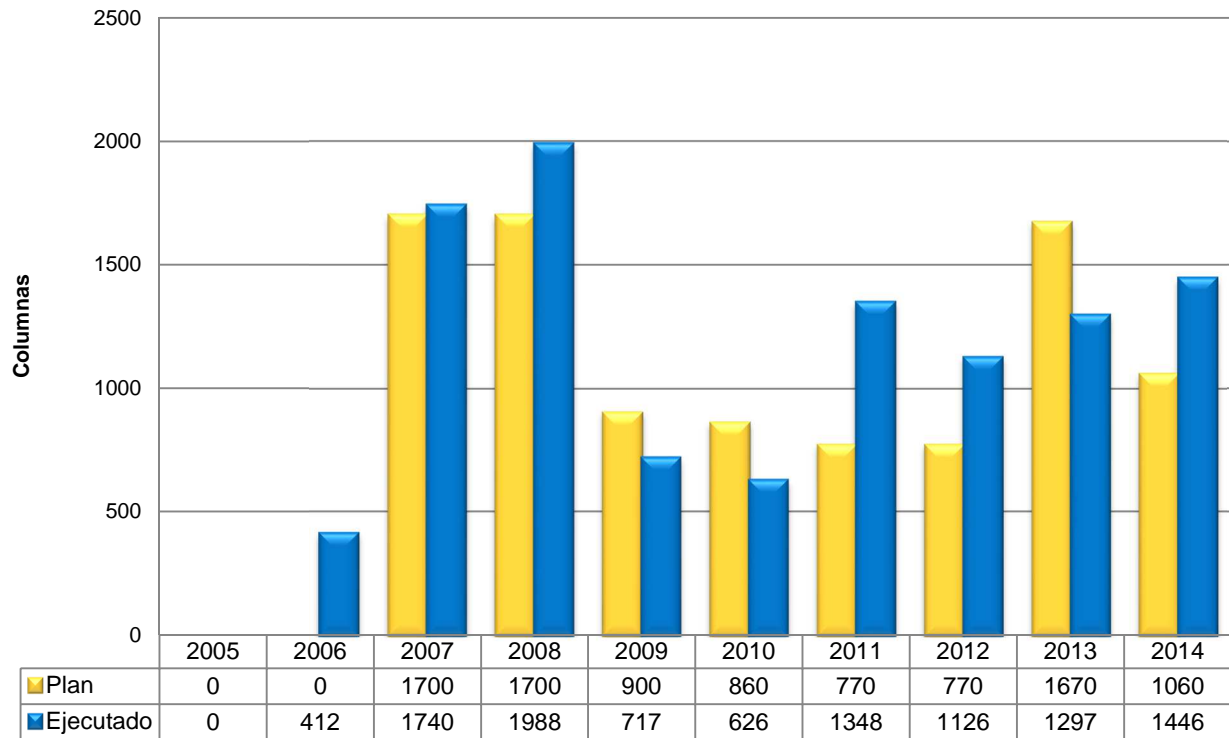


### Zona D Tala (2005-2014)

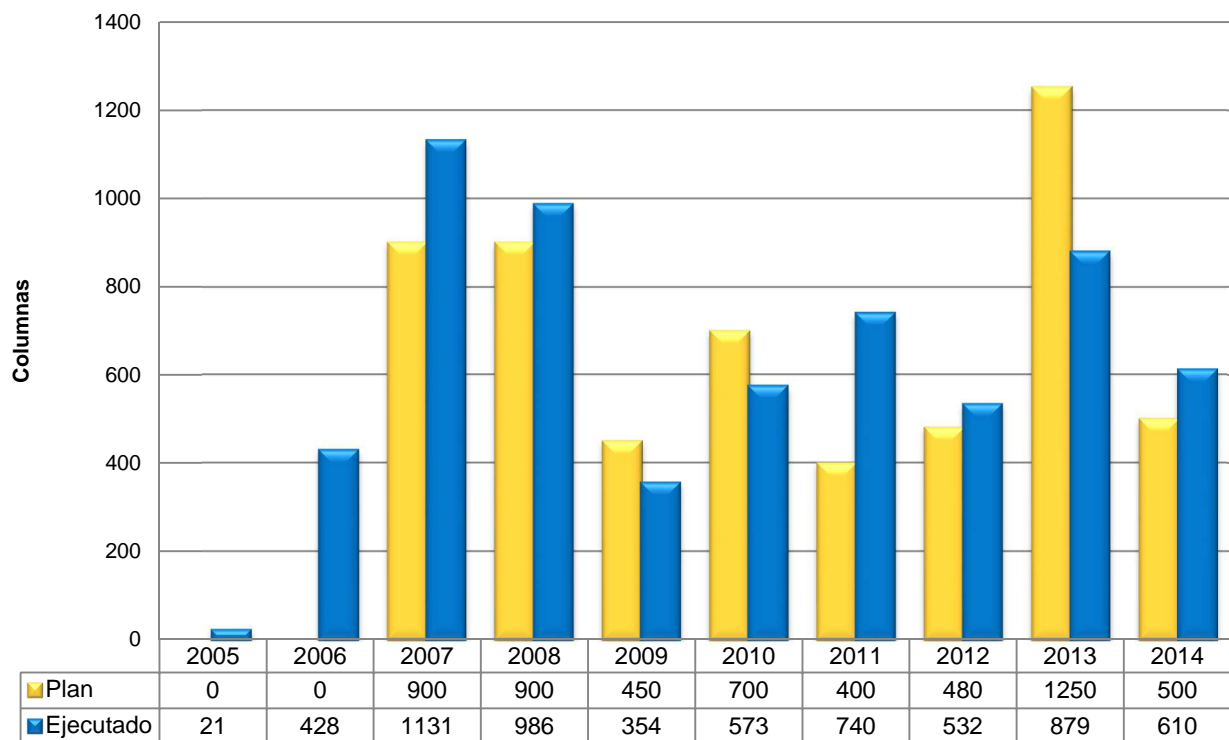


## NUEVAS INSTALACIONES

### Zona B1 San José de Carrasco (2005-2014)

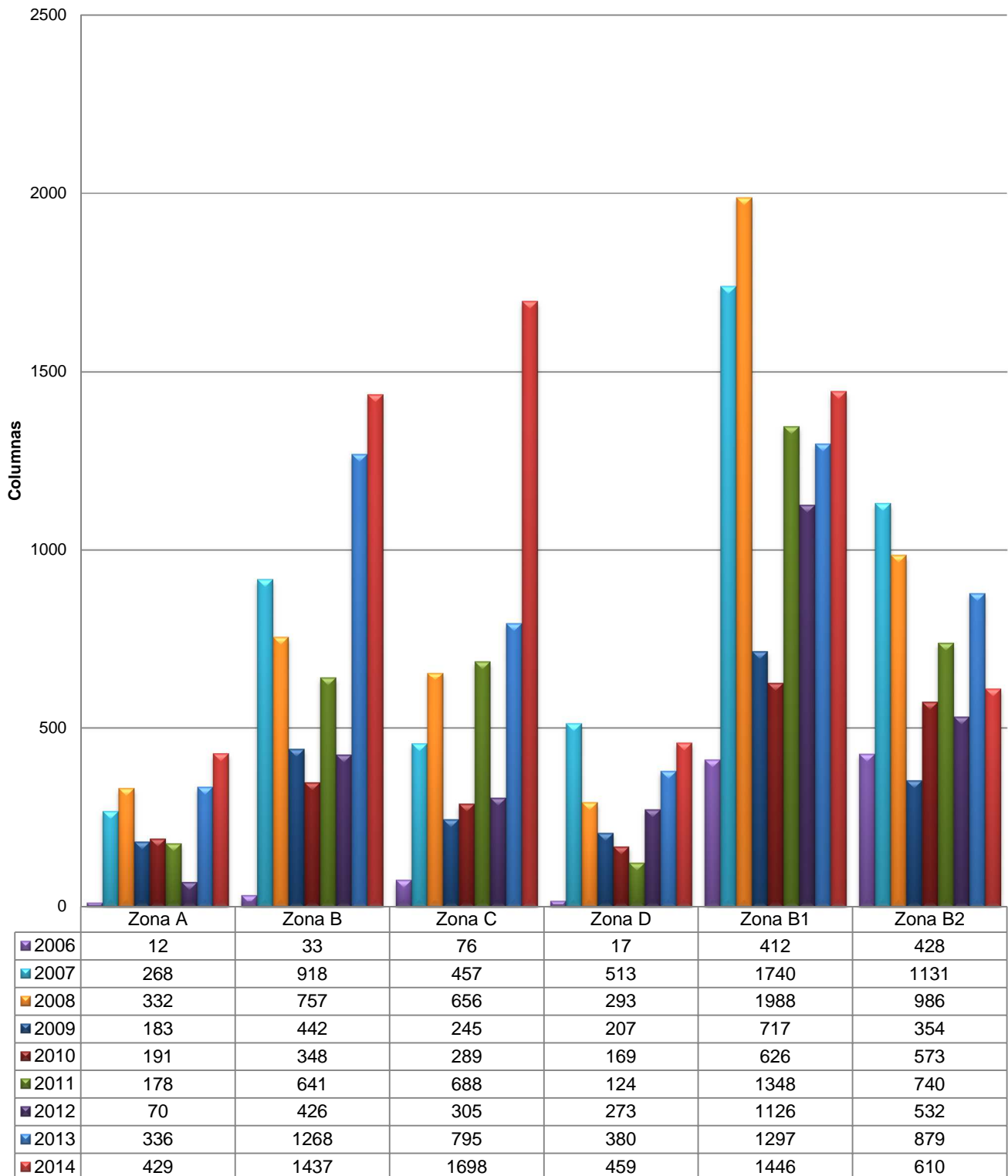


### Zona B2 Atlántida (2005-2014)



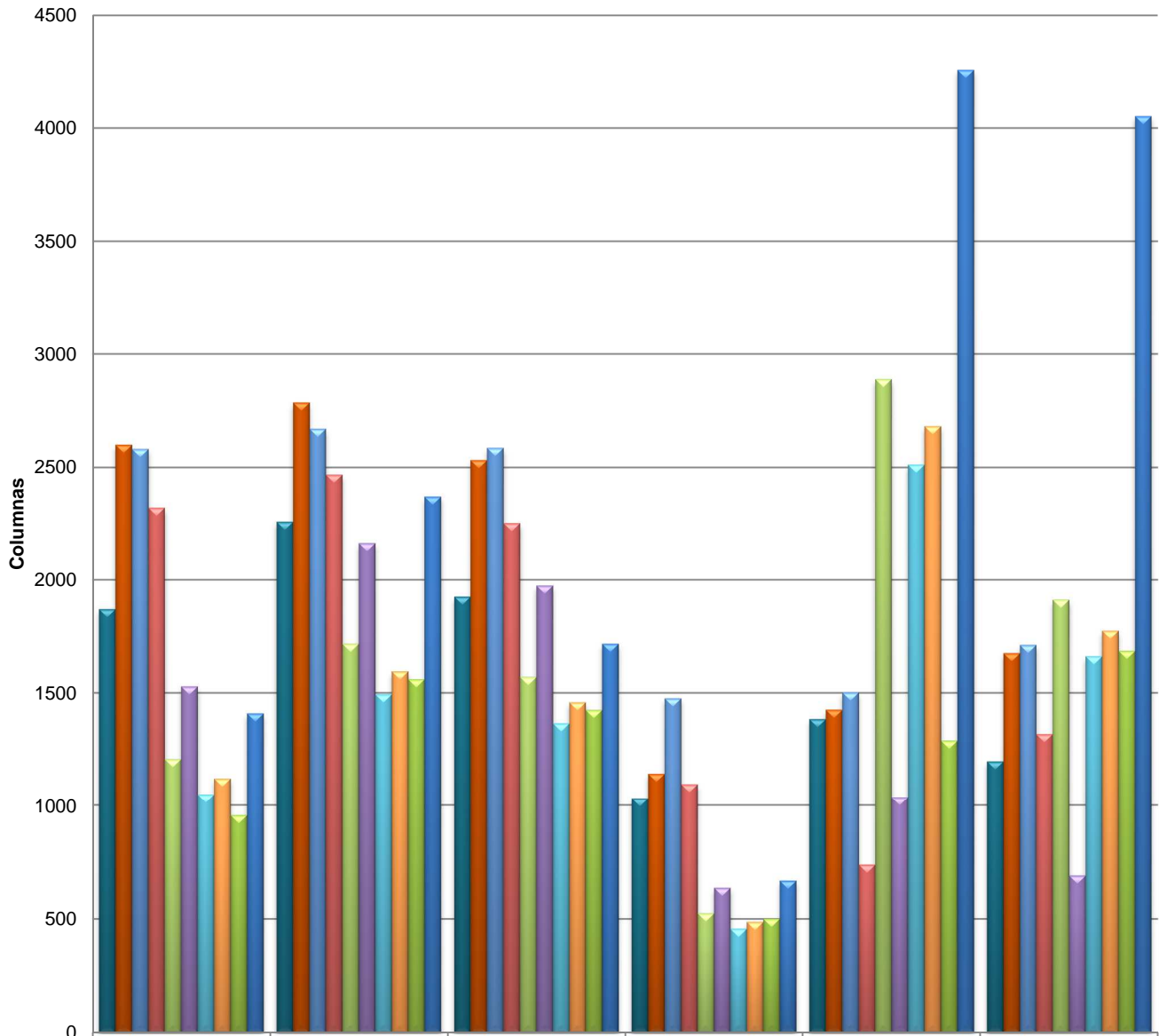
# NUEVAS INSTALACIONES

## COMPARATIVO HISTORICO NUEVA INSTALACIONES POR ZONA (2006-2014)



## MANTENIMIENTOS REALIZADOS

### COMPARATIVO HISTORICO MANTENIMIENTOS REALIZADOS POR ZONA (2005-2014)



	Zona A	Zona B	Zona C	Zona D	Zona B1	Zona B2
2005	1870	2260	1925	1031	1383	1196
2006	2599	2786	2531	1141	1425	1675
2007	2581	2670	2585	1475	1501	1711
2008	2321	2467	2253	1094	738	1317
2009	1206	1717	1570	525	2888	1911
2010	1528	2165	1974	637	1036	691
2011	1049	1493	1365	456	2511	1662
2012	1120	1594	1458	487	2681	1774
2013	956	1559	1424	501	1288	1685
2014	1408	2370	1717	668	4256	4052

**ESTADO N° 2**  
**RESULTADO DEL EJERCICIO**



**ESTADO 2 : RESULTADO DEL EJERCICIO**

Período 01/01/14 al 31/12/14

<b>TOTAL RECAUDADO</b>		<b>4,027,176,981</b>
Ingresos de Origen Departamental	2,835,113,505	
+ Ingresos percibidos	19,778,872	
- Ingresos no percibidos	18,837,326	
<b>Total Ingresos de Origen Departamental</b>		<b>2,836,055,051</b>
<b>Ingresos de Origen Nacional</b>		<b>1,191,121,930</b>
<b>TOTAL GASTADO</b>		<b>3,938,184,101</b>
Retribuciones personales	1,845,657,248	
Gastos de Funcionamiento	1,075,896,801	
Inversiones	876,685,226	
Junta Departamental	139,944,826	
<b>SUBTOTAL</b>		<b>88,992,880</b>
- Gastos no imputados		6,631,367
+ Ajuste por obligaciones presupuestales impagas		183,805,759
+ Resultados Extrapresupuestales		50,504,788
- Diferencia de Cambio		138,125,323
<b>RESULTADO DEL EJERCICIO A ESTUDIO</b>		<b>178,546,737</b>

**ESTADO N° 3.3.1  
EJECUCIÓN RESUMIDA A NIVEL  
DE GRUPO**

## ESTADO 3.3.1 POR GRUPO

PROGRAMA	0	1	2	3	4	5	6	7	Total general
101 Gobierno y Administración	228,586,692	1,812,730	38,132,584			41,287,774	113,143,974	44,227,640	467,191,392
102 Dirección General de Administración	201,388,425	21,619,968	365,873,130					57,944	588,939,467
103 Dirección General de Recursos Financieros	36,743,006	18,201,516	33,274,457					2,300	88,221,279
104 Dirección General de Promoción a la Salud y Contralor Sanitario	137,582,163	345,717	660,747					3,918	138,592,545
105 Tránsito y Transporte	39,836,887	2,573,459	5,923,524					16,284	48,350,154
106 Obras	45,873,460	2,528,569	223,801					10,303	48,636,133
107 Gestión Ambiental	174,726,756	11,220,944	268,815,272					-	454,762,973
108 Dirección General de Desarrollo Social	67,584,328	29,465,080	3,667,667			425,470		-	101,142,545
109 Planificación Territorial y Acondicionamiento Urbano.	63,100,729	1,409,050	319,152						64,828,931
110 Dirección General de Cultura	188,824,477	3,126,492	7,501,690					81,063	199,533,722
111 Dirección General de Desarrollo Productivo	23,342,538	748,908	2,112,536					127,432	26,331,415
112 Dirección General de Comunicaciones	20,360,893	585,000	23,914,673					24,513	44,885,079
113 Gobiernos Locales	11,220,801	577,165	280,878						12,078,844
114 Dirección General Jurídico Notarial	40,616,287	123,017	73,590						40,812,894
115 Municipio de Los Cerrillos	11,297,068	699,001	118,135	68,320		2,100		22,915	12,207,539
116 Municipio de Aguas Corrientes **	5,513,668	718,463	58,970	24,119		-		12,665	6,327,885
117 Municipio de Canelones	10,665,009	551,762	165,017	98,703		6,660		27,621	11,514,772
118 Municipio de Santa Lucía. **	45,155,706	864,882	488,930	62,138		-		28,768	46,600,424
119 Municipio de San Antonio	8,809,403	489,191	439,581	28,391		5,000		11,427	9,782,993
120 Municipio de San Bautista	11,190,831	577,880	158,499	51,335		-		9,550	11,988,095
121 Municipio de San Ramón	15,804,600	680,796	209,167	3,330		-		4,160	16,702,054
122 Municipio de Santa Rosa	11,766,760	429,668	327,369	120,546		-		-	12,644,343
123 Municipio de Sauce **	16,472,323	453,960	354,408	38,297		61,460		68,012	17,448,460
124 Municipio de San Jacinto **	13,246,324	496,779	263,676	17,919		53,350		11,448	14,089,496
125 Municipio de Migueles **	11,079,761	351,782	264,117	58,569		20,545		28,975	11,803,749
126 Municipio de Montes **	4,850,752	304,416	252,144	66,425		25,990		-	5,499,728
127 Municipio de Tala **	19,497,920	693,198	233,544	182,840		44,000		2,354	20,653,856
128 Municipio de Atlántida	43,196,217	500,029	420,299	148,850		134,929		26,653	44,426,976
129 Municipio de La Floresta	7,924,556	283,700	568,214	33,085		19,825		39,081	8,868,461
130 Municipio de Parque del Plata	8,662,895	443,889	424,863	150,023		16,000		34,720	9,732,389
131 Municipio de Salinas	9,493,317	799,847	202,308	278,344		4,000		38,036	10,815,853
132 Municipio de Soca	9,860,999	490,254	163,290	156,212		-		20,053	10,690,808
133 Municipio de Ciudad de la Costa	45,382,749	883,325	839,295	137,717		101,431		19,703	47,364,221
134 Municipio de Paso Carrasco	13,945,961	768,618	346,102	36,424		47,240		10,370	15,154,715
135 Municipio de Colonia Nicolich	6,510,514	641,077	333,127	30,115		-		28,678	7,543,511

<b>PROGRAMA</b>	<b>0</b>	<b>1</b>	<b>2</b>	<b>3</b>	<b>4</b>	<b>5</b>	<b>6</b>	<b>7</b>	<b>Total general</b>
136 Municipio de Pando	57,149,243	580,316	800,617	35,818		-		29,368	58,595,361
137 Municipio de Barros Blancos	9,370,760	523,193	216,966	256,347		-		3,050	10,370,316
138 Municipio de Empalme Olmos	4,644,963	520,603	153,004	49,376				15,348	5,383,294
139 Municipio de Toledo	7,284,546	673,120	350,000	46,789		-		-	8,354,455
140 Municipio de Suarez	7,460,206	592,849	297,441	45,601		-		10,000	8,406,096
141 Municipio de La Paz	37,520,561	756,247	430,984	54,871		7,813		19,520	38,789,996
142 Municipio de Las Piedras	88,572,252	1,436,603	883,533	23,933		48,680		18,441	90,983,442
143 Municipio de Progreso	23,539,943	595,077	312,754	42,478		11,000		2,138	24,503,390
201 Vialidad Urbana y Rural	229,889,698	89,402,612	7,734,093	185,279,162	171,347		-		512,476,912
204 Obras de Arquitectura	30,452,728	1,287,617	(175)	25,176,030					56,916,200
205 Obras de Urbanización	54,311,597	64,413,252	374,545	15,459,694					134,559,087
206 Bienes de Uso				25,645,377					25,645,377
207 Obra Ciudad de la Costa y Plan Vialidad		-	86,996,125	60,091,525	-		-		147,087,650
<b>Total general</b>	<b>2,160,311,271</b>	<b>267,241,622</b>	<b>855,954,643</b>	<b>313,998,702</b>	<b>171,347</b>	<b>42,323,267</b>	<b>113,143,974</b>	<b>45,094,450</b>	<b>3,798,239,275</b>

JUNTA DEPARTAMENTAL	Total
Total	139,944,826

TOTAL GOBIERNO DEPARTAN	3,938,184,101
-------------------------	---------------

**ESTADO N° 3.3.2  
EJECUCIÓN RESUMIDA A NIVEL  
DE OBJETO**

## ESTADO 3.3.2: EJECUCIÓN POR OBJETO

			PAGADO	EJEC.IMPAGO	TOTAL EJECUT.	CREDITO AJUS	GASTADO EN +	GASTADO EN -	
101 Gobierno y Administración	0 SERVICIOS PERSONALES	Horas Extras	058	1,377,460	-	1,377,460	323,626	1,053,834	-
		Otros Beneficios al Personal	069	-	-	-	1	-	1
		Retribuciones Zafrales	031	-	-	-	1	-	1
		Sueldo Anual Complementario	059	9,719,508	-	9,719,508	8,668,894	1,050,614	-
		Hogar Constituido	072	903,174	-	903,174	1,159,925	-	256,751
		Quebrantos De Caja	045	31,907	-	31,907	116,747	-	84,840
		Sueldo Básico De Cargos Ptes	011	57,824,667	4,313,289	62,137,955	32,484,745	29,653,210	-
		Sueldo Básico De Fun Contr	021	24,210,341	1,349,147	25,559,489	60,186,879	-	34,627,390
		Sueldos Progresivos	041	8,609,636	-	8,609,636	11,619,067	-	3,009,431
		Compensaciones	042	11,724,544	452,767	12,177,311	9,630,989	2,546,322	-
		Productividad Y Dedicación	043	-	-	-	1	-	1
		Prima Antigüedad	044	3,919,797	-	3,919,797	4,951,283	-	1,031,486
		Diferencia Subrogación	046	-	-	-	1	-	1
		Equiparación De Escalafones	047	-	-	-	1	-	1
		Aumentos Especiales	048	3,088,323	-	3,088,323	2,954,791	133,532	-
		Dietas	051	-	-	-	1	-	1
		Trabajos En Días Inháb Y Noct	052	4,331,172	-	4,331,172	2,954,142	1,377,030	-
		Licencias Gener Y No Gozadas	053	133,660	-	133,660	139,127	-	5,467
		Ret. Tec. Ases. Ec. Comer.	054	-	-	-	1	-	1
		Retribuciones Redistribuidos	055	-	-	-	1	-	1
		Prest Accidentes De Trabajo	056	-	-	-	1	-	1
		Becas De Trabajo Y Pasantías	057	33,828	-	33,828	693,053	-	659,225
		Seguros por Desempleo	061	-	-	-	1	-	1
		Becas de Capacitación	062	-	-	-	1	-	1
		Indemnizaciones por Retiros	063	-	-	-	1	-	1
		Ayuda de Arrendamiento	066	-	-	-	1	-	1
		Compensación por Alimentación	067	-	-	-	1	-	1
		Comp. por Alimentación s/Aport	068	-	-	-	1	-	1
		Prima Matrimonio	071	3,950	-	3,950	19,406	-	15,456
		Prima Nacimiento	073	44,516	-	44,516	38,563	5,953	-
		Prestaciones Hijo	074	110,586	451	111,037	359,182	-	248,145
		Prest Salario Vacacional	078	4,382,364	-	4,382,364	4,193,575	188,789	-
		Ate Patr Sis Seg.Soc. S/ Retr	081	21,953,830	3,055,736	25,009,566	16,736,412	8,273,154	-
		Otros Ates Padres Sobre Retr	082	-	1,257,947	1,257,947	195,860	1,062,087	-
Otras Cargas Legales S/ Ser/Pe	089	-	-	-	142,574	-	142,574		
Retr De Ejercicios Anteriores	091	303,773	2,240	306,013	1	306,012	-		
Contribuciones por asist. Méd	064	49,194,316	15,954,479	65,148,795	35,738,797	29,409,998	-		
Otros beneficios familiares	079	289,975	9,308	299,283	334,936	-	35,653		
Total 0 SERVICIOS PERSONALES				202,191,327	26,395,364	228,586,692	193,642,589	75,060,536	40,116,433
1 BIENES DE CONSUMO	Alimentos Para Animales	112	-	-	-	1	-	1	
	Alimentos Para Personas	111	14,491	6,079	20,570	370,606	-	350,036	
	Cuero, Pieles Y Similares	124	-	-	-	1	-	1	
	Electricidad	142	-	-	-	1	-	1	

		PAGADO	EJEC.IMPAGO	TOTAL EJECUT.	CREDITO AJUS	GASTADO EN +	GASTADO EN -	
Elementos De Limpieza Y Aseo	192	22,102	-	22,102	21,328	774	-	
Especies Timbradas Y Valoradas	136	22,260	-	22,260	25,832	-	3,572	
Herramientas Menores	176	19,716	-	19,716	13,001	6,715	-	
Hilados Y Telas	121	649	-	649	1	648	-	
Papeles De Oficina	131	4,414	-	4,414	4,432	-	18	
Prendas De Vestir	122	26,265	-	26,265	35,656	-	9,391	
Productos Veterinarios	153	-	-	-	1	-	1	
Repuestos Y Accesorios	198	23,930	-	23,930	1	23,929	-	
Supergas	143	160	-	160	233	-	73	
Utiles De Cocina Y Comedor	196	-	-	-	1	-	1	
Utiles De Oficina	191	38,034	-	38,034	54,127	-	16,093	
Confecciones Textiles	123	-	-	-	1	-	1	
Productos De Papel Y Carton	132	7,195	-	7,195	24,561	-	17,366	
Otros Productos De Papel	139	-	-	-	2,001	-	2,001	
Articulos De Caucho	157	793	-	793	1	792	-	
Productos De Vidrio	162	7,672	-	7,672	1	7,671	-	
Otros Productos Minerales	169	-	-	-	1	-	1	
Accesorios Metalicos	173	5,004	-	5,004	1	5,003	-	
Otros Productos Metalicos	179	50,000	1,853	51,853	52,001	-	148	
Otros Bienes De Consumo	199	548,705	224,729	773,434	880,031	-	106,597	
Otros Productos Textiles	129	-	-	-	1	-	1	
Prod. Agrofor Y Sus Manuf	114	-	-	-	1	-	1	
Otros Productos Alimenticios	119	-	-	-	1	-	1	
Formularios , Imp Simi	133	4,904	854	5,758	6,328	-	570	
Productos De Artes Gráficas	134	461	2,318	2,779	2,864	-	85	
Libros, Rev Y Otras Pub	135	5,000	-	5,000	5,984	-	984	
Comb Deriv Del Petróleo	141	3,258	1,700	4,958	94,001	-	89,043	
Prod Energ De Origen Vegetal	145	-	-	-	1	-	1	
Lubr Y Ot Deriv Del Petróleo	151	1,482	-	1,482	3,001	-	1,519	
Prod. Medic Y Farmacéutico	152	1,555	-	1,555	1,601	-	46	
Comp Quím, Tintas Y Pinturas	154	121,975	-	121,975	120,676	1,299	-	
Abonos, Fert, Fumig, Etc.	155	-	-	-	1	-	1	
Prod. Plást , Acrílicos Simi	156	5,467	2,089	7,556	1	7,555	-	
Otros Prod Quím Y Conexos	159	1,708	-	1,708	1	1,707	-	
Prod. De Loza, Cerámica Simi	161	-	-	-	1	-	1	
Materiales De Construcción	163	28,409	1,491	29,900	29,900	-	-	
Prod. Bás De Hierro Y Acero	171	7,177	-	7,177	1	7,176	-	
Prod. Bás Metal No Ferrosos	172	883	795	1,678	1,001	677	-	
Estructuras Metálicas Acabadas	174	-	-	-	1	-	1	
Art Y Accesorios Eléctricos	193	287,397	5,238	292,635	292,920	-	285	
Art Menores Medico Quirúrgicos	194	-	-	-	1	-	1	
Art Educac, Culturales Y Ot	195	1,951	-	1,951	1	1,950	-	
Art De Accesorios De Inform	197	279,064	23,504	302,568	335,425	-	32,857	
Total 1 BIENES DE CONSUMO		1,542,081	270,650	1,812,730	2,377,534	65,896	630,699	
2 SERVICIOS NO PERSONALES	Agua	212	708	-	708	1	707	-

		PAGADO	EJEC.IMPAGO	TOTAL EJECUT.	CREDITO AJUS	GASTADO EN +	GASTADO EN -
De Automotores	273	425,619	400	426,019	438,004	-	11,985
De Inmuebles E Instalaciones	271	73,711	-	73,711	143,197	-	69,486
Electricidad	213	(1,042,389)	-	(1,042,389)	1	-	1,042,390
Gas	214	-	-	-	1	-	1
Otros	219	-	-	-	1	-	1
	229	-	-	-	1	-	1
	249	-	-	-	1	-	1
	259	667,377	185,025	852,403	877,176	-	24,773
	269	6,000,403	-	6,000,403	2,708,880	3,291,523	-
	279	539,759	-	539,759	539,707	52	-
	289	6,858,034	1,285,528	8,143,562	296,718	7,846,844	-
Otros Gastos De Traslado	239	60	-	60	501	-	441
Publicidad	221	-	-	-	1	-	1
Pasajes Dentro Del Pais	231	1,053,354	290,447	1,343,801	1,359,001	-	15,200
Viaticos Dentro Del Pais	234	(637)	638	1	1	-	-
Viaticos Fuera Del Pais	235	64,178	19,010	83,188	89,001	-	5,813
De Limpieza, Aseo Y Fumigacion	278	-	-	-	1	-	1
Otros Serv. No Personales	299	415,707	307,862	723,569	728,800	-	5,231
Tasas Y Otros	263	-	288,424	288,424	270,001	18,423	-
Teléfono, Telégrafo Simi	211	5,045	-	5,045	2,001	3,044	-
Propaganda	222	-	-	-	1	-	1
Impr, Reprd Y Encuad	223	113,103	1,952	115,055	115,723	-	668
Pasajes Al Ext Cont En País	232	52,195	-	52,195	52,255	-	60
Pasajes Contr Fuera Del País	233	61,001	-	61,001	61,001	-	-
Otr Gas Traslado En Exterior	236	3,660	-	3,660	4,001	-	341
Serv De Mud Contr En El País	241	-	-	-	1	-	1
Almac Contr En El País	243	-	-	-	1	-	1
Flet Y Ot Gast Cont En El Pais	245	127,368	-	127,368	165,401	-	38,033
Corresp Encom Contr En El Pais	247	-	-	-	1	-	1
Corresp, Encom Fuera Del País	248	-	-	-	1	-	1
De Inm Cont En El País	251	836,683	225,541	1,062,224	1,112,400	-	50,177
De Equipos De Computación	253	25,363	-	25,363	1	25,362	-
De Equipos De Oficina	254	59,821	20,008	79,829	79,430	399	-
Arren De Eq Apar Audio Y Comun	255	139,500	37,403	176,903	185,001	-	8,098
Arren De Maq Y Eq. De Const.	256	-	-	-	1	-	1
Arren De Eq. De Trans Simi	257	15,400	24,975	40,375	43,001	-	2,626
Impuestos Indirectos	262	-	-	-	1	-	1
Prim Ot.Gas Seg Con En El Pais	264	-	-	-	1	-	1
Prim Ot.Gas Seg Con Fuera Pais	265	-	-	-	1	-	1
Com Banc En El País	266	-	-	-	1	-	1
Serv Man/Rep Otras Maqas Y Eq.	272	40,000	20,000	60,000	1	59,999	-
De Otros Medios De Transte	274	980	-	980	1,001	-	21
Serv Man/Rep Mob Eq Oficy Comp	275	287,065	-	287,065	320,001	-	32,936
De Otras Maquinas Y Equipos	276	-	-	-	1	-	1
Estudios, Invest Y Proy Fact	281	1,841,643	-	1,841,643	218,436	1,623,207	-



			PAGADO	EJEC.IMPAGO	TOTAL EJECUT.	CREDITO AJUS	GASTADO EN +	GASTADO EN -
	Profesionales Y Técnicos	282	777,112	306,172	1,083,284	1,085,648	-	2,364
	Serv Médicos, Sanit Y Sociales	283	89,704	21,120	110,824	133,801	-	22,977
	Servicios De Capacitación	284	15,800	-	15,800	15,800	-	-
	Serv Informáticos Y Anexos	285	6,477,224	2,037,069	8,514,293	9,743,888	-	1,229,595
	Artísticos Y Similares	286	209,962	54,000	263,962	276,133	-	12,171
	Serv De Vigilancia Y Custodia	291	5,354,150	-	5,354,150	7,692,600	-	2,338,450
	Contr De Equip Salas Y Conexos	292	39,648	-	39,648	48,001	-	8,353
	Servicios De Alimentacion	294	17,674	7,000	24,674	25,001	-	327
	Mant De Represent En Ext	295	-	-	-	1	-	1
	Gastos De Protocolo	296	1,328,387	25,637	1,354,024	1,398,480	-	44,456
	Derechos Y Regalias	297	-	-	-	1	-	1
	Servicios Portuarios	293	-	-	-	1	-	1
Total 2 SERVICIOS NO PERSONALES			32,974,373	5,158,211	38,132,584	30,230,015	12,869,560	4,966,991
5 TRANSFERENCIAS	Científicas Y De Investigación	551	-	-	-	1	-	1
	Educativas	552	7,000	-	7,000	10,001	-	3,001
	De Protección A La Salud	553	-	-	-	1	-	1
	De Asistencia Social	554	24,500	217,500	242,000	251,640	-	9,640
	Depor, Culturales/Recreativas	555	4,863,271	683,081	5,546,352	5,473,815	72,537	-
	Transf Cor.Inst.S/Fines Lucro	559	1,500,510	233,490	1,734,000	613,200	1,120,800	-
	Jubilaciones	571	30,954,538	2,803,884	33,758,422	27,993,600	5,764,822	-
	Pensiones	572	-	-	-	1	-	1
	Becas	577	-	-	-	1	-	1
	Otras	579	-	-	-	1	-	1
	Transf Cap.Inst.S/Fines Lucro	569	-	-	-	88	-	88
Total 5 TRANSFERENCIAS			37,349,819	3,937,955	41,287,774	34,342,349	6,958,159	12,734
7 GASTOS NO CLASIFICADOS	Gastos Extraordinarios	721	84,216	-	84,216	84,889	-	673
	Sentencias Judiciales	711	3,416,400	40,727,024	44,143,424	2,916,000	41,227,424	-
	Catástrofes	712	-	-	-	1	-	1
	Acontecim.Graves O Imprevistos	713	-	-	-	1	-	1
	Obligaciones de Ej. Anteriores	791	-	-	-	1	-	1
Total 7 GASTOS NO CLASIFICADOS			3,500,616	40,727,024	44,227,640	3,000,892	41,227,424	676
6 INTER. Y OTROS GAS DE LA	Int. y Gastos de Proveedores	615	1,536,018	7,429,922	8,965,940	1,487,160	7,478,780	-
	Int. y Gas. Otrod Doc Deu. Int	619	68,190,253	20,022,855	88,213,109	59,359,325	28,853,784	-
	Int. y Gtos. Pr. Emp. Pub. Fin	621	6,580,090	1,409,138	7,989,228	1	7,989,227	-
	Iny. y Gas.Pr.Int.Emp.Pub. N/F	622	-	-	-	1	-	1
	Iny. y Gas.Pr.Int.Ins.Pri. Fin	623	687,792	6,667	694,460	1,029,376	-	334,916
	Int. y G. Pr.Int.Inst.Priv.N/F	624	-	-	-	1	-	1
	Int. y Gas. Pr. Int. Adm. Cen.	625	-	-	-	1	-	1
	Int. y Gas. Prest. Gob. Dep.	627	6,429,664	-	6,429,664	2,469,484	3,960,180	-
	Int.y Gas . Prest. Int. Prov.	629	844,588	6,985	851,573	43,415	808,158	-
	Int. y Gas. Pre. Ex. Org. Mul.	641	-	-	-	1	-	1
	Int. y Gas. Pr. Ext. Extran.	642	-	-	-	1	-	1
	Int.Gas.Pré.Ext.Inst.Priv.Fin	643	-	-	-	1	-	1
	Otros Int. y Gastos Deuda Ext.	649	-	-	-	1	-	1
Total 6 INTER. Y OTROS GAS DE LA DEUDA			84,268,406	28,875,567	113,143,974	64,388,768	49,090,129	334,923

			PAGADO	EJEC.IMPAGO	TOTAL EJECUT.	CREDITO AJUS	GASTADO EN +	GASTADO EN -
Total 101 Gobierno y Administración			361,826,622	105,364,771	467,191,392	327,982,147	185,271,703	46,062,457
102 Dirección General de Admi	0 SERVICIOS PERSONALES	Horas Extras	058	2,448,317	-	2,448,317	4,301,482	1,853,165
		Otros Beneficios al Personal	069	-	-	-	1	1
		Retribuciones Zafrales	031	-	-	-	1	1
		Sueldo Anual Complementario	059	10,929,383	-	10,929,383	9,976,999	952,384
		Hogar Constituido	072	1,375,403	-	1,375,403	2,144,533	769,130
		Quebrantos De Caja	045	25,428	-	25,428	68,756	43,328
		Sueldo Básico De Cargos Ptes	011	59,122,653	4,387,096	63,509,749	50,870,542	12,639,207
		Sueldo Básico De Fun Contr	021	28,376,056	2,022,725	30,398,781	46,200,568	15,801,787
		Sueldos Progresivos	041	8,336,784	-	8,336,784	12,509,732	4,172,948
		Compensaciones	042	7,341,206	33,255	7,374,461	6,164,656	1,209,805
		Productividad Y Dedicación	043	-	-	-	1	1
		Prima Antigüedad	044	7,871,792	-	7,871,792	9,079,872	1,208,080
		Diferencia Subrogación	046	-	-	-	1	1
		Equiparación De Escalafones	047	-	-	-	1	1
		Aumentos Especiales	048	3,523,781	-	3,523,781	3,467,257	56,524
		Dietas	051	-	-	-	1	1
		Trabajos En Días Inháb Y Noct	052	5,430,104	-	5,430,104	6,563,562	1,133,458
		Licencias Gener Y No Gozadas	053	384,685	-	384,685	202,789	181,896
		Ret. Tec. Ases. Ec. Comer.	054	-	-	-	1	1
		Retribuciones Redistribuidos	055	-	-	-	1	1
		Prest Accidentes De Trabajo	056	-	24,637,052	24,637,052	30,002,994	5,365,942
		Becas De Trabajo Y Pasantías	057	3,454,214	-	3,454,214	1,485,114	1,969,100
		Seguros por Desempleo	061	-	-	-	1	1
		Becas de Capacitación	062	-	-	-	1	1
		Indemnizaciones por Retiros	063	-	-	-	1	1
		Ayuda de Arrendamiento	066	-	-	-	1	1
		Compensación por Alimentación	067	-	-	-	1	1
		Comp. por Alimentación s/Aport	068	-	-	-	1	1
		Prima Matrimonio	071	20,389	-	20,389	3,882	16,507
		Prima Nacimiento	073	16,226	-	16,226	26,919	10,693
		Prestaciones Hijo	074	142,189	-	142,189	609,735	467,546
		Prest Salario Vacacional	078	5,425,113	-	5,425,113	6,291,779	866,666
		Ate Patr Sis Seg.Soc. S/ Retr	081	20,743,899	2,843,448	23,587,347	19,422,680	4,164,667
		Otros Ates Padres Sobre Retr	082	-	1,429,400	1,429,400	217,904	1,211,496
		Otras Cargas Legales S/ Ser/Pe	089	-	-	-	1	1
		Retr De Ejercicios Anteriores	091	39,072	64,499	103,571	284,140	180,569
		Contribuciones por asist. Méd	064	324,375	-	324,375	3,483,290	3,158,915
		Otros beneficios familiares	079	639,881	-	639,881	927,631	287,750
Total 0 SERVICIOS PERSONALES				165,970,950	35,417,475	201,388,425	214,306,831	22,401,586
1 BIENES DE CONSUMO		Alimentos Para Personas	111	2,798,343	89,751	2,888,094	2,892,640	4,547
		Cuero, Pielés Y Similares	124	72,920	-	72,920	103,376	30,456
		Electricidad	142	-	-	-	1	1
		Elementos De Limpieza Y Aseo	192	1,296,988	-	1,296,988	1,379,014	82,026
		Especies Timbradas Y Valoradas	136	-	-	-	1	1

		PAGADO	EJEC.IMPAGO	TOTAL EJECUT.	CREDITO AJUS	GASTADO EN +	GASTADO EN -
Herramientas Menores	176	258,568	17,065	275,633	247,725	27,908	-
Hilados Y Telas	121	59,330	698	60,028	39,041	20,987	-
Papeles De Oficina	131	2,824,721	377,027	3,201,748	4,059,438	-	857,690
Prendas De Vestir	122	576,743	38,024	614,767	1,156,536	-	541,769
Productos Veterinarios	153	-	-	-	1	-	1
Repuestos Y Accesorios	198	4,743,833	2,218,552	6,962,386	8,858,821	-	1,896,435
Supergas	143	-	-	-	1	-	1
Utiles De Cocina Y Comedor	196	-	-	-	273	-	273
Utiles De Oficina	191	742,701	73,182	815,883	881,761	-	65,877
Confecciones Textiles	123	1,194	-	1,194	1	1,193	-
Productos De Papel Y Carton	132	902,971	-	902,971	859,274	43,696	-
Otros Productos De Papel	139	2,985	-	2,985	1	2,984	-
Articulos De Caucho	157	206,200	405	206,605	5,645,715	-	5,439,110
Productos De Vidrio	162	19,486	-	19,486	22,488	-	3,002
Otros Productos Minerales	169	12,796	100,340	113,136	109,846	3,290	-
Accesorios Metalicos	173	120,140	21,160	141,300	117,631	23,669	-
Otros Productos Metalicos	179	32,096	-	32,096	1	32,095	-
Otros Bienes De Consumo	199	73,403	732	74,135	159,035	-	84,900
Otros Productos Textiles	129	1,025	-	1,025	1	1,024	-
Prod. Agrofor Y Sus Manuf	114	-	-	-	1	-	1
Otros Productos Alimenticios	119	-	-	-	1	-	1
Formularios , Imp Simi	133	9,818	-	9,818	18,992	-	9,174
Productos De Artes Gráficas	134	263,524	-	263,524	294,790	-	31,266
Libros, Rev Y Otras Pub	135	-	-	-	1	-	1
Comb Deriv Del Petróleo	141	13,368	5,843	19,211	19,984	-	773
Prod Energ De Origen Vegetal	145	4,737	-	4,737	9,328	-	4,591
Lubr Y Ot Deriv Del Petróleo	151	9,235	-	9,235	2,333	6,902	-
Prod. Medic Y Farmacéutico	152	4,398	-	4,398	1	4,397	-
Comp Quím, Tintas Y Pinturas	154	468,038	7,136	475,174	419,167	56,007	-
Abonos, Fert, Fumig, Etc.	155	87,733	-	87,733	58,320	29,413	-
Prod. Plást , Acrílicos Simi	156	286,026	5,438	291,464	288,914	2,550	-
Otros Prod Quím Y Conexos	159	71,274	6,259	77,533	106,032	-	28,499
Prod. De Loza, Cerámica Simi	161	7,191	-	7,191	11,664	-	4,473
Materiales De Construcción	163	772,058	87,146	859,204	756,997	102,207	-
Prod. Bás De Hierro Y Acero	171	96,504	18,242	114,746	23,328	91,418	-
Prod. Bás Metal No Ferrosos	172	150,982	72,130	223,112	412,408	-	189,296
Estructuras Metálicas Acabadas	174	162,054	-	162,054	11,664	150,390	-
Art Y Accesorios Eléctricos	193	736,680	273,791	1,010,471	1,116,730	-	106,259
Art Menores Medico Quirúrgicos	194	12,497	-	12,497	30,231	-	17,734
Art Educac, Culturales Y Ot	195	-	-	-	1	-	1
Art De Accesorios De Inform	197	285,194	1,282	286,476	474,959	-	188,483
Mat.Prim Agrop Y Fores	115	17,633	379	18,012	1	18,011	-
<b>Total 1 BIENES DE CONSUMO</b>		<b>18,205,386</b>	<b>3,414,582</b>	<b>21,619,968</b>	<b>30,588,469</b>	<b>618,141</b>	<b>9,586,642</b>
<b>2 SERVICIOS NO PERSONALES</b>							
Agua	212	9,319	13,843,754	13,853,073	13,996,800	-	143,727
De Automotores	273	5,186,445	49,160	5,235,605	2,352,594	2,883,011	-

		PAGADO	EJEC.IMPAGO	TOTAL EJECUT.	CREDITO AJUS	GASTADO EN +	GASTADO EN -
De Inmuebles E Instalaciones	271	2,949,124	908,461	3,857,585	4,140,720	-	283,136
Electricidad	213	259,866,605	36,360,375	296,226,980	165,156,659	131,070,321	-
Gas	214	-	-	-	1	-	1
Otros	219	7,203	-	7,203	9,866	-	2,663
	229	-	-	-	1	-	1
	249	-	-	-	1	-	1
	259	434,976	79,320	514,296	459,395	54,901	-
	269	17,970	-	17,970	1	17,969	-
	279	302,916	161,360	464,276	499,420	-	35,144
	289	-	-	-	1	-	1
Publicidad	221	3,880	-	3,880	1	3,879	-
Pasajes Dentro Del Pais	231	140,680	17,755	158,435	361,584	-	203,149
Viaticos Dentro Del Pais	234	(1,308)	-	(1,308)	1	-	1,309
De Limpieza, Aseo Y Fumigacion	278	6,389,830	669,070	7,058,900	5,381,666	1,677,234	-
Otros Serv. No Personales	299	1,369,100	1,181,388	2,550,488	4,910,934	-	2,360,446
Impuestos Directos	261	-	-	-	1	-	1
Tasas Y Otros	263	-	-	-	1	-	1
Teléfono, Telégrafo Simi	211	20,463,902	512,954	20,976,856	22,272,000	-	1,295,144
Propaganda	222	-	-	-	1	-	1
Impr, Reprd Y Encuad	223	-	-	-	1	-	1
Serv De Mud Contr En El País	241	-	-	-	1	-	1
Almac Contr En El País	243	-	-	-	1	-	1
Flet Y Ot Gast Cont En El Pais	245	4,000	2,490	6,490	9,484	-	2,994
Corresp Encom Contr En El Pais	247	776,787	100	776,887	1,033,320	-	256,433
Corresp, Encom Fuera Del País	248	-	-	-	1	-	1
De Inm Cont En El Pais	251	1,248,440	1,081,662	2,330,102	2,332,800	-	2,698
De Equipos De Computación	253	-	-	-	3,997	-	3,997
De Equipos De Oficina	254	149,406	56,119	205,525	241,600	-	36,075
Arren De Eq Apar Audio Y Comun	255	-	-	-	1	-	1
Arren De Maq Y Eq. De Const.	256	-	-	-	1	-	1
Arren De Eq. De Trans Simi	257	1,579,331	158,091	1,737,422	1,657,704	79,718	-
Impuestos Indirectos	262	-	-	-	1	-	1
Prim Ot.Gas Seg Con En El Pais	264	1,304,621	241,093	1,545,714	1,150,000	395,714	-
Com Banc En El País	266	-	-	-	1	-	1
Serv Man/Rep Otras Maqas Y Eq.	272	413,969	-	413,969	23,328	390,641	-
De Otros Medios De Transte	274	180,135	-	180,135	1	180,134	-
Serv Man/Rep Mob Eq Oficy Comp	275	27,402	-	27,402	49,984	-	22,582
De Otras Maquinas Y Equipos	276	333,582	143,703	477,285	262,967	214,318	-
Estudios, Invest Y Proy Fact	281	-	-	-	1	-	1
Profesionales Y Técnicos	282	-	-	-	1	-	1
Serv Médicos, Sanit Y Sociales	283	1,841,992	799,164	2,641,156	2,607,950	33,206	-
Servicios De Capacitación	284	169,661	6,800	176,461	176,477	-	16
Serv Informáticos Y Anexos	285	-	-	-	5,324	-	5,324
Artísticos Y Similares	286	1,885	-	1,885	1	1,884	-
Serv De Vigilancia Y Custodia	291	2,348,879	2,049,579	4,398,458	4,161,468	236,990	-

			PAGADO	EJEC.IMPAGO	TOTAL EJECUT.	CREDITO AJUS	GASTADO EN +	GASTADO EN -	
		Contr De Equip Salas Y Conexos	292	-	-	1	-	1	
		Servicios De Alimentacion	294	-	-	1	-	1	
		Gastos De Protocolo	296	30,000	30,000	1	29,999	-	
		Servicios Portuarios	293	-	-	1	-	1	
		Total 2 SERVICIOS NO PERSONALES		307,550,733	58,322,397	365,873,130	233,258,066	137,269,920	4,654,855
		7 GASTOS NO CLASIFICADOS Gastos Extraordinarios	721	57,944	-	57,944	58,320	-	376
		Total 7 GASTOS NO CLASIFICADOS		57,944	-	57,944	58,320	-	376
		Total 102 Dirección General de Administración		491,785,012	97,154,454	588,939,467	478,211,686	160,289,647	49,561,866
103	Dirección General de Recursos	0 SERVICIOS PERSONALES							
		Horas Extras	058	563,106	-	563,106	477,723	85,383	-
		Otros Beneficios al Personal	069	-	-	-	1	-	1
		Retribuciones Zafrales	031	-	-	-	1	-	1
		Sueldo Anual Complementario	059	2,220,786	-	2,220,786	2,335,642	-	114,856
		Hogar Constituido	072	224,245	-	224,245	411,924	-	187,679
		Quebrantos De Caja	045	539,976	-	539,976	647,310	-	107,334
		Sueldo Básico De Cargos Ptes	011	15,049,243	1,080,990	16,130,232	11,526,929	4,603,303	-
		Sueldo Básico De Fun Contr	021	2,881,007	-	2,881,007	6,233,260	-	3,352,253
		Sueldos Progresivos	041	2,814,045	-	2,814,045	4,397,430	-	1,583,385
		Compensaciones	042	1,457,140	-	1,457,140	1,350,574	106,566	-
		Productividad Y Dedicación	043	-	-	-	1	-	1
		Prima Antigüedad	044	1,635,535	-	1,635,535	1,741,371	-	105,836
		Diferencia Subrogación	046	-	-	-	1	-	1
		Equiparación De Escalafones	047	-	-	-	1	-	1
		Aumentos Especiales	048	732,107	-	732,107	815,479	-	83,372
		Dietas	051	-	-	-	1	-	1
		Trabajos En Días Inháb Y Noct	052	204,728	-	204,728	447,968	-	243,240
		Licencias Gener Y No Gozadas	053	-	-	-	1	-	1
		Ret. Tec. Ases. Ec. Comer.	054	-	-	-	1	-	1
		Retribuciones Redistribuidos	055	-	-	-	1	-	1
		Prest Accidentes De Trabajo	056	-	-	-	1	-	1
		Becas De Trabajo Y Pasantías	057	-	-	-	1	-	1
		Seguros por Desempleo	061	-	-	-	1	-	1
		Becas de Capacitación	062	-	-	-	1	-	1
		Indemnizaciones por Retiros	063	-	-	-	1	-	1
		Ayuda de Arrendamiento	066	-	-	-	1	-	1
		Compensación por Alimentación	067	-	-	-	1	-	1
		Comp. por Alimentación s/Aport	068	-	-	-	1	-	1
		Prima Matrimonio	071	-	-	-	3,630	-	3,630
		Prima Nacimiento	073	4,163	-	4,163	3,882	281	-
		Prestaciones Hijo	074	9,486	-	9,486	84,428	-	74,942
		Prest Salario Vacacional	078	1,063,457	-	1,063,457	1,111,398	-	47,941
		Ate Patr Sis Seg.Soc. S/ Retr	081	4,313,796	553,361	4,867,157	5,165,042	-	297,885
		Otros Ates Padres Sobre Retr	082	-	293,096	293,096	51,256	241,840	-
		Otras Cargas Legales S/ Ser/Pe	089	-	-	-	1	-	1
		Retr De Ejercicios Anteriores	091	22,194	43,513	65,707	63,003	2,704	-
		Contribuciones por asist. Méd	064	96,139	-	96,139	899,290	-	803,151

			PAGADO	EJEC.IMPAGO	TOTAL EJECUT.	CREDITO AJUS	GASTADO EN +	GASTADO EN -
	Otros beneficios familiares	079	940,894	-	940,894	1,703,096	-	762,202
Total 0 SERVICIOS PERSONALES			34,772,047	1,970,960	36,743,006	39,470,653	5,040,077	7,767,724
1 BIENES DE CONSUMO	Alimentos Para Personas	111	2,296	-	2,296	1	2,295	-
	Cuero, Pieles Y Similares	124	-	-	-	1	-	1
	Electricidad	142	-	-	-	1	-	1
	Elementos De Limpieza Y Aseo	192	8,280	-	8,280	1	8,279	-
	Especies Timbradas Y Valoradas	136	1,825,720	-	1,825,720	1,839,272	-	13,552
	Hilados Y Telas	121	-	-	-	1	-	1
	Papeles De Oficina	131	5,784	324	6,108	6,998	-	890
	Prendas De Vestir	122	19,812	-	19,812	18,001	1,811	-
	Repuestos Y Accesorios	198	-	-	-	1	-	1
	Supergas	143	-	-	-	1	-	1
	Utiles De Oficina	191	13,482	2,153	15,635	15,764	-	129
	Confecciones Textiles	123	-	-	-	1	-	1
	Productos De Papel Y Carton	132	1,061	-	1,061	1,998	-	937
	Otros Productos De Papel	139	2,713	-	2,713	5,832	-	3,119
	Otros Productos Energeticos	149	-	-	-	1	-	1
	Articulos De Caucho	157	-	-	-	1	-	1
	Productos De Vidrio	162	2,745	-	2,745	1	2,744	-
	Otros Productos Minerales	169	-	-	-	1	-	1
	Accesorios Metalicos	173	12,137	-	12,137	6,736	5,401	-
	Otros Productos Metalicos	179	8,777,306	6,040,957	14,818,262	8,012,762	6,805,500	-
	Otros Bienes De Consumo	199	22,831	455	23,286	23,328	-	42
	Otros Productos Textiles	129	15,200	-	15,200	1	15,199	-
	Otros Productos Alimenticios	119	-	-	-	1	-	1
	Formularios , Imp Simi	133	5,827	112,850	118,677	156,598	-	37,921
	Productos De Artes Gráficas	134	7,007	-	7,007	21,001	-	13,994
	Libros, Rev Y Otras Pub	135	-	-	-	1	-	1
	Comb Deriv Del Petróleo	141	-	-	-	1	-	1
	Lubr Y Ot Deriv Del Petróleo	151	-	-	-	1	-	1
	Prod. Medic Y Farmacéutico	152	1,608	-	1,608	1	1,607	-
	Comp Quím, Tintas Y Pinturas	154	2,456	-	2,456	2,466	-	10
	Prod. Plást , Acrílicos Simi	156	2,989	-	2,989	2,401	588	-
	Otros Prod Quím Y Conexos	159	-	-	-	1	-	1
	Prod. De Loza, Cerámica Simi	161	-	-	-	1	-	1
	Materiales De Construcción	163	-	-	-	1	-	1
	Prod. Bás De Hierro Y Acero	171	-	-	-	1	-	1
	Prod. Bás Metal No Ferrosos	172	1,259,515	-	1,259,515	369,201	890,314	-
	Estructuras Metálicas Acabadas	174	49,800	-	49,800	1	49,799	-
	Art Y Accesorios Eléctricos	193	5,258	950	6,208	5,982	226	-
	Art Educac, Culturales Y Ot	195	-	-	-	1	-	1
	Art De Accesorios De Inform	197	-	-	-	2,001	-	2,001
Total 1 BIENES DE CONSUMO			12,043,827	6,157,689	18,201,516	10,490,365	7,783,764	72,613
2 SERVICIOS NO PERSONALES	Agua	212	-	-	-	1	-	1
	De Automotores	273	-	-	-	1	-	1

		PAGADO	EJEC.IMPAGO	TOTAL EJECUT.	CREDITO AJUS	GASTADO EN +	GASTADO EN -
De Inmuebles E Instalaciones	271	79,830	-	79,830	1	79,829	-
Electricidad	213	-	-	-	1	-	1
Gas	214	1,080	-	1,080	1,080	-	0
Otros	219	-	-	-	1	-	1
	229	-	-	-	1	-	1
	249	-	-	-	1	-	1
	259	-	-	-	1	-	1
	269	12,578	-	12,578	1	12,577	-
	279	-	-	-	1	-	1
	289	2,235,753	752,242	2,987,995	1,013,118	1,974,877	-
Otros Gastos De Traslado	239	370	65	435	1	434	-
Publicidad	221	-	-	-	1	-	1
Pasajes Dentro Del Pais	231	12,349	-	12,349	12,916	-	567
Viaticos Dentro Del Pais	234	-	-	-	1	-	1
Viaticos Fuera Del Pais	235	-	-	-	1	-	1
De Limpieza, Aseo Y Fumigacion	278	-	-	-	1	-	1
Otros Serv. No Personales	299	17,554,973	6,610,603	24,165,576	8,886,148	15,279,428	-
Impuestos Directos	261	-	-	-	1	-	1
Tasas Y Otros	263	61,919	1,451	63,370	63,992	-	622
Teléfono, Telégrafo Simi	211	-	-	-	1	-	1
Propaganda	222	-	-	-	1	-	1
Impr, Reprd Y Encuad	223	-	-	-	7,046	-	7,046
Pasajes Al Ext Cont En País	232	-	-	-	1	-	1
Serv De Mud Contr En El País	241	-	-	-	1	-	1
Almac Contr En El País	243	-	-	-	1	-	1
Flet Y Ot Gast Cont En El Pais	245	-	-	-	1	-	1
Corresp Encom Contr En El Pais	247	-	-	-	1	-	1
De Inm Cont En El País	251	-	-	-	1	-	1
De Equipos De Computación	253	-	-	-	1	-	1
De Equipos De Oficina	254	-	-	-	1	-	1
Arren De Eq Apar Audio Y Comun	255	-	-	-	1	-	1
Arren De Eq. De Trans Simi	257	-	-	-	1	-	1
Impuestos Indirectos	262	-	-	-	1	-	1
Prim Ot.Gas Seg Con En El Pais	264	-	-	-	1	-	1
Com Banc En El País	266	-	-	-	1	-	1
De Otros Medios De Transte	274	-	-	-	1	-	1
Serv Man/Rep Mob Eq Oficy Comp	275	-	-	-	1	-	1
De Otras Maquinas Y Equipos	276	-	-	-	1	-	1
Estudios, Invest Y Proy Fact	281	-	-	-	1	-	1
Profesionales Y Técnicos	282	3,270	-	3,270	1	3,269	-
Servicios De Capacitación	284	-	-	-	1	-	1
Serv Informáticos Y Anexos	285	874,503	1,644,697	2,519,200	1	2,519,199	-
Serv De Vigilancia Y Custodia	291	2,907,220	510,678	3,417,898	3,498,040	-	80,142
Contr De Equip Salas Y Conexos	292	-	-	-	1	-	1
Servicios De Alimentacion	294	10,876	-	10,876	1	10,875	-

		PAGADO	EJEC.IMPAGO	TOTAL EJECUT.	CREDITO AJUS	GASTADO EN +	GASTADO EN -
	Servicios Portuarios	293	-	-	1	-	1
Total 2 SERVICIOS NO PERSONALES		23,754,721	9,519,736	33,274,457	13,482,381	19,880,488	88,412
7 GASTOS NO CLASIFICADOS	Gastos Extraordinarios	721	2,300	-	2,300	2,333	-
Total 7 GASTOS NO CLASIFICADOS		2,300	-	2,300	2,333	-	33
Total 103 Dirección General de Recursos Financieros		70,572,895	17,648,384	88,221,279	63,445,732	32,704,329	7,928,782
104 Dirección General de Prom	0 SERVICIOS PERSONALES						
	Horas Extras	058	900,402	-	900,402	93,704	806,698
	Otros Beneficios al Personal	069	-	-	-	1	-
	Retribuciones Zafrales	031	-	-	-	1	-
	Sueldo Anual Complementario	059	8,684,286	-	8,684,286	3,678,447	5,005,839
	Hogar Constituido	072	728,175	-	728,175	567,648	160,527
	Quebrantos De Caja	045	2,860	-	2,860	-	2,860
	Sueldo Básico De Cargos Ptes	011	47,271,981	3,091,338	50,363,319	18,123,732	32,239,587
	Sueldo Básico De Fun Contr	021	2,410,498	-	2,410,498	16,325,860	-
	Sueldos Progresivos	041	3,627,131	-	3,627,131	6,161,916	-
	Compensaciones	042	15,183,052	1,381,960	16,565,012	2,143,484	14,421,528
	Productividad Y Dedicación	043	-	-	-	1	-
	Prima Antigüedad	044	4,858,666	-	4,858,666	2,546,243	2,312,423
	Diferencia Subrogación	046	-	-	-	1	-
	Equiparación De Escalafones	047	-	-	-	1	-
	Aumentos Especiales	048	2,783,229	-	2,783,229	1,284,103	1,499,126
	Dietas	051	-	-	-	1	-
	Trabajos En Días Inháb Y Noct	052	5,790,536	448,244	6,238,779	1,150,696	5,088,083
	Licencias Gener Y No Gozadas	053	194,607	-	194,607	68,206	126,401
	Ret. Tec. Ases. Ec. Comer.	054	-	-	-	1	-
	Retribuciones Redistribuidos	055	-	-	-	1	-
	Prest Accidentes De Trabajo	056	-	-	-	1	-
	Becas De Trabajo Y Pasantías	057	-	-	-	1	-
	Seguros por Desempleo	061	-	-	-	1	-
	Becas de Capacitación	062	-	-	-	1	-
	Indemnizaciones por Retiros	063	-	-	-	1	-
	Ayuda de Arrendamiento	066	-	-	-	1	-
	Compensación por Alimentación	067	-	-	-	1	-
	Comp. por Alimentación s/Aport	068	-	-	-	1	-
	Prima Matrimonio	071	16,226	-	16,226	3,882	12,344
	Prima Nacimiento	073	20,177	-	20,177	3,630	16,547
	Prestaciones Hijo	074	81,822	-	81,822	77,529	4,293
	Prest Salario Vacacional	078	3,384,576	-	3,384,576	2,038,892	1,345,684
	Ate Patr Sis Seg.Soc. S/ Retr	081	16,091,707	2,178,338	18,270,045	14,678,634	3,591,411
	Otros Ates Padres Sobre Retr	082	-	1,107,275	1,107,275	81,163	1,026,112
	Otras Cargas Legales S/ Ser/Pe	089	-	-	-	1	-
	Retr De Ejercicios Anteriores	091	68,501	12,564	81,065	1	81,064
	Contribuciones por asist. Méd	064	573,359	-	573,359	2,167,285	-
	Otros beneficios familiares	079	15,467,927	1,222,726	16,690,653	4,478	16,686,175
Total 0 SERVICIOS PERSONALES		128,139,718	9,442,445	137,582,163	71,199,550	84,426,703	18,044,090
1 BIENES DE CONSUMO	Alimentos Para Personas	111	510	-	510	533	-



		PAGADO	EJEC.IMPAGO	TOTAL EJECUT.	CREDITO AJUS	GASTADO EN +	GASTADO EN -
Cuero, Pieles Y Similares	124	-	-	-	1	-	1
Electricidad	142	-	-	-	1	-	1
Elementos De Limpieza Y Aseo	192	294	-	294	2,333	-	2,039
Especies Timbradas Y Valoradas	136	-	-	-	1	-	1
Herramientas Menores	176	3,450	-	3,450	1,166	2,284	-
Hilados Y Telas	121	-	-	-	1	-	1
Papeles De Oficina	131	2,532	-	2,532	4,665	-	2,133
Prendas De Vestir	122	158,609	2,855	161,464	161,501	-	37
Productos Veterinarios	153	-	-	-	1	-	1
Repuestos Y Accesorios	198	1,617	600	2,217	1	2,216	-
Supergas	143	3,130	-	3,130	3,499	-	369
Utiles De Oficina	191	12,151	966	13,117	13,313	-	196
Confecciones Textiles	123	-	-	-	1	-	1
Productos De Papel Y Carton	132	2,183	-	2,183	2,333	-	150
Otros Productos De Papel	139	1,744	760	2,504	2,333	171	-
Otros Productos Energeticos	149	200	-	200	233	-	33
Articulos De Caucho	157	-	-	-	1	-	1
Productos De Vidrio	162	-	-	-	1	-	1
Otros Productos Minerales	169	-	-	-	33	-	33
Accesorios Metalicos	173	-	-	-	1	-	1
Otros Productos Metalicos	179	841	-	841	1,033	-	192
Otros Bienes De Consumo	199	10,498	-	10,498	10,498	-	0
Otros Productos Textiles	129	615	-	615	633	-	18
Prod. Agrofor Y Sus Manuf	114	-	-	-	1	-	1
Otros Productos Alimenticios	119	-	-	-	333	-	333
Formularios , Imp Simi	133	1,220	-	1,220	1,299	-	79
Productos De Artes Gráficas	134	-	-	-	1	-	1
Libros, Rev Y Otras Pub	135	73	-	73	133	-	60
Comb Deriv Del Petróleo	141	-	560	560	1	559	-
Lubr Y Ot Deriv Del Petróleo	151	-	-	-	1	-	1
Prod. Medic Y Farmacéutico	152	6,092	793	6,885	6,992	-	107
Comp Quím, Tintas Y Pinturas	154	53,174	4,249	57,423	58,333	-	910
Abonos, Fert, Fumig, Etc.	155	328	-	328	3,388	-	3,060
Prod. Plást , Acrílicos Simi	156	10,352	730	11,082	10,984	98	-
Otros Prod Quím Y Conexos	159	30,488	11,290	41,778	54,501	-	12,723
Prod. De Loza, Cerámica Simi	161	-	-	-	1	-	1
Materiales De Construcción	163	1,363	-	1,363	2,333	-	970
Prod. Bás Metal No Ferrosos	172	-	-	-	33	-	33
Art Y Accesorios Eléctricos	193	2,955	-	2,955	2,333	622	-
Art Menores Medico Quirúrgicos	194	14,917	266	15,183	17,924	-	2,741
Art Educac, Culturales Y Ot	195	-	-	-	1	-	1
Art De Accesorios De Inform	197	3,312	-	3,312	3,398	-	86
Mat.Prim Agrop Y Fores	115	-	-	-	1	-	1
<b>Total 1 BIENES DE CONSUMO</b>		<b>322,648</b>	<b>23,069</b>	<b>345,717</b>	<b>366,107</b>	<b>5,950</b>	<b>26,340</b>
<b>2 SERVICIOS NO PERSONALES</b> Agua	212	-	-	-	1	-	1

			PAGADO	EJEC.IMPAGO	TOTAL EJECUT.	CREDITO AJUS	GASTADO EN +	GASTADO EN -	
		De Automotores	273	2,117	3,640	5,757	2,333	3,424	-
		De Inmuebles E Instalaciones	271	-	-	-	1	-	1
		Electricidad	213	-	-	-	1	-	1
		Gas	214	-	-	-	2,501	-	2,501
		Otros	219	-	-	-	33	-	33
			229	-	-	-	33	-	33
			249	614	-	614	633	-	19
			259	-	-	-	1	-	1
			269	-	-	-	1	-	1
			279	-	-	-	1	-	1
			289	-	-	-	1	-	1
		Otros Gastos De Traslado	239	-	195	195	1	194	-
		Pasajes Dentro Del Pais	231	5,460	1,127	6,587	5,499	1,088	-
		Viaticos Dentro Del Pais	234	(104)	-	(104)	1	-	105
		De Limpieza, Aseo Y Fumigacion	278	-	-	-	1	-	1
		Otros Serv. No Personales	299	1,220	1,113	2,333	2,333	-	-
		Tasas Y Otros	263	-	-	-	1	-	1
		Teléfono, Telégrafo Simi	211	-	-	-	1	-	1
		Serv De Mud Contr En El País	241	-	-	-	1	-	1
		Almac Contr En El País	243	-	-	-	1	-	1
		Flet Y Ot Gast Cont En El Pais	245	-	-	-	1	-	1
		Corresp Encom Contr En El Pais	247	-	-	-	1	-	1
		De Inm Cont En El País	251	-	-	-	1	-	1
		De Equipos De Computación	253	-	-	-	1	-	1
		De Equipos De Oficina	254	-	-	-	1	-	1
		Arren De Eq. De Trans Simi	257	-	-	-	1	-	1
		Serv Man/Rep Otras Maqas Y Eq.	272	2,333	-	2,333	2,333	-	-
		De Otros Medios De Transte	274	-	-	-	1	-	1
		Serv Man/Rep Mob Eq Oficy Comp	275	-	-	-	1	-	1
		De Otras Maquinas Y Equipos	276	6,626	-	6,626	10,995	-	4,369
		Estudios, Invest Y Proy Fact	281	-	-	-	1	-	1
		Profesionales Y Técnicos	282	-	-	-	1	-	1
		Serv Médicos, Sanit Y Sociales	283	425,624	210,782	636,406	532,186	104,220	-
		Servicios De Capacitación	284	-	-	-	1	-	1
		<b>Total 2 SERVICIOS NO PERSONALES</b>		<b>443,890</b>	<b>216,857</b>	<b>660,747</b>	<b>558,904</b>	<b>108,926</b>	<b>7,083</b>
		<b>7 GASTOS NO CLASIFICADOS Gastos Extraordinarios</b>	<b>721</b>	<b>3,918</b>	<b>-</b>	<b>3,918</b>	<b>4,666</b>	<b>-</b>	<b>748</b>
		<b>Total 7 GASTOS NO CLASIFICADOS</b>		<b>3,918</b>	<b>-</b>	<b>3,918</b>	<b>4,666</b>	<b>-</b>	<b>748</b>
<b>Total 104 Dirección General de Promoción a la Salud y Contralor Sanitaric</b>				<b>128,910,174</b>	<b>9,682,371</b>	<b>138,592,545</b>	<b>72,129,227</b>	<b>84,541,579</b>	<b>18,078,261</b>
<b>105 Tránsito y Transporte</b>	<b>0 SERVICIOS PERSONALES</b>	Horas Extras	058	267,622	-	267,622	394,755	-	127,133
		Otros Beneficios al Personal	069	-	-	-	1	-	1
		Retribuciones Zafrales	031	-	-	-	1	-	1
		Sueldo Anual Complementario	059	2,454,714	-	2,454,714	7,136,651	-	4,681,937
		Hogar Constituido	072	254,590	-	254,590	843,291	-	588,701
		Quebrantos De Caja	045	143,746	-	143,746	17,317	126,429	-
		Sueldo Básico De Cargos Ptes	011	15,463,129	869,467	16,332,596	20,579,612	-	4,247,016

			PAGADO	EJEC.IMPAGO	TOTAL EJECUT.	CREDITO AJUS	GASTADO EN +	GASTADO EN -
	Sueldo Básico De Fun Contr	021	2,859,057	64,358	2,923,415	20,207,259	-	17,283,844
	Sueldos Progresivos	041	3,899,099	-	3,899,099	5,050,630	-	1,151,531
	Compensaciones	042	841,464	-	841,464	1,484,689	-	643,225
	Productividad Y Dedicación	043	-	-	-	1	-	1
	Prima Antigüedad	044	1,658,029	-	1,658,029	3,672,931	-	2,014,902
	Diferencia Subrogación	046	-	-	-	1	-	1
	Equiparación De Escalafones	047	-	-	-	1	-	1
	Aumentos Especiales	048	798,181	-	798,181	2,528,576	-	1,730,395
	Dietas	051	-	-	-	1	-	1
	Trabajos En Días Inháb Y Noct	052	811,679	-	811,679	4,699,946	-	3,888,267
	Licencias Gener Y No Gozadas	053	59,663	-	59,663	14,483	45,180	-
	Ret. Tec. Ases. Ec. Comer.	054	-	-	-	1	-	1
	Retribuciones Redistribuidos	055	-	-	-	1	-	1
	Prest Accidentes De Trabajo	056	-	-	-	1	-	1
	Becas De Trabajo Y Pasantías	057	-	-	-	277,791	-	277,791
	Seguros por Desempleo	061	-	-	-	1	-	1
	Becas de Capacitación	062	-	-	-	1	-	1
	Indemnizaciones por Retiros	063	-	-	-	1	-	1
	Ayuda de Arrendamiento	066	-	-	-	1	-	1
	Compensación por Alimentación	067	-	-	-	1	-	1
	Comp. por Alimentación s/Aport	068	-	-	-	1	-	1
	Prima Matrimonio	071	-	-	-	1	-	1
	Prima Nacimiento	073	-	-	-	7,763	-	7,763
	Prestaciones Hijo	074	8,807	-	8,807	147,500	-	138,693
	Prest Salario Vacacional	078	1,110,179	-	1,110,179	2,540,745	-	1,430,566
	Ate Patr Sis Seg.Soc. S/ Retr	081	4,555,023	663,998	5,219,021	4,727,856	491,165	-
	Otros Ates Patres Sobre Retr	082	-	316,304	316,304	148,042	168,262	-
	Otras Cargas Legales S/ Ser/Pe	089	-	-	-	1	-	1
	Retr De Ejercicios Anteriores	091	63,726	11,369	75,095	24,704	50,391	-
	Contribuciones por asist. Méd	064	133,576	-	133,576	1,963,393	-	1,829,817
	Otros beneficios familiares	079	2,529,108	-	2,529,108	30,542,801	-	28,013,693
	<b>Total 0 SERVICIOS PERSONALES</b>		<b>37,911,391</b>	<b>1,925,496</b>	<b>39,836,887</b>	<b>107,010,752</b>	<b>881,427</b>	<b>68,055,292</b>
	<b>1 BIENES DE CONSUMO</b>							
	Alimentos Para Personas	111	-	-	-	1	-	1
	Cuero, Pieles Y Similares	124	-	-	-	1	-	1
	Electricidad	142	-	-	-	1	-	1
	Elementos De Limpieza Y Aseo	192	565	358	923	5,001	-	4,078
	Herramientas Menores	176	45,175	-	45,175	43,001	2,174	-
	Papeles De Oficina	131	2,531	1,757	4,288	5,832	-	1,544
	Prendas De Vestir	122	24,001	-	24,001	24,001	-	-
	Repuestos Y Accesorios	198	1,220	6,950	8,170	1	8,169	-
	Supergas	143	-	-	-	1	-	1
	Utiles De Oficina	191	13,913	958	14,871	17,333	-	2,462
	Confecciones Textiles	123	-	-	-	1	-	1
	Productos De Papel Y Carton	132	-	-	-	1	-	1
	Otros Productos De Papel	139	-	-	-	1	-	1

		PAGADO	EJEC.IMPAGO	TOTAL EJECUT.	CREDITO AJUS	GASTADO EN +	GASTADO EN -	
	Otros Productos Energeticos	149	-	1,072	1,072	1	1,071	-
	Articulos De Caucho	157	-	-	-	5,914	-	5,914
	Productos De Vidrio	162	-	-	-	5,001	-	5,001
	Otros Productos Minerales	169	5,000	-	5,000	5,001	-	1
	Accesorios Metalicos	173	31,050	105	31,155	31,192	-	37
	Otros Productos Metalicos	179	4,249	-	4,249	15,001	-	10,752
	Otros Bienes De Consumo	199	37,591	10,457	48,048	60,249	-	12,201
	Otros Productos Textiles	129	336	799	1,135	5,001	-	3,866
	Otros Productos Alimenticios	119	-	-	-	201	-	201
	Formularios , Imp Simi	133	-	-	-	1	-	1
	Productos De Artes Gráficas	134	227,095	-	227,095	227,095	-	0
	Comb Deriv Del Petróleo	141	-	-	-	1	-	1
	Lubr Y Ot Deriv Del Petróleo	151	-	-	-	1	-	1
	Comp Quím, Tintas Y Pinturas	154	29,814	725	30,539	26,664	3,875	-
	Prod. Plást , Acrílicos Simi	156	1,281,656	723,519	2,005,175	1,920,165	85,010	-
	Otros Prod Quím Y Conexos	159	4,424	-	4,424	63,001	-	58,577
	Prod. De Loza, Cerámica Simi	161	-	-	-	1	-	1
	Prod. Bás De Hierro Y Acero	171	-	60	60	1	59	-
	Prod. Bás Metal No Ferrosos	172	-	790	790	1	789	-
	Estructuras Metálicas Acabadas	174	61,224	-	61,224	61,275	-	51
	Art Y Accesorios Eléctricos	193	49,616	688	50,304	51,157	-	853
	Art De Accesorios De Inform	197	2,462	3,300	5,762	10,001	-	4,239
	<b>Total 1 BIENES DE CONSUMO</b>		<b>1,821,921</b>	<b>751,538</b>	<b>2,573,459</b>	<b>2,582,101</b>	<b>101,147</b>	<b>109,789</b>
2 SERVICIOS NO PERSONALES	Agua	212	-	-	-	1	-	1
	De Automotores	273	-	-	-	1	-	1
	De Inmuebles E Instalaciones	271	-	-	-	1	-	1
	Electricidad	213	-	-	-	1	-	1
	Gas	214	-	-	-	1	-	1
	Otros	219	-	-	-	1	-	1
		229	-	-	-	1	-	1
		249	-	-	-	1	-	1
		259	-	-	-	1	-	1
		269	-	-	-	1	-	1
		279	-	-	-	1	-	1
		289	-	-	-	1	-	1
	Otros Gastos De Traslado	239	-	130	130	1	129	-
	Pasajes Dentro Del Pais	231	8,487	2,161	10,648	11,664	-	1,016
	Viaticos Dentro Del Pais	234	(55)	-	(55)	10,000	-	10,055
	Otros Serv. No Personales	299	3,672,822	1,435,632	5,108,455	200,362	4,908,093	-
	Tasas Y Otros	263	-	-	-	1	-	1
	Teléfono, Telégrafo Simi	211	-	-	-	1	-	1
	Propaganda	222	-	-	-	1	-	1
	Impr, Reprd Y Encuad	223	-	-	-	1	-	1
	Serv De Mud Contr En El País	241	-	-	-	1	-	1
	Almac Contr En El País	243	-	-	-	1	-	1

			PAGADO	EJEC.IMPAGO	TOTAL EJECUT.	CREDITO AJUS	GASTADO EN +	GASTADO EN -	
		Flet Y Ot Gast Cont En El Pais	245	-	-	1	-	1	
		Corresp Encom Contr En El Pais	247	-	288	5,001	-	4,713	
		De Inm Cont En El País	251	-	-	1	-	1	
		De Equipos De Computación	253	-	-	1	-	1	
		De Equipos De Oficina	254	-	-	1	-	1	
		Arren De Eq. De Trans Simi	257	13,480	765,141	744,143	34,478	-	
		Prim Ot.Gas Seg Con En El Pais	264	-	-	1	-	1	
		De Otros Medios De Transte	274	-	-	1	-	1	
		Serv Man/Rep Mob Eq Oficy Comp	275	-	-	1	-	1	
		De Otras Maquinas Y Equipos	276	20,923	4,514	39,001	-	13,564	
		Estudios, Invest Y Proy Fact	281	-	-	1	-	1	
		Profesionales Y Técnicos	282	-	-	1	-	1	
		Servicios De Capacitación	284	-	-	1	-	1	
		Serv Informáticos Y Anexos	285	-	-	1	-	1	
		Serv De Vigilancia Y Custodia	291	-	-	1	-	1	
		Contr De Equip Salas Y Conexos	292	-	-	1	-	1	
		Servicios De Alimentacion	294	-	-	1	-	1	
		<b>Total 2 SERVICIOS NO PERSONALES</b>		<b>3,715,657</b>	<b>2,207,866</b>	<b>5,923,524</b>	<b>1,010,204</b>	<b>4,942,700</b>	<b>29,380</b>
		<b>7 GASTOS NO CLASIFICADOS</b> Gastos Extraordinarios	721	16,284	-	17,496	-	1,212	
		<b>Total 7 GASTOS NO CLASIFICADOS</b>		<b>16,284</b>	<b>-</b>	<b>17,496</b>	<b>-</b>	<b>1,212</b>	
		<b>Total 105 Tránsito y Transporte</b>		<b>43,465,254</b>	<b>4,884,901</b>	<b>48,350,154</b>	<b>110,620,553</b>	<b>5,925,274</b>	<b>68,195,673</b>
106 Obras	0 SERVICIOS PERSONALES	Horas Extras	058	1,348,676	3,684	1,352,360	592,207	760,153	-
		Otros Beneficios al Personal	069	-	-	-	1	-	1
		Retribuciones Zafrales	031	-	-	-	1	-	1
		Sueldo Anual Complementario	059	2,738,531	-	2,738,531	1,012,667	1,725,864	-
		Hogar Constituido	072	280,280	-	280,280	232,116	48,164	-
		Quebrantos De Caja	045	6,801	-	6,801	1	6,800	-
		Sueldo Básico De Cargos Ptes	011	11,059,308	1,010,376	12,069,684	5,489,527	6,580,157	-
		Sueldo Básico De Fun Contr	021	10,406,200	1,120,298	11,526,498	3,472,669	8,053,829	-
		Sueldos Progresivos	041	1,400,575	13,251	1,413,826	1,436,565	-	22,739
		Compensaciones	042	3,812,663	426,877	4,239,540	619,989	3,619,551	-
		Productividad Y Dedicación	043	-	-	-	1	-	1
		Prima Antigüedad	044	1,003,390	-	1,003,390	756,148	247,242	-
		Diferencia Subrogación	046	-	-	-	1	-	1
		Equiparación De Escalafones	047	-	-	-	1	-	1
		Aumentos Especiales	048	921,789	-	921,789	347,663	574,126	-
		Dietas	051	-	-	-	1	-	1
		Trabajos En Días Inháb Y Noct	052	1,600,714	3,836	1,604,550	313,598	1,290,952	-
		Licencias Gener Y No Gozadas	053	94,793	14,514	109,307	86,253	23,054	-
		Ret. Tec. Ases. Ec. Comer.	054	-	-	-	1	-	1
		Retribuciones Redistribuidos	055	-	-	-	1	-	1
		Prest Accidentes De Trabajo	056	-	-	-	1	-	1
		Becas De Trabajo Y Pasantías	057	60,891	-	60,891	138,896	-	78,005
		Seguros por Desempleo	061	-	-	-	1	-	1
		Becas de Capacitación	062	-	-	-	1	-	1

		PAGADO	EJEC.IMPAGO	TOTAL EJECUT.	CREDITO AJUS	GASTADO EN +	GASTADO EN -
	Indemnizaciones por Retiros	063	-	-	1	-	1
	Ayuda de Arrendamiento	066	-	-	1	-	1
	Compensación por Alimentación	067	-	-	1	-	1
	Comp. por Alimentación s/Aport	068	-	-	1	-	1
	Prima Matrimonio	071	-	-	1	-	1
	Prima Nacimiento	073	32,240	32,240	1	32,239	-
	Prestaciones Hijo	074	34,977	34,977	83,037	-	48,060
	Prest Salario Vacacional	078	1,064,840	1,064,840	595,890	468,950	-
	Ate Patr Sis Seg.Soc. S/ Retr	081	5,406,965	773,521	6,180,486	4,945,619	1,234,867
	Otros Ates Padres Sobre Retr	082	-	1,092,062	1,092,062	21,789	1,070,273
	Otras Cargas Legales S/ Ser/Pe	089	-	-	1	-	1
	Retr De Ejercicios Anteriores	091	-	-	7,294	-	7,294
	Contribuciones por asist. Méd	064	141,408	-	141,408	471,373	-
	Otros beneficios familiares	079	-	-	54,163	-	54,163
Total 0 SERVICIOS PERSONALES			41,415,041	4,458,419	45,873,460	20,677,482	25,736,221
1 BIENES DE CONSUMO							
	Alimentos Para Personas	111	99	-	99	-	-
	Electricidad	142	-	-	1	-	1
	Elementos De Limpieza Y Aseo	192	522	-	522	-	644
	Herramientas Menores	176	135,750	-	135,750	113,065	22,685
	Hilados Y Telas	121	-	-	1	-	1
	Papeles De Oficina	131	-	-	14,000	-	14,000
	Prendas De Vestir	122	6,735	1,220	7,955	6,809	1,146
	Repuestos Y Accesorios	198	205,595	37,213	242,808	85,173	157,635
	Supergas	143	-	-	1	-	1
	Utiles De Oficina	191	34,660	780	35,440	31,648	3,792
	Confecciones Textiles	123	-	-	1	-	1
	Productos De Papel Y Carton	132	-	-	1	-	1
	Otros Productos De Papel	139	-	-	1	-	1
	Otros Productos Energeticos	149	-	-	1	-	1
	Articulos De Caucho	157	38,426	5,807	44,233	28,816	15,417
	Productos De Vidrio	162	16,923	-	16,923	9,824	7,099
	Otros Productos Minerales	169	43,244	-	43,244	40,824	2,420
	Accesorios Metalicos	173	27,713	100	27,813	13,754	14,059
	Otros Productos Metalicos	179	244	-	244	244	-
	Otros Bienes De Consumo	199	23,328	-	23,328	62,792	-
	Otros Productos Textiles	129	-	-	231	-	231
	Prod. Agrofor Y Sus Manuf	114	-	-	1	-	1
	Otros Productos Alimenticios	119	-	-	1	-	1
	Formularios , Imp Simi	133	91	-	91	96	5
	Productos De Artes Gráficas	134	-	-	1	-	1
	Libros, Rev Y Otras Pub	135	-	-	1	-	1
	Lubr Y Ot Deriv Del Petróleo	151	-	-	299	-	299
	Prod. Medic Y Farmacéutico	152	-	-	1	-	1
	Comp Quím, Tintas Y Pinturas	154	53,844	3,975	57,819	38,300	19,520
	Prod. Plást , Acrílicos Simi	156	25,646	-	25,646	13,506	12,140

		PAGADO	EJEC.IMPAGO	TOTAL EJECUT.	CREDITO AJUS	GASTADO EN +	GASTADO EN -
	Otros Prod Quím Y Conexos	159	6,805	5,295	12,100	5,236	6,864 -
	Prod. De Loza, Cerámica Simi	161	-	6,258	6,258	1	6,257 -
	Materiales De Construcción	163	66,247	-	66,247	59,775	6,472 -
	Prod. Bás De Hierro Y Acero	171	116,963	1,092	118,055	116,658	1,397 -
	Prod. Bás Metal No Ferrosos	172	3,248	23	3,271	580	2,691 -
	Estructuras Metálicas Acabadas	174	59,874	-	59,874	47,010	12,864 -
	Art Y Accesorios Eléctricos	193	1,588,139	8,846	1,596,985	899,758	697,227 -
	Art De Accesorios De Inform	197	289	223	512	659	- 147
	Mat.Prim Agrop Y Fores	115	3,353	-	3,353	2,873	480 -
Total 1 BIENES DE CONSUMO			2,457,737	70,832	2,528,569	1,593,208	990,164 54,802
2 SERVICIOS NO PERSONALES							
	Agua	212	-	-	-	1	- 1
	De Automotores	273	3,782	5,500	9,282	6,076	3,206 -
	De Inmuebles E Instalaciones	271	-	-	-	1	- 1
	Electricidad	213	-	-	-	1	- 1
	Gas	214	-	-	-	1	- 1
	Otros	219	-	-	-	1	- 1
		249	-	-	-	1	- 1
		259	16,374	-	16,374	16,374	- -
		269	-	-	-	1	- 1
		279	18,076	-	18,076	1	18,075 -
		289	37,794	-	37,794	37,795	- 1
	Otros Gastos De Traslado	239	-	-	-	1	- 1
	Pasajes Dentro Del Pais	231	4,423	-	4,423	4,423	- -
	Viaticos Dentro Del Pais	234	-	-	-	1	- 1
	Otros Serv. No Personales	299	-	-	-	1	- 1
	Tasas Y Otros	263	-	-	-	1	- 1
	Teléfono, Telégrafo Simi	211	-	-	-	1	- 1
	Serv De Mud Contr En El País	241	-	-	-	1	- 1
	Almac Contr En El País	243	-	-	-	1	- 1
	Flet Y Ot Gast Cont En El País	245	-	-	-	1	- 1
	De Inm Cont En El País	251	-	-	-	1	- 1
	Arren De Maq Y Eq. De Const.	256	8,481	-	8,481	8,640	- 159
	Arren De Eq. De Trans Simi	257	-	-	-	1	- 1
	Prim Ot.Gas Seg Con En El País	264	-	-	-	1	- 1
	Serv Man/Rep Otras Maqas Y Eq.	272	103,711	13,700	117,411	102,531	14,880 -
	De Otros Medios De Transte	274	11,780	-	11,780	1	11,779 -
	Serv Man/Rep Mob Eq Oficy Comp	275	180	-	180	1	179 -
	De Otras Maquinas Y Equipos	276	-	-	-	1	- 1
	Estudios, Invest Y Proy Fact	281	-	-	-	1	- 1
	Profesionales Y Técnicos	282	-	-	-	1	- 1
	Serv De Vigilancia Y Custodia	291	-	-	-	1	- 1
Total 2 SERVICIOS NO PERSONALES			204,601	19,200	223,801	175,864	48,119 182
7 GASTOS NO CLASIFICADOS							
	Gastos Extraordinarios	721	10,303	-	10,303	10,439	- 136
Total 7 GASTOS NO CLASIFICADOS			10,303	-	10,303	10,439	- 136
Total 106 Obras			44,087,682	4,548,450	48,636,133	22,456,993	26,774,503 595,363

			PAGADO	EJEC.IMPAGO	TOTAL EJECUT.	CREDITO AJUS	GASTADO EN +	GASTADO EN -	
107 Gestión Ambiental	0 SERVICIOS PERSONALES	Horas Extras	058	8,283,131	368,454	8,651,585	7,703,385	948,200	-
		Otros Beneficios al Personal	069	-	-	-	1	-	1
		Retribuciones Zafrales	031	327,734	143,280	471,014	1	471,013	-
		Sueldo Anual Complementario	059	10,839,588	5,418	10,845,006	9,952,701	892,305	-
		Hogar Constituido	072	1,306,311	-	1,306,311	1,845,810	-	539,499
		Quebrantos De Caja	045	65,916	-	65,916	9,905	56,011	-
		Sueldo Básico De Cargos Ptes	011	58,959,544	4,485,232	63,444,776	40,308,557	23,136,219	-
		Sueldo Básico De Fun Contr	021	19,509,742	1,317,756	20,827,498	38,995,117	-	18,167,619
		Sueldos Progresivos	041	5,093,728	345,534	5,439,262	12,495,826	-	7,056,564
		Compensaciones	042	2,186,103	-	2,186,103	4,287,287	-	2,101,184
		Productividad Y Dedicación	043	-	-	-	1	-	1
		Prima Antigüedad	044	7,291,716	394,219	7,685,935	7,900,062	-	214,127
		Diferencia Subrogación	046	-	-	-	1	-	1
		Equiparación De Escalafones	047	-	-	-	1	-	1
		Aumentos Especiales	048	3,496,563	-	3,496,563	3,458,781	37,782	-
		Dietas	051	-	-	-	1	-	1
		Trabajos En Días Inháb Y Noct	052	18,092,628	1,202,407	19,295,035	15,243,866	4,051,169	-
		Licencias Gener Y No Gozadas	053	413,307	3,657	416,964	312,829	104,135	-
		Ret. Tec. Ases. Ec. Comer.	054	-	-	-	1	-	1
		Retribuciones Redistribuidos	055	-	-	-	1	-	1
		Prest Accidentes De Trabajo	056	-	-	-	1	-	1
		Becas De Trabajo Y Pasantías	057	-	-	-	1	-	1
		Seguros por Desempleo	061	-	-	-	1	-	1
		Becas de Capacitación	062	-	-	-	1	-	1
		Indemnizaciones por Retiros	063	-	-	-	1	-	1
		Ayuda de Arrendamiento	066	-	-	-	1	-	1
		Compensación por Alimentación	067	-	-	-	1	-	1
		Comp. por Alimentación s/Aport	068	-	-	-	1	-	1
		Prima Matrimonio	071	19,751	-	19,751	3,882	15,869	-
		Prima Nacimiento	073	56,579	-	56,579	57,216	-	637
		Prestaciones Hijo	074	277,234	-	277,234	738,422	-	461,188
		Prest Salario Vacacional	078	5,458,840	2,525	5,461,365	5,444,893	16,472	-
		Ate Patr Sis Seg.Soc. S/ Retr	081	20,714,476	2,720,582	23,435,058	21,683,595	1,751,463	-
		Otros Ates Padres Sobre Retr	082	-	702,819	702,819	215,184	487,635	-
Otras Cargas Legales S/ Ser/Pe	089	-	-	-	1	-	1		
Retr De Ejercicios Anteriores	091	68,020	193,193	261,213	189,098	72,115	-		
Contribuciones por asist. Méd	064	377,729	-	377,729	3,287,811	-	2,910,082		
Otros beneficios familiares	079	3,040	-	3,040	20,116	-	17,076		
Total 0 SERVICIOS PERSONALES				162,841,680	11,885,076	174,726,756	174,154,360	32,040,388	31,467,992
1 BIENES DE CONSUMO	Alimentos Para Personas	111	-	-	-	1	-	1	
	Electricidad	142	-	-	-	1	-	1	
	Elementos De Limpieza Y Aseo	192	-	-	-	1	-	1	
	Herramientas Menores	176	21,818	1,920	23,738	34,686	-	10,948	
	Hilados Y Telas	121	-	-	-	1	-	1	
	Papeles De Oficina	131	-	-	-	1	-	1	



		PAGADO	EJEC.IMPAGO	TOTAL EJECUT.	CREDITO AJUS	GASTADO EN +	GASTADO EN -	
	Prendas De Vestir	122	193,246	-	193,246	194,600	-	1,354
	Repuestos Y Accesorios	198	1,365,051	27,522	1,392,573	1,432,586	-	40,013
	Supergas	143	-	-	-	1	-	1
	Utiles De Oficina	191	-	-	-	1	-	1
	Confecciones Textiles	123	-	-	-	1	-	1
	Productos De Papel Y Carton	132	-	-	-	1	-	1
	Otros Productos De Papel	139	-	-	-	1	-	1
	Otros Productos Energeticos	149	-	-	-	1	-	1
	Articulos De Caucho	157	521,326	3,620,423	4,141,749	4,647,110	-	505,361
	Productos De Vidrio	162	-	-	-	1	-	1
	Otros Productos Minerales	169	-	-	-	1	-	1
	Accesorios Metalicos	173	61,216	-	61,216	62,986	-	1,770
	Otros Productos Metalicos	179	3,695	-	3,695	4,986	-	1,291
	Otros Bienes De Consumo	199	-	42,070	42,070	45,001	-	2,931
	Otros Productos Textiles	129	-	-	-	1	-	1
	Prod. Agrofor Y Sus Manuf	114	254,959	-	254,959	257,200	-	2,241
	Otros Productos Alimenticios	119	5,700	-	5,700	8,201	-	2,501
	Formularios , Imp Simi	133	-	-	-	1	-	1
	Productos De Artes Gráficas	134	-	-	-	1	-	1
	Libros, Rev Y Otras Pub	135	720	-	720	1	719	-
	Comb Deriv Del Petróleo	141	990	-	990	1	989	-
	Lubr Y Ot Deriv Del Petróleo	151	-	-	-	1	-	1
	Prod. Medic Y Farmacéutico	152	-	-	-	1	-	1
	Comp Quím, Tintas Y Pinturas	154	62,893	-	62,893	62,986	-	93
	Abonos, Fert, Fumig, Etc.	155	312,192	133,994	446,186	450,001	-	3,815
	Prod. Plást , Acrílicos Simi	156	2,309,670	2,033,489	4,343,159	3,299,441	1,043,718	-
	Otros Prod Quím Y Conexos	159	20,140	2,108	22,248	32,001	-	9,753
	Prod. De Loza, Cerámica Simi	161	-	-	-	1	-	1
	Materiales De Construcción	163	88,916	-	88,916	235,001	-	146,085
	Prod. Bás De Hierro Y Acero	171	40,955	-	40,955	43,986	-	3,031
	Prod. Bás Metal No Ferrosos	172	-	-	-	1	-	1
	Estructuras Metálicas Acabadas	174	39,986	-	39,986	40,891	-	905
	Art Y Accesorios Eléctricos	193	54,995	-	54,995	103,986	-	48,991
	Mat.Prim Agrop Y Fores	115	950	-	950	4,200	-	3,250
	<b>Total 1 BIENES DE CONSUMO</b>		<b>5,359,419</b>	<b>5,861,526</b>	<b>11,220,944</b>	<b>10,959,871</b>	<b>1,045,426</b>	<b>784,353</b>
	<b>2 SERVICIOS NO PERSONALES</b>							
	Agua	212	-	-	-	1	-	1
	De Automotores	273	2,138,681	-	2,138,681	2,186,600	-	47,919
	De Inmuebles E Instalaciones	271	-	-	-	1	-	1
	Electricidad	213	-	-	-	1	-	1
	Gas	214	-	-	-	1	-	1
	Otros	219	-	-	-	1	-	1
		229	-	-	-	1	-	1
		249	-	-	-	1	-	1
		259	-	-	-	1	-	1
		269	-	-	-	1	-	1

			PAGADO	EJEC.IMPAGO	TOTAL EJECUT.	CREDITO AJUS	GASTADO EN +	GASTADO EN -	
			279	448,753	708,328	1,157,080	1,167,100	-	10,020
			289	1,010,000	-	1,010,000	1,070,001	-	60,001
		Otros Gastos De Traslado	239	39,800	-	39,800	42,001	-	2,201
		Pasajes Dentro Del Pais	231	-	-	-	2,001	-	2,001
		Viaticos Dentro Del Pais	234	(517)	-	(517)	8,001	-	8,518
		De Limpieza, Aseo Y Fumigacion	278	156,763,277	61,972,339	218,735,616	212,269,934	6,465,682	-
		Otros Serv. No Personales	299	893,369	91,521	984,890	985,280	-	390
		Tasas Y Otros	263	5,932	-	5,932	8,001	-	2,069
		Teléfono, Telégrafo Simi	211	-	-	-	1	-	1
		Propaganda	222	-	-	-	1	-	1
		Impr, Reprd Y Encuad	223	-	-	-	1	-	1
		Serv De Mud Contr En El País	241	-	-	-	1	-	1
		Almac Contr En El País	243	-	-	-	1	-	1
		Flet Y Ot Gast Cont En El Pais	245	11,053,757	15,204,173	26,257,930	21,000,001	5,257,929	-
		Corresp Encom Contr En El Pais	247	-	-	-	1	-	1
		De Inm Cont En El País	251	559,336	47,000	606,336	802,936	-	196,600
		De Equipos De Oficina	254	-	-	-	1	-	1
		Arren De Maq Y Eq. De Const.	256	4,091,000	1,400,000	5,491,000	5,091,160	399,840	-
		Arren De Eq. De Trans Simi	257	6,576,000	5,560,000	12,136,000	8,016,000	4,120,000	-
		Prim Ot.Gas Seg Con En El Pais	264	-	-	-	1	-	1
		Serv Man/Rep Otras Maqas Y Eq.	272	248,523	4,000	252,523	274,586	-	22,063
		De Otros Medios De Transte	274	-	-	-	1	-	1
		Serv Man/Rep Mob Eq Oficy Comp	275	-	-	-	1	-	1
		De Otras Maquinas Y Equipos	276	-	-	-	1	-	1
		Estudios, Invest Y Proy Fact	281	-	-	-	1	-	1
		Profesionales Y Técnicos	282	-	-	-	1	-	1
		Serv Médicos, Sanit Y Sociales	283	-	-	-	1	-	1
		Servicios De Capacitación	284	-	-	-	1	-	1
		Serv De Vigilancia Y Custodia	291	-	-	-	1	-	1
		De Vías De Comunicacion	277	-	-	-	1	-	1
		<b>Total 2 SERVICIOS NO PERSONALES</b>		<b>183,827,911</b>	<b>84,987,361</b>	<b>268,815,272</b>	<b>252,923,628</b>	<b>16,243,451</b>	<b>351,807</b>
		<b>7 GASTOS NO CLASIFICADOS</b>							
		Gastos Extraordinarios	721	-	-	-	1	-	1
		<b>Total 7 GASTOS NO CLASIFICADOS</b>							
		<b>Total 107 Gestión Ambiental</b>		<b>352,029,010</b>	<b>102,733,962</b>	<b>454,762,973</b>	<b>438,037,860</b>	<b>49,329,265</b>	<b>32,604,152</b>
108 Dirección General de Desar	0 SERVICIOS PERSONALES	Horas Extras	058	1,105,655	-	1,105,655	1,082,509	23,146	-
		Otros Beneficios al Personal	069	-	-	-	1	-	1
		Retribuciones Zafrales	031	(1)	-	(1)	1	-	2
		Sueldo Anual Complementario	059	4,117,375	-	4,117,375	2,818,803	1,298,572	-
		Hogar Constituido	072	322,770	-	322,770	394,880	-	72,110
		Quebrantos De Caja	045	-	-	-	1	-	1
		Sueldo Básico De Cargos Ptes	011	22,911,921	1,618,279	24,530,200	7,696,357	16,833,843	-
		Sueldo Básico De Fun Contr	021	13,231,829	848,467	14,080,295	13,921,336	158,959	-
		Sueldos Progresivos	041	2,754,407	-	2,754,407	4,941,609	-	2,187,202
		Compensaciones	042	3,565,794	-	3,565,794	1,157,896	2,407,898	-
		Productividad Y Dedicación	043	-	-	-	1	-	1

			PAGADO	EJEC.IMPAGO	TOTAL EJECUT.	CREDITO AJUS	GASTADO EN +	GASTADO EN -
	Prima Antigüedad	044	1,675,196	-	1,675,196	1,449,895	225,301	-
	Diferencia Subrogación	046	-	-	-	1	-	1
	Equiparación De Escalafones	047	-	-	-	1	-	1
	Aumentos Especiales	048	1,310,614	-	1,310,614	986,940	323,674	-
	Dietas	051	-	-	-	1	-	1
	Trabajos En Días Inháb Y Noct	052	1,405,071	-	1,405,071	871,271	533,800	-
	Licencias Gener Y No Gozadas	053	165,830	-	165,830	16,073	149,757	-
	Ret. Tec. Ases. Ec. Comer.	054	-	-	-	1	-	1
	Retribuciones Redistribuidos	055	-	-	-	1	-	1
	Prest Accidentes De Trabajo	056	-	-	-	1	-	1
	Becas De Trabajo Y Pasantías	057	-	-	-	277,791	-	277,791
	Seguros por Desempleo	061	-	-	-	1	-	1
	Becas de Capacitación	062	-	-	-	1	-	1
	Indemnizaciones por Retiros	063	-	-	-	1	-	1
	Ayuda de Arrendamiento	066	-	-	-	1	-	1
	Compensación por Alimentación	067	-	-	-	1	-	1
	Comp. por Alimentación s/Aport	068	-	-	-	1	-	1
	Prima Matrimonio	071	-	-	-	1	-	1
	Prima Nacimiento	073	-	-	-	7,511	-	7,511
	Prestaciones Hijo	074	34,524	-	34,524	85,588	-	51,064
	Prest Salario Vacacional	078	1,847,410	-	1,847,410	1,282,833	564,577	-
	Ate Patr Sis Seg.Soc. S/ Retr	081	8,653,967	1,120,777	9,774,744	7,915,441	1,859,303	-
	Otros Ates Patres Sobre Retr	082	-	590,866	590,866	62,376	528,490	-
	Otras Cargas Legales S/ Ser/Pe	089	-	-	-	1	-	1
	Retr De Ejercicios Anteriores	091	-	-	-	36,118	-	36,118
	Contribuciones por asist. Méd	064	303,577	-	303,577	1,237,299	-	933,722
	Otros beneficios familiares	079	-	-	-	1	-	1
	<b>Total 0 SERVICIOS PERSONALES</b>		<b>63,405,939</b>	<b>4,178,389</b>	<b>67,584,328</b>	<b>46,242,545</b>	<b>24,907,320</b>	<b>3,565,538</b>
	<b>1 BIENES DE CONSUMO</b>							
	Alimentos Para Animales	112	-	-	-	1	-	1
	Alimentos Para Personas	111	19,794,649	7,226,249	27,020,898	12,345,020	14,675,878	-
	Cuero, Pieles Y Similares	124	-	-	-	1	-	1
	Electricidad	142	-	-	-	1	-	1
	Elementos De Limpieza Y Aseo	192	210,687	221,109	431,796	440,160	-	8,364
	Herramientas Menores	176	5,556	4,371	9,927	11,664	-	1,737
	Hilados Y Telas	121	5,359	2,653	8,012	8,363	-	351
	Papeles De Oficina	131	3,082	4,996	8,078	120,720	-	112,642
	Prendas De Vestir	122	314,749	5,726	320,475	322,197	-	1,722
	Repuestos Y Accesorios	198	21,969	51,597	73,566	61,664	11,902	-
	Supergas	143	-	-	-	1	-	1
	Utiles De Cocina Y Comedor	196	5,016	-	5,016	29,539	-	24,523
	Utiles De Oficina	191	24,596	11,294	35,890	58,848	-	22,958
	Confecciones Textiles	123	70,703	10,945	81,648	81,648	-	0
	Productos De Papel Y Carton	132	9,128	60	9,188	66,640	-	57,452
	Otros Productos De Papel	139	-	-	-	1	-	1
	Otros Productos Energeticos	149	-	-	-	1	-	1

		PAGADO	EJEC.IMPAGO	TOTAL EJECUT.	CREDITO AJUS	GASTADO EN +	GASTADO EN -
Articulos De Caucho	157	10,675	54,756	65,431	108,663	-	43,232
Productos De Vidrio	162	-	11,765	11,765	35,505	-	23,740
Otros Productos Minerales	169	-	-	-	1	-	1
Accesorios Metalicos	173	8,194	2,342	10,536	24,115	-	13,579
Otros Productos Metalicos	179	-	-	-	1	-	1
Otros Bienes De Consumo	199	355,686	204,355	560,041	594,271	-	34,230
Otros Productos Textiles	129	312,277	9,497	321,774	371,450	-	49,676
Prod. Agrofor Y Sus Manuf	114	-	-	-	1	-	1
Otros Productos Alimenticios	119	102,882	16,405	119,287	205,001	-	85,714
Formularios , Imp Simi	133	3,748	1,225	4,973	52,651	-	47,678
Productos De Artes Gráficas	134	24,286	32,631	56,917	58,320	-	1,403
Libros, Rev Y Otras Pub	135	60,000	2,585	62,585	70,940	-	8,355
Comb Deriv Del Petróleo	141	3,590	800	4,390	11,022	-	6,632
Prod Energ De Origen Vegetal	145	-	-	-	1	-	1
Lubr Y Ot Deriv Del Petróleo	151	-	-	-	1	-	1
Prod. Medic Y Farmacéutico	152	2,310	3,522	5,832	5,832	-	-
Comp Quím, Tintas Y Pinturas	154	4,988	31,672	36,660	36,662	-	2
Abonos, Fert, Fumig, Etc.	155	-	-	-	1	-	1
Prod. Plást , Acrílicos Simi	156	22,681	110	22,791	58,320	-	35,529
Otros Prod Quím Y Conexos	159	-	-	-	1	-	1
Prod. De Loza, Cerámica Simi	161	3,490	-	3,490	11,664	-	8,174
Materiales De Construcción	163	27,662	30,291	57,953	72,640	-	14,687
Prod. Bás De Hierro Y Acero	171	-	-	-	1	-	1
Prod. Bás Metal No Ferrosos	172	98	-	98	1	97	-
Estructuras Metálicas Acabadas	174	-	-	-	1	-	1
Art Y Accesorios Eléctricos	193	43,913	2,744	46,657	48,320	-	1,663
Art Menores Medico Quirúrgicos	194	-	-	-	6,124	-	6,124
Art Educac, Culturales Y Ot	195	27,099	24,811	51,910	54,976	-	3,066
Art De Accesorios De Inform	197	12,998	4,498	17,496	17,496	-	-
Mat.Prim Agrop Y Fores	115	-	-	-	1	-	1
Productos Pecuarios	113	-	-	-	1	-	1
Mat.Prim De Origen Acuático	116	-	-	-	1	-	1
Carbón Mineral	144	-	-	-	1	-	1
<b>Total 1 BIENES DE CONSUMO</b>		<b>21,492,071</b>	<b>7,973,009</b>	<b>29,465,080</b>	<b>15,390,455</b>	<b>14,687,877</b>	<b>613,252</b>
<b>2 SERVICIOS NO PERSONALES</b>							
Agua	212	-	-	-	1	-	1
De Automotores	273	188,543	-	188,543	192,176	-	3,633
De Inmuebles E Instalaciones	271	101,400	-	101,400	101,640	-	240
Electricidad	213	-	-	-	1	-	1
Gas	214	192,833	17,241	210,074	641,520	-	431,446
Otros	219	-	-	-	1	-	1
	229	-	-	-	1	-	1
	249	-	-	-	1	-	1
	259	-	-	-	1	-	1
	269	-	-	-	1	-	1
	279	10,000	-	10,000	10,001	-	1

		PAGADO	EJEC.IMPAGO	TOTAL EJECUT.	CREDITO AJUS	GASTADO EN +	GASTADO EN -
	289	-	-	-	1	-	1
Otros Gastos De Traslado	239	-	-	-	1	-	1
Publicidad	221	-	-	-	1	-	1
Pasajes Dentro Del Pais	231	23,830	38,482	62,312	441,200	-	378,888
Viaticos Dentro Del Pais	234	(7,424)	1,025	(6,399)	11,001	-	17,400
Viaticos Fuera Del Pais	235	19,965	-	19,965	30,001	-	10,036
De Limpieza, Aseo Y Fumigacion	278	-	-	-	30,001	-	30,001
Otros Serv. No Personales	299	78,246	16,200	94,446	98,001	-	3,555
Tasas Y Otros	263	-	-	-	1	-	1
Teléfono, Telégrafo Simi	211	8,350	-	8,350	23,328	-	14,978
Propaganda	222	4,438	28,999	33,437	58,320	-	24,883
Impr, Reprd Y Encuad	223	25,369	7,307	32,676	33,826	-	1,150
Pasajes Al Ext Cont En País	232	7,827	-	7,827	18,371	-	10,544
Pasajes Contr Fuera Del País	233	-	-	-	1	-	1
Otr Gas Traslado En Exterior	236	-	11,415	11,415	15,001	-	3,586
Serv De Mud Contr En El País	241	-	-	-	1	-	1
Almac Contr En El País	243	-	-	-	1	-	1
Flet Y Ot Gast Cont En El Pais	245	211,466	-	211,466	235,328	-	23,862
Corresp Encom Contr En El País	247	-	-	-	1	-	1
De Inm Cont En El País	251	113,300	71,000	184,300	358,520	-	174,220
De Equipos De Computación	253	-	-	-	1	-	1
De Equipos De Oficina	254	-	-	-	1	-	1
Arren De Eq Apar Audio Y Comun	255	50,000	7,000	57,000	57,453	-	453
Arren De Maq Y Eq. De Const.	256	-	-	-	1	-	1
Arren De Eq. De Trans Simi	257	573,920	754,514	1,328,434	1,611,520	-	283,086
Prim Ot.Gas Seg Con En El Pais	264	-	-	-	1	-	1
Com Banc En El País	266	-	-	-	1	-	1
Serv Man/Rep Otras Maqas Y Eq.	272	-	12,100	12,100	1	12,099	-
De Otros Medios De Transte	274	-	-	-	1	-	1
Serv Man/Rep Mob Eq Oficy Comp	275	24,494	-	24,494	24,494	-	-
De Otras Maquinas Y Equipos	276	-	-	-	1	-	1
Estudios, Invest Y Proy Fact	281	-	-	-	16,640	-	16,640
Profesionales Y Técnicos	282	433,135	59,819	492,954	675,669	-	182,715
Serv Médicos, Sanit Y Sociales	283	5,750	-	5,750	1	5,749	-
Servicios De Capacitación	284	-	459,673	459,673	159,673	300,000	-
Serv Informáticos Y Anexos	285	-	-	-	1	-	1
Artísticos Y Similares	286	74,300	-	74,300	102,428	-	28,128
Serv De Vigilancia Y Custodia	291	-	-	-	1	-	1
Contr De Equip Salas Y Conexos	292	38,650	4,500	43,150	43,312	-	162
Servicios De Alimentacion	294	-	-	-	1	-	1
Gastos De Protocolo	296	-	-	-	1	-	1
<b>Total 2 SERVICIOS NO PERSONALES</b>		<b>2,178,392</b>	<b>1,489,275</b>	<b>3,667,667</b>	<b>4,989,452</b>	<b>317,848</b>	<b>1,639,633</b>
<b>5 TRANSFERENCIAS</b>							
Educativas	562	-	-	-	1	-	1
De Asistencia Social	554	375,470	50,000	425,470	936,221	-	510,751
	564	-	-	-	1	-	1

			PAGADO	EJEC.IMPAGO	TOTAL EJECUT.	CREDITO AJUS	GASTADO EN +	GASTADO EN -
	Depor, Culturales/Recreativas	555	-	-	-	1	-	1
		565	-	-	-	1	-	1
	Transf Cor.Inst.S/Fines Lucro	559	-	-	-	1	-	1
Total 5 TRANSFERENCIAS			375,470	50,000	425,470	936,226	-	510,756
7 GASTOS NO CLASIFICADOS	Gastos Extraordinarios	721	-	-	-	1	-	1
	Catástrofes	712	-	-	-	1	-	1
	Acontecim.Graves O Imprevistos	713	-	-	-	116,640	-	116,640
Total 7 GASTOS NO CLASIFICADOS			-	-	-	116,642	-	116,642
Total 108 Dirección General de Desarrollo Social			87,451,872	13,690,673	101,142,545	67,675,320	39,913,045	6,445,821
109 Planificación Territorial y A	0 SERVICIOS PERSONALES							
	Horas Extras	058	636,768	-	636,768	16,854	619,914	-
	Otros Beneficios al Personal	069	-	-	-	1	-	1
	Retribuciones Zafrales	031	(1)	-	(1)	1	-	2
	Sueldo Anual Complementario	059	3,721,548	-	3,721,548	2,977,165	744,383	-
	Hogar Constituido	072	325,045	-	325,045	276,577	48,468	-
	Quebrantos De Caja	045	-	-	-	1	-	1
	Sueldo Básico De Cargos Ptes	011	26,098,810	667,614	26,766,423	20,215,677	6,550,746	-
	Sueldo Básico De Fun Contr	021	7,271,897	16,325	7,288,222	10,123,071	-	2,834,849
	Sueldos Progresivos	041	5,083,038	-	5,083,038	5,021,815	61,223	-
	Compensaciones	042	2,849,877	-	2,849,877	1,235,352	1,614,525	-
	Productividad Y Dedicación	043	-	-	-	1	-	1
	Prima Antigüedad	044	1,777,077	-	1,777,077	1,367,907	409,170	-
	Diferencia Subrogación	046	-	-	-	1	-	1
	Equiparación De Escalafones	047	-	-	-	1	-	1
	Aumentos Especiales	048	1,216,817	-	1,216,817	1,040,394	176,423	-
	Dietas	051	-	-	-	1	-	1
	Trabajos En Días Inháb Y Noct	052	501,040	-	501,040	6,140	494,900	-
	Licencias Gener Y No Gozadas	053	26,659	-	26,659	29,262	-	2,603
	Ret. Tec. Ases. Ec. Comer.	054	-	-	-	1	-	1
	Retribuciones Redistribuidos	055	-	-	-	1	-	1
	Prest Accidentes De Trabajo	056	-	-	-	1	-	1
	Becas De Trabajo Y Pasantías	057	39,090	-	39,090	1	39,089	-
	Seguros por Desempleo	061	-	-	-	1	-	1
	Becas de Capacitación	062	-	-	-	1	-	1
	Indemnizaciones por Retiros	063	-	-	-	1	-	1
	Ayuda de Arrendamiento	066	-	-	-	1	-	1
	Compensación por Alimentación	067	-	-	-	1	-	1
	Comp. por Alimentación s/Aport	068	-	-	-	1	-	1
	Prima Matrimonio	071	3,950	-	3,950	3,881	69	-
	Prima Nacimiento	073	12,489	-	12,489	1	12,488	-
	Prestaciones Hijo	074	8,802	-	8,802	12,061	-	3,259
	Prest Salario Vacacional	078	1,747,741	-	1,747,741	1,393,847	353,894	-
Ate Patr Sis Seg.Soc. S/ Retr	081	8,808,135	1,149,042	9,957,177	8,047,273	1,909,904	-	
Otros Ates Padres Sobre Retr	082	-	603,465	603,465	65,966	537,499	-	
Otras Cargas Legales S/ Ser/Pe	089	-	-	-	1	-	1	
Retr De Ejercicios Anteriores	091	44,740	18,178	62,918	126,110	-	63,192	

			PAGADO	EJEC.IMPAGO	TOTAL EJECUT.	CREDITO AJUS	GASTADO EN +	GASTADO EN -
	Contribuciones por asist. Méd	064	467,346	-	467,346	1,861,022	-	1,393,676
	Otros beneficios familiares	079	5,238	-	5,238	26,331	-	21,093
Total 0 SERVICIOS PERSONALES			60,646,105	2,454,623	63,100,729	53,846,724	13,572,695	4,318,691
1 BIENES DE CONSUMO	Alimentos Para Personas	111	-	-	-	1	-	1
	Electricidad	142	-	-	-	1	-	1
	Elementos De Limpieza Y Aseo	192	449	10	459	1	458	-
	Herramientas Menores	176	176,364	-	176,364	173,794	2,570	-
	Hilados Y Telas	121	-	-	-	1	-	1
	Papeles De Oficina	131	-	176	176	1	175	-
	Prendas De Vestir	122	34,207	-	34,207	23,328	10,879	-
	Repuestos Y Accesorios	198	128,300	-	128,300	33,826	94,474	-
	Supergas	143	594	-	594	1	593	-
	Utiles De Cocina Y Comedor	196	-	-	-	1	-	1
	Utiles De Oficina	191	7,610	1,475	9,085	6,998	2,087	-
	Productos De Papel Y Carton	132	1,379	-	1,379	1	1,378	-
	Otros Productos De Papel	139	-	-	-	1	-	1
	Otros Productos Energeticos	149	-	-	-	1	-	1
	Productos De Vidrio	162	3,919	-	3,919	1	3,918	-
	Otros Productos Minerales	169	212,010	-	212,010	1	212,009	-
	Accesorios Metalicos	173	80,514	-	80,514	5,832	74,682	-
	Otros Productos Metalicos	179	54,005	-	54,005	1	54,004	-
	Otros Bienes De Consumo	199	65,345	-	65,345	17,496	47,849	-
	Otros Productos Textiles	129	-	-	-	1	-	1
	Otros Productos Alimenticios	119	-	-	-	1	-	1
	Formularios , Imp Simi	133	35,307	-	35,307	2,333	32,974	-
	Productos De Artes Gráficas	134	-	675	675	1	674	-
	Libros, Rev Y Otras Pub	135	284	-	284	1,108	-	824
	Prod. Medic Y Farmacéutico	152	1,166	-	1,166	1,166	-	-
	Comp Quím, Tintas Y Pinturas	154	143,039	-	143,039	43,157	99,882	-
	Prod. Plást , Acrílicos Simi	156	101,550	-	101,550	76,982	24,568	-
	Otros Prod Quím Y Conexos	159	87,219	-	87,219	1,166	86,053	-
	Prod. De Loza, Cerámica Simi	161	8,026	-	8,026	1	8,025	-
	Prod. Bás De Hierro Y Acero	171	51,846	-	51,846	1	51,845	-
	Prod. Bás Metal No Ferrosos	172	55,891	-	55,891	23,328	32,563	-
	Estructuras Metálicas Acabadas	174	58,378	-	58,378	11,664	46,714	-
	Art Y Accesorios Eléctricos	193	50,706	-	50,706	42,984	7,722	-
	Art Educac, Culturales Y Ot	195	-	-	-	1	-	1
	Art De Accesorios De Inform	197	33,839	14,767	48,606	23,328	25,278	-
Total 1 BIENES DE CONSUMO			1,391,947	17,103	1,409,050	488,509	921,374	833
2 SERVICIOS NO PERSONALES	Agua	212	-	-	-	1	-	1
	De Automotores	273	158,785	-	158,785	1	158,784	-
	De Inmuebles E Instalaciones	271	70,117	-	70,117	21,656	48,461	-
	Electricidad	213	-	-	-	1	-	1
	Gas	214	1,452	-	1,452	4,664	-	3,212
	Otros	219	-	-	-	1	-	1

			PAGADO	EJEC.IMPAGO	TOTAL EJECUT.	CREDITO AJUS	GASTADO EN +	GASTADO EN -
		229	1,372	-	1,372	1	1,371	-
		249	-	-	-	1	-	1
		259	20,577	-	20,577	1	20,576	-
		269	-	-	-	1	-	1
		279	2,720	-	2,720	1	2,719	-
		289	-	-	-	1	-	1
	Otros Gastos De Traslado	239	-	-	-	1	-	1
	Pasajes Dentro Del Pais	231	29,646	-	29,646	1	29,645	-
	Viaticos Dentro Del Pais	234	(4,221)	-	(4,221)	-	-	4,221
	Otros Serv. No Personales	299	-	-	-	1	-	1
	Tasas Y Otros	263	-	-	-	1	-	1
	Teléfono, Telégrafo Simi	211	-	-	-	1	-	1
	Impr, Reprd Y Encuad	223	1,342	-	1,342	1	1,341	-
	Serv De Mud Contr En El País	241	-	-	-	1	-	1
	Almac Contr En El País	243	-	-	-	1	-	1
	Flet Y Ot Gast Cont En El Pais	245	-	-	-	23,328	-	23,328
	Corresp Encom Contr En El Pais	247	-	-	-	1	-	1
	De Inm Cont En El País	251	-	-	-	1	-	1
	De Equipos De Computación	253	-	-	-	1	-	1
	De Equipos De Oficina	254	-	-	-	1	-	1
	Arren De Eq Apar Audio Y Comun	255	-	-	-	1	-	1
	Prim Ot.Gas Seg Con En El Pais	264	-	-	-	1	-	1
	Serv Man/Rep Otras Maqas Y Eq.	272	16,082	-	16,082	16,330	-	248
	De Otros Medios De Transte	274	-	-	-	1	-	1
	Serv Man/Rep Mob Eq Oficy Comp	275	-	-	-	1	-	1
	De Otras Maquinas Y Equipos	276	-	-	-	1	-	1
	Estudios, Invest Y Proy Fact	281	-	-	-	1	-	1
	Profesionales Y Técnicos	282	14,620	-	14,620	84,880	-	70,260
	Servicios De Capacitación	284	-	-	-	1	-	1
	Serv Informáticos Y Anexos	285	-	-	-	1	-	1
	Serv De Vigilancia Y Custodia	291	6,660	-	6,660	1	6,659	-
	Contr De Equip Salas Y Conexos	292	-	-	-	1	-	1
	<b>Total 2 SERVICIOS NO PERSONALES</b>		<b>319,152</b>	<b>-</b>	<b>319,152</b>	<b>150,890</b>	<b>269,556</b>	<b>101,294</b>
	<b>Total 109 Planificación Territorial y Acondicionamiento Urbano.</b>		<b>62,357,204</b>	<b>2,471,726</b>	<b>64,828,931</b>	<b>54,486,123</b>	<b>14,763,625</b>	<b>4,420,818</b>
110 Dirección General de Cultu	<b>0 SERVICIOS PERSONALES</b>							
	Horas Extras	058	1,272,406	-	1,272,406	321,192	951,214	-
	Otros Beneficios al Personal	069	-	-	-	1	-	1
	Retribuciones Zafrales	031	818,527	95,826	914,353	1,061,544	-	147,191
	Sueldo Anual Complementario	059	11,479,156	96,955	11,576,111	10,194,239	1,381,872	-
	Hogar Constituido	072	1,025,184	-	1,025,184	1,223,849	-	198,665
	Quebrantos De Caja	045	17,455	-	17,455	1	17,454	-
	Sueldo Básico De Cargos Ptes	011	39,684,553	1,778,632	41,463,185	25,059,107	16,404,078	-
	Sueldo Básico De Fun Contr	021	73,912,120	6,270,836	80,182,956	74,149,346	6,033,610	-
	Sueldos Progresivos	041	2,983,885	-	2,983,885	5,028,340	-	2,044,455
	Compensaciones	042	1,522,059	-	1,522,059	1,439,864	82,195	-
	Productividad Y Dedicación	043	-	-	-	1	-	1



		PAGADO	EJEC.IMPAGO	TOTAL EJECUT.	CREDITO AJUS	GASTADO EN +	GASTADO EN -	
	Prima Antigüedad	044	5,492,593	-	5,492,593	4,439,312	1,053,281	-
	Diferencia Subrogación	046	-	-	-	1	-	1
	Equiparación De Escalafones	047	-	-	-	1	-	1
	Aumentos Especiales	048	3,730,563	-	3,730,563	3,537,388	193,175	-
	Dietas	051	-	-	-	1	-	1
	Trabajos En Días Inháb Y Noct	052	3,031,744	-	3,031,744	1,294,190	1,737,554	-
	Licencias Gener Y No Gozadas	053	377,055	1,066,711	1,443,766	3,092,164	-	1,648,398
	Ret. Tec. Ases. Ec. Comer.	054	-	-	-	1	-	1
	Retribuciones Redistribuidos	055	-	-	-	1	-	1
	Prest Accidentes De Trabajo	056	-	-	-	1	-	1
	Becas De Trabajo Y Pasantías	057	302,196	-	302,196	1	302,195	-
	Seguros por Desempleo	061	-	-	-	1	-	1
	Becas de Capacitación	062	-	-	-	1	-	1
	Indemnizaciones por Retiros	063	-	-	-	1	-	1
	Ayuda de Arrendamiento	066	-	-	-	1	-	1
	Compensación por Alimentación	067	-	-	-	1	-	1
	Comp. por Alimentación s/Aport	068	-	-	-	1	-	1
	Prima Matrimonio	071	19,964	-	19,964	19,407	557	-
	Prima Nacimiento	073	50,354	-	50,354	46,074	4,280	-
	Prestaciones Hijo	074	75,763	-	75,763	230,787	-	155,024
	Prest Salario Vacacional	078	5,505,315	-	5,505,315	5,025,218	480,097	-
	Ate Patr Sis Seg.Soc. S/ Retr	081	21,851,682	2,728,086	24,579,768	19,851,939	4,727,829	-
	Otros Ates Padres Sobre Retr	082	-	1,489,400	1,489,400	194,030	1,295,370	-
	Otras Cargas Legales S/ Ser/Pe	089	-	-	-	1	-	1
	Retr De Ejercicios Anteriores	091	145,077	172,838	317,915	152,342	165,573	-
	Contribuciones por asist. Méd	064	1,826,606	-	1,826,606	3,919,107	-	2,092,501
	Otros beneficios familiares	079	937	-	937	261	676	-
	<b>Total 0 SERVICIOS PERSONALES</b>		<b>175,125,193</b>	<b>13,699,284</b>	<b>188,824,477</b>	<b>160,279,717</b>	<b>34,831,009</b>	<b>6,286,249</b>
<b>1 BIENES DE CONSUMO</b>	Alimentos Para Animales	112	779,751	303,789	1,083,540	1,874,826	-	791,286
	Alimentos Para Personas	111	186,175	2,100	188,275	174,952	13,323	-
	Cuero, Pieles Y Similares	124	5,346	-	5,346	7,547	-	2,201
	Electricidad	142	2,993	-	2,993	6,664	-	3,671
	Elementos De Limpieza Y Aseo	192	12,529	-	12,529	15,329	-	2,800
	Herramientas Menores	176	51,206	-	51,206	46,330	4,876	-
	Hilados Y Telas	121	75,162	-	75,162	46,038	29,124	-
	Papeles De Oficina	131	28,816	-	28,816	26,656	2,160	-
	Prendas De Vestir	122	77,989	-	77,989	39,397	38,592	-
	Productos Veterinarios	153	-	-	-	8,581	-	8,581
	Repuestos Y Accesorios	198	56,477	-	56,477	33,032	23,445	-
	Supergas	143	-	-	-	1	-	1
	Utiles De Cocina Y Comedor	196	720	-	720	1	719	-
	Utiles De Oficina	191	14,555	-	14,555	13,443	1,112	-
	Confecciones Textiles	123	19,995	-	19,995	17,496	2,499	-
	Productos De Papel Y Carton	132	10,137	-	10,137	11,563	-	1,426
	Otros Productos De Papel	139	21,069	3,413	24,482	27,064	-	2,582

		PAGADO	EJEC.IMPAGO	TOTAL EJECUT.	CREDITO AJUS	GASTADO EN +	GASTADO EN -	
	Otros Productos Energeticos	149	1,268	-	1,268	1	1,267	-
	Articulos De Caucho	157	1,031	-	1,031	2,729	-	1,698
	Productos De Vidrio	162	12,105	-	12,105	8,628	3,477	-
	Otros Productos Minerales	169	2,392	-	2,392	2,813	-	421
	Accesorios Metalicos	173	96,936	-	96,936	63,047	33,889	-
	Otros Productos Metalicos	179	42,225	-	42,225	1	42,224	-
	Otros Bienes De Consumo	199	114,526	-	114,526	99,960	14,566	-
	Otros Productos Textiles	129	139	17,106	17,245	24,249	-	7,004
	Prod. Agrofor Y Sus Manuf	114	21,868	2,160	24,028	27,060	-	3,032
	Otros Productos Alimenticios	119	3,850	-	3,850	2,333	1,517	-
	Formularios , Imp Simi	133	19,720	-	19,720	1	19,719	-
	Productos De Artes Gráficas	134	7,927	2,903	10,830	10,830	-	-
	Libros, Rev Y Otras Pub	135	2,030	-	2,030	4,618	-	2,588
	Comb Deriv Del Petróleo	141	144,224	-	144,224	72,678	71,546	-
	Lubr Y Ot Deriv Del Petróleo	151	2,345	-	2,345	2,838	-	493
	Prod. Medic Y Farmacéutico	152	5,094	1,796	6,890	6,957	-	67
	Comp Quím, Tintas Y Pinturas	154	101,690	-	101,690	58,777	42,913	-
	Abonos, Fert, Fumig, Etc.	155	16,775	-	16,775	12,795	3,980	-
	Prod. Plást , Acrílicos Simi	156	77,342	120	77,462	49,893	27,569	-
	Otros Prod Quím Y Conexos	159	8,335	-	8,335	1,886	6,449	-
	Prod. De Loza, Cerámica Simi	161	-	-	-	1	-	1
	Materiales De Construcción	163	148,074	-	148,074	54,854	93,220	-
	Prod. Bás De Hierro Y Acero	171	20,067	-	20,067	10,388	9,679	-
	Prod. Bás Metal No Ferrosos	172	2,406	615	3,021	3,021	-	-
	Estructuras Metálicas Acabadas	174	18,434	-	18,434	6,147	12,287	-
	Art Y Accesorios Eléctricos	193	70,363	170,768	241,131	180,474	60,657	-
	Art Menores Medico Quirúrgicos	194	-	-	-	2,161	-	2,161
	Art Educac, Culturales Y Ot	195	265,773	1,420	267,193	301,741	-	34,548
	Art De Accesorios De Inform	197	25,614	820	26,434	19,631	6,803	-
	Mat.Prim Agrop Y Fores	115	44,010	-	44,010	34,992	9,018	-
	<b>Total 1 BIENES DE CONSUMO</b>		<b>2,619,482</b>	<b>507,010</b>	<b>3,126,492</b>	<b>3,414,424</b>	<b>576,630</b>	<b>864,562</b>
	<b>2 SERVICIOS NO PERSONALES</b>							
	Agua	212	-	-	-	1	-	1
	De Automotores	273	103,432	-	103,432	61,501	41,931	-
	De Inmuebles E Instalaciones	271	586,632	1,127,000	1,713,632	580,634	1,132,998	-
	Electricidad	213	1,406	-	1,406	4,230	-	2,824
	Gas	214	-	-	-	1	-	1
	Otros	219	-	-	-	1	-	1
		229	-	-	-	1	-	1
		249	-	-	-	1	-	1
		259	-	-	-	1	-	1
		269	-	-	-	1	-	1
		279	1,200	-	1,200	1	1,199	-
		289	47,889	-	47,889	19,712	28,177	-
	Otros Gastos De Traslado	239	98,668	-	98,668	104,456	-	5,788
	Publicidad	221	62,458	-	62,458	46,824	15,634	-

			PAGADO	EJEC.IMPAGO	TOTAL EJECUT.	CREDITO AJUS	GASTADO EN +	GASTADO EN -	
		Pasajes Dentro Del Pais	231	89,603	486	90,089	47,641	42,448	-
		Viaticos Dentro Del Pais	234	(47,208)	3,000	(44,208)	(14,999)	-	29,209
		Otros Serv. No Personales	299	370,016	-	370,016	331,603	38,413	-
		Tasas Y Otros	263	-	-	-	1	-	1
		Teléfono, Telégrafo Simi	211	1,704	-	1,704	1	1,703	-
		Propaganda	222	31,709	-	31,709	26,829	4,880	-
		Impr, Reprd Y Encuad	223	1,526	-	1,526	1	1,525	-
		Serv De Mud Contr En El País	241	-	-	-	1	-	1
		Almac Contr En El País	243	-	-	-	1	-	1
		Flet Y Ot Gast Cont En El Pais	245	20,362	-	20,362	56,069	-	35,707
		Corresp Encom Contr En El Pais	247	909	-	909	5,832	-	4,923
		De Inm Cont En El País	251	602,972	200,632	803,604	459,065	344,539	-
		De Equipos De Computación	253	-	780	780	3,499	-	2,719
		De Equipos De Oficina	254	-	-	-	1	-	1
		Arren De Eq Apar Audio Y Comun	255	575,117	-	575,117	525,063	50,054	-
		Arren De Maq Y Eq. De Const.	256	90,992	-	90,992	90,992	-	-
		Arren De Eq. De Trans Simi	257	174,123	75,282	249,405	336,028	-	86,623
		Prim Ot.Gas Seg Con En El Pais	264	-	-	-	1	-	1
		Serv Man/Rep Otras Maqas Y Eq.	272	27,106	-	27,106	8,608	18,498	-
		De Otros Medios De Transte	274	12,184	-	12,184	19,362	-	7,178
		Serv Man/Rep Mob Eq Oficy Comp	275	2,040	699	2,739	2,916	-	177
		De Otras Maquinas Y Equipos	276	5,770	1,830	7,600	7,932	-	332
		Estudios, Invest Y Proy Fact	281	-	-	-	1	-	1
		Profesionales Y Técnicos	282	22,200	-	22,200	1	22,199	-
		Serv Médicos, Sanit Y Sociales	283	-	-	-	1	-	1
		Servicios De Capacitación	284	250,000	-	250,000	250,001	-	1
		Serv Informáticos Y Anexos	285	-	-	-	1	-	1
		Artísticos Y Similares	286	2,779,330	-	2,779,330	1,556,341	1,222,989	-
		Serv De Vigilancia Y Custodia	291	-	-	-	4,151	-	4,151
		Contr De Equip Salas Y Conexos	292	23,000	-	23,000	23,095	-	95
		Servicios De Alimentacion	294	153,910	2,931	156,841	112,080	44,761	-
		<b>Total 2 SERVICIOS NO PERSONALES</b>		<b>6,089,050</b>	<b>1,412,640</b>	<b>7,501,690</b>	<b>4,669,484</b>	<b>3,011,948</b>	<b>179,742</b>
		<b>7 GASTOS NO CLASIFICADOS</b>							
		Gastos Extraordinarios	721	81,063	-	81,063	46,563	34,500	-
		<b>Total 7 GASTOS NO CLASIFICADOS</b>		<b>81,063</b>	<b>-</b>	<b>81,063</b>	<b>46,563</b>	<b>34,500</b>	<b>-</b>
		<b>Total 110 Dirección General de Cultura</b>		<b>183,914,788</b>	<b>15,618,934</b>	<b>199,533,722</b>	<b>168,410,188</b>	<b>38,454,087</b>	<b>7,330,553</b>
		<b>111 Dirección General de Desar</b>							
		<b>0 SERVICIOS PERSONALES</b>							
		Horas Extras	058	223,460	-	223,460	197,898	25,562	-
		Otros Beneficios al Personal	069	-	-	-	1	-	1
		Retribuciones Zafrales	031	-	-	-	1	-	1
		Sueldo Anual Complementario	059	1,420,041	-	1,420,041	1,272,355	147,686	-
		Hogar Constituido	072	122,780	-	122,780	145,808	-	23,028
		Quebrantos De Caja	045	-	-	-	573	-	573
		Sueldo Básico De Cargos Ptes	011	10,810,413	459,098	11,269,511	7,118,737	4,150,774	-
		Sueldo Básico De Fun Contr	021	3,772,060	-	3,772,060	6,990,850	-	3,218,790
		Sueldos Progresivos	041	455,517	-	455,517	1,572,617	-	1,117,100
		Compensaciones	042	322,630	5,000	327,630	165,782	161,848	-

			PAGADO	EJEC.IMPAGO	TOTAL EJECUT.	CREDITO AJUS	GASTADO EN +	GASTADO EN -
	Productividad Y Dedicación	043	-	-	-	1	-	1
	Prima Antigüedad	044	579,370	-	579,370	496,239	83,131	-
	Diferencia Subrogación	046	-	-	-	1	-	1
	Equiparación De Escalafones	047	-	-	-	1	-	1
	Aumentos Especiales	048	454,109	-	454,109	443,004	11,105	-
	Diets	051	-	-	-	1	-	1
	Trabajos En Días Inháb Y Noct	052	355,493	-	355,493	179,364	176,129	-
	Licencias Gener Y No Gozadas	053	14,493	-	14,493	1	14,492	-
	Ret. Tec. Ases. Ec. Comer.	054	-	-	-	1	-	1
	Retribuciones Redistribuidos	055	-	-	-	1	-	1
	Prest Accidentes De Trabajo	056	-	-	-	1	-	1
	Becas De Trabajo Y Pasantías	057	187,535	-	187,535	1	187,534	-
	Seguros por Desempleo	061	-	-	-	1	-	1
	Becas de Capacitación	062	-	-	-	1	-	1
	Indemnizaciones por Retiros	063	-	-	-	1	-	1
	Ayuda de Arrendamiento	066	-	-	-	1	-	1
	Compensación por Alimentación	067	-	-	-	1	-	1
	Comp. por Alimentación s/Aport	068	-	-	-	1	-	1
	Prima Matrimonio	071	4,163	-	4,163	1	4,162	-
	Prima Nacimiento	073	4,163	-	4,163	3,881	282	-
	Prestaciones Hijo	074	21,446	-	21,446	44,190	-	22,744
	Prest Salario Vacacional	078	699,726	-	699,726	582,820	116,906	-
	Ate Patr Sis Seg.Soc. S/ Retr	081	2,678,772	367,248	3,046,020	2,845,114	200,906	-
	Otros Ates Patres Sobre Retr	082	-	184,607	184,607	28,234	156,373	-
	Otras Cargas Legales S/ Ser/Pe	089	-	-	-	1	-	1
	Retr De Ejercicios Anteriores	091	-	-	-	1	-	1
	Contribuciones por asist. Méd	064	200,414	-	200,414	614,833	-	414,419
	Otros beneficios familiares	079	-	-	-	12,203	-	12,203
	<b>Total 0 SERVICIOS PERSONALES</b>		<b>22,326,584</b>	<b>1,015,953</b>	<b>23,342,538</b>	<b>22,714,522</b>	<b>5,436,890</b>	<b>4,808,874</b>
<b>1 BIENES DE CONSUMO</b>	Alimentos Para Animales	112	-	-	-	1	-	1
	Alimentos Para Personas	111	107,758	7,750	115,508	120,149	-	4,641
	Cuero, Pielés Y Similares	124	-	-	-	1	-	1
	Electricidad	142	-	-	-	1	-	1
	Elementos De Limpieza Y Aseo	192	173	-	173	8,420	-	8,247
	Herramientas Menores	176	5,875	-	5,875	11,543	-	5,668
	Hilados Y Telas	121	17,086	-	17,086	17,496	-	410
	Papeles De Oficina	131	-	-	-	7,640	-	7,640
	Prendas De Vestir	122	187,643	-	187,643	188,095	-	452
	Productos Veterinarios	153	-	-	-	1	-	1
	Repuestos Y Accesorios	198	16,074	45,034	61,107	60,639	468	-
	Supergas	143	-	-	-	1	-	1
	Utiles De Oficina	191	6,931	1,973	8,904	16,640	-	7,736
	Confecciones Textiles	123	-	1,374	1,374	7,001	-	5,627
	Productos De Papel Y Carton	132	-	119	119	7,640	-	7,521
	Otros Productos De Papel	139	2,216	48	2,264	12,218	-	9,954

		PAGADO	EJEC.IMPAGO	TOTAL EJECUT.	CREDITO AJUS	GASTADO EN +	GASTADO EN -
Otros Productos Energeticos	149	-	-	-	1	-	1
Articulos De Caucho	157	450	4,172	4,622	4,601	21	-
Productos De Vidrio	162	2,620	1,500	4,120	3,499	621	-
Otros Productos Minerales	169	-	-	-	2,333	-	2,333
Accesorios Metalicos	173	-	1,169	1,169	1	1,168	-
Otros Productos Metalicos	179	5,697	-	5,697	11,656	-	5,959
Otros Bienes De Consumo	199	111,547	9,515	121,062	135,832	-	14,770
Otros Productos Textiles	129	-	500	500	1	499	-
Prod. Agrofor Y Sus Manuf	114	-	-	-	1	-	1
Otros Productos Alimenticios	119	-	-	-	1	-	1
Formularios , Imp Simi	133	12,912	-	12,912	38,602	-	25,690
Productos De Artes Gráficas	134	2,745	-	2,745	11,920	-	9,175
Libros, Rev Y Otras Pub	135	15,900	60	15,960	19,094	-	3,134
Comb Deriv Del Petróleo	141	19,463	9,560	29,023	29,920	-	897
Lubr Y Ot Deriv Del Petróleo	151	587	-	587	13,320	-	12,733
Prod. Medic Y Farmacéutico	152	-	-	-	1	-	1
Comp Quím, Tintas Y Pinturas	154	4,833	269	5,102	23,328	-	18,226
Abonos, Fert, Fumig, Etc.	155	-	-	-	1,119	-	1,119
Prod. Plást , Acrílicos Simi	156	54,586	-	54,586	58,305	-	3,719
Otros Prod Quím Y Conexos	159	2,900	-	2,900	8,399	-	5,499
Prod. De Loza, Cerámica Simi	161	2,333	-	2,333	2,333	-	-
Materiales De Construcción	163	2,877	-	2,877	3,729	-	852
Prod. Bás De Hierro Y Acero	171	1,370	-	1,370	2,333	-	963
Prod. Bás Metal No Ferrosos	172	296	1,871	2,167	2,333	-	166
Estructuras Metálicas Acabadas	174	2,420	-	2,420	2,333	87	-
Art Y Accesorios Eléctricos	193	13,355	1,818	15,173	9,250	5,923	-
Art De Accesorios De Inform	197	-	898	898	11,535	-	10,637
Mat.Prim Agrop Y Fores	115	58,732	1,900	60,632	85,485	-	24,853
Productos Pecuarios	113	-	-	-	1	-	1
<b>Total 1 BIENES DE CONSUMO</b>		<b>659,379</b>	<b>89,530</b>	<b>748,908</b>	<b>938,752</b>	<b>8,787</b>	<b>198,631</b>
<b>2 SERVICIOS NO PERSONALES</b>							
Agua	212	-	-	-	1	-	1
De Automotores	273	-	-	-	1	-	1
Electricidad	213	-	-	-	1	-	1
Gas	214	-	-	-	1	-	1
Otros	219	-	-	-	1	-	1
	229	-	-	-	7,785	-	7,785
	249	-	-	-	1	-	1
	259	548,790	24,400	573,190	577,888	-	4,697
	269	-	-	-	1	-	1
	279	73,700	586	74,286	80,662	-	6,376
	289	-	-	-	1	-	1
Otros Gastos De Traslado	239	2,745	260	3,005	34,024	-	31,019
Publicidad	221	20,668	-	20,668	71,425	-	50,757
Pasajes Dentro Del Pais	231	7,732	2,349	10,081	64,257	-	54,176
Viaticos Dentro Del Pais	234	8,824	-	8,824	16,001	-	7,177

			PAGADO	EJEC.IMPAGO	TOTAL EJECUT.	CREDITO AJUS	GASTADO EN +	GASTADO EN -	
		Viaticos Fuera Del Pais	235	166,613	6,984	173,597	219,350	-	45,753
		Otros Serv. No Personales	299	384,259	3,984	388,243	389,526	-	1,283
		Tasas Y Otros	263	-	-	-	1	-	1
		Teléfono, Telégrafo Simi	211	-	-	-	1	-	1
		Propaganda	222	-	-	-	1	-	1
		Impr, Reprd Y Encuad	223	84,111	-	84,111	93,410	-	9,299
		Pasajes Al Ext Cont En País	232	92,415	3,847	96,262	136,003	-	39,741
		Otr Gas Traslado En Exterior	236	13,657	3,623	17,280	38,182	-	20,902
		Serv De Mud Contr En El País	241	-	-	-	1	-	1
		Almac Contr En El País	243	-	-	-	1	-	1
		Flet Y Ot Gast Cont En El País	245	-	-	-	1	-	1
		Corresp Encom Contr En El País	247	-	-	-	1	-	1
		De Inm Cont En El País	251	-	-	-	1	-	1
		De Equipos De Oficina	254	-	-	-	1	-	1
		Arren De Eq Apar Audio Y Comun	255	200,172	-	200,172	201,104	-	932
		Arren De Eq. De Trans Simi	257	30,200	62,000	92,200	371,280	-	279,080
		Prim Ot.Gas Seg Con En El País	264	-	-	-	1	-	1
		Serv Man/Rep Otras Maqas Y Eq.	272	2,000	-	2,000	2,333	-	333
		Serv Man/Rep Mob Eq Oficy Comp	275	-	-	-	1	-	1
		De Otras Maquinas Y Equipos	276	-	-	-	1	-	1
		Estudios, Invest Y Proy Fact	281	-	-	-	8,632	-	8,632
		Profesionales Y Técnicos	282	42,578	7,808	50,386	54,343	-	3,957
		Servicios De Capacitación	284	17,500	8,316	25,816	25,816	-	-
		Serv Informáticos Y Anexos	285	-	219,600	219,600	249,001	-	29,401
		Artísticos Y Similares	286	27,000	-	27,000	27,832	-	832
		Serv De Vigilancia Y Custodia	291	-	-	-	1	-	1
		Contr De Equip Salas Y Conexos	292	45,815	-	45,815	45,816	-	1
		<b>Total 2 SERVICIOS NO PERSONALES</b>		<b>1,768,779</b>	<b>343,757</b>	<b>2,112,536</b>	<b>2,714,691</b>	<b>-</b>	<b>602,154</b>
		<b>7 GASTOS NO CLASIFICADOS</b> Gastos Extraordinarios	721	106,957	20,475	127,432	127,464	-	32
		<b>Total 7 GASTOS NO CLASIFICADOS</b>		<b>106,957</b>	<b>20,475</b>	<b>127,432</b>	<b>127,464</b>	<b>-</b>	<b>32</b>
		<b>Total 111 Dirección General de Desarrollo Productivo</b>		<b>24,861,699</b>	<b>1,469,715</b>	<b>26,331,415</b>	<b>26,495,429</b>	<b>5,445,677</b>	<b>5,609,691</b>
		<b>112 Dirección General de Comu</b> 0 SERVICIOS PERSONALES							
		Horas Extras	058	63,545	-	63,545	140,072	-	76,527
		Otros Beneficios al Personal	069	-	-	-	1	-	1
		Retribuciones Zafrales	031	-	-	-	1	-	1
		Sueldo Anual Complementario	059	1,240,809	-	1,240,809	830,960	409,849	-
		Hogar Constituido	072	103,924	-	103,924	85,000	18,924	-
		Quebrantos De Caja	045	-	-	-	1	-	1
		Sueldo Básico De Cargos Ptes	011	7,580,546	432,631	8,013,177	3,668,549	4,344,628	-
		Sueldo Básico De Fun Contr	021	4,768,385	322,425	5,090,810	5,641,587	-	550,777
		Sueldos Progresivos	041	644,283	-	644,283	1,060,830	-	416,547
		Compensaciones	042	776,386	-	776,386	37,186	739,200	-
		Productividad Y Dedicación	043	-	-	-	1	-	1
		Prima Antigüedad	044	253,120	-	253,120	244,620	8,500	-
		Diferencia Subrogación	046	-	-	-	1	-	1
		Equiparación De Escalafones	047	-	-	-	1	-	1

		PAGADO	EJEC.IMPAGO	TOTAL EJECUT.	CREDITO AJUS	GASTADO EN +	GASTADO EN -	
	Aumentos Especiales	048	401,724	-	401,724	289,991	111,733	-
	Dietas	051	-	-	-	1	-	1
	Trabajos En Días Inháb Y Noct	052	142,256	-	142,256	169,142	-	26,886
	Licencias Gener Y No Gozadas	053	45,644	-	45,644	1	45,643	-
	Ret. Tec. Ases. Ec. Comer.	054	-	-	-	1	-	1
	Retribuciones Redistribuidos	055	-	-	-	1	-	1
	Prest Accidentes De Trabajo	056	-	-	-	1	-	1
	Becas De Trabajo Y Pasantías	057	43,601	-	43,601	1	43,600	-
	Seguros por Desempleo	061	-	-	-	1	-	1
	Becas de Capacitación	062	-	-	-	1	-	1
	Indemnizaciones por Retiros	063	-	-	-	1	-	1
	Ayuda de Arrendamiento	066	-	-	-	1	-	1
	Compensación por Alimentación	067	-	-	-	1	-	1
	Comp. por Alimentación s/Aport	068	-	-	-	1	-	1
	Prima Matrimonio	071	7,688	-	7,688	1	7,687	-
	Prima Nacimiento	073	3,950	-	3,950	1	3,949	-
	Prestaciones Hijo	074	1,582	-	1,582	12,061	-	10,479
	Prest Salario Vacacional	078	521,183	-	521,183	336,689	184,494	-
	Ate Patr Sis Seg.Soc. S/ Retr	081	2,363,658	323,560	2,687,218	2,164,789	522,429	-
	Otros Ates Padres Sobre Retr	082	-	162,861	162,861	18,506	144,355	-
	Otras Cargas Legales S/ Ser/Pe	089	-	-	-	1	-	1
	Retr De Ejercicios Anteriores	091	-	-	-	1	-	1
	Contribuciones por asist. Méd	064	112,846	-	112,846	351,357	-	238,511
	Otros beneficios familiares	079	44,287	-	44,287	1	44,286	-
	<b>Total 0 SERVICIOS PERSONALES</b>		<b>19,119,417</b>	<b>1,241,477</b>	<b>20,360,893</b>	<b>15,051,362</b>	<b>6,629,277</b>	<b>1,319,745</b>
<b>1 BIENES DE CONSUMO</b>	Alimentos Para Personas	111	38,679	-	38,679	44,320	-	5,641
	Electricidad	142	-	-	-	1	-	1
	Elementos De Limpieza Y Aseo	192	1,407	468	1,875	5,001	-	3,126
	Herramientas Menores	176	200	150	350	5,001	-	4,651
	Hilados Y Telas	121	-	-	-	1	-	1
	Papeles De Oficina	131	30,010	-	30,010	34,320	-	4,310
	Prendas De Vestir	122	5,308	4,480	9,788	14,992	-	5,204
	Repuestos Y Accesorios	198	86,908	149,409	236,317	240,001	-	3,684
	Supergas	143	-	-	-	1	-	1
	Utiles De Cocina Y Comedor	196	-	-	-	1	-	1
	Utiles De Oficina	191	-	-	-	1	-	1
	Confecciones Textiles	123	-	-	-	1	-	1
	Productos De Papel Y Carton	132	785	-	785	5,001	-	4,216
	Otros Productos De Papel	139	3,306	-	3,306	5,832	-	2,526
	Productos De Vidrio	162	-	-	-	583	-	583
	Otros Productos Minerales	169	-	-	-	1	-	1
	Accesorios Metalicos	173	-	-	-	1	-	1
	Otros Productos Metalicos	179	-	-	-	1	-	1
	Otros Bienes De Consumo	199	18,436	53	18,489	18,501	-	12
	Otros Productos Textiles	129	-	-	-	1	-	1

		PAGADO	EJEC.IMPAGO	TOTAL EJECUT.	CREDITO AJUS	GASTADO EN +	GASTADO EN -
	Prod. Agrofor Y Sus Manuf	114	-	-	1	-	1
	Otros Productos Alimenticios	119	-	-	1	-	1
	Formularios , Imp Simi	133	-	-	1	-	1
	Productos De Artes Gráficas	134	108,144	-	108,144	120,001	11,857
	Libros, Rev Y Otras Pub	135	11,230	-	11,230	5,832	5,398
	Comb Deriv Del Petróleo	141	8,809	1,000	9,809	10,001	192
	Comp Quím, Tintas Y Pinturas	154	482	1,019	1,501	1,501	-
	Prod. Plást , Acrílicos Simi	156	5,832	-	5,832	5,832	-
	Prod. De Loza, Cerámica Simi	161	-	-	1	-	1
	Materiales De Construcción	163	-	-	1	-	1
	Prod. Bás De Hierro Y Acero	171	-	-	1	-	1
	Prod. Bás Metál No Ferrosos	172	-	-	1	-	1
	Estructuras Metálicas Acabadas	174	5,000	-	5,000	5,001	1
	Art Y Accesorios Eléctricos	193	22,824	8,902	31,726	45,864	14,138
	Art Educac, Culturales Y Ot	195	10,090	-	10,090	10,541	451
	Art De Accesorios De Inform	197	12,360	49,709	62,069	65,847	3,779
	<b>Total 1 BIENES DE CONSUMO</b>		<b>369,810</b>	<b>215,190</b>	<b>585,000</b>	<b>643,989</b>	<b>64,387</b>
	<b>2 SERVICIOS NO PERSONALES</b>						
	Agua	212	-	-	1	-	1
	De Automotores	273	-	-	1	-	1
	De Inmuebles E Instalaciones	271	-	-	1	-	1
	Electricidad	213	-	-	1	-	1
	Gas	214	-	-	1	-	1
	Otros	219	-	-	1	-	1
		229	-	-	1	-	1
		249	-	-	1	-	1
		259	-	-	1	-	1
		269	-	-	1	-	1
		279	-	-	1	-	1
		289	-	-	1	-	1
	Otros Gastos De Traslado	239	-	-	1	-	1
	Publicidad	221	8,487,909	8,826,800	17,314,709	15,807,192	1,507,517
	Pasajes Dentro Del Pais	231	5,808	720	6,528	17,165	10,637
	Viaticos Dentro Del Pais	234	-	-	1	-	1
	Otros Serv. No Personales	299	-	-	1	-	1
	Tasas Y Otros	263	-	-	1	-	1
	Teléfono, Telégrafo Simi	211	-	-	1	-	1
	Propaganda	222	2,265,331	244,351	2,509,682	4,355,091	1,845,409
	Impr, Reprd Y Encuad	223	1,553,016	1,100,485	2,653,501	2,015,033	638,469
	Serv De Mud Contr En El País	241	-	-	1	-	1
	Almac Contr En El País	243	-	-	1	-	1
	Flet Y Ot Gast Cont En El Pais	245	-	-	1	-	1
	Corresp Encom Contr En El País	247	-	-	1	-	1
	De Inm Cont En El País	251	-	-	1	-	1
	De Equipos De Computación	253	-	-	1	-	1
	De Equipos De Oficina	254	-	-	1	-	1



		PAGADO	EJEC.IMPAGO	TOTAL EJECUT.	CREDITO AJUS	GASTADO EN +	GASTADO EN -
	Arren De Eq Apar Audio Y Comun	255	-	-	1	-	1
	Arren De Eq. De Trans Simi	257	-	-	1	-	1
	Prim Ot.Gas Seg Con En El Pais	264	-	-	1	-	1
	Serv Man/Rep Otras Maqas Y Eq.	272	-	-	1	-	1
	De Otros Medios De Transte	274	-	-	1	-	1
	Serv Man/Rep Mob Eq Oficy Comp	275	54,595	32,160	86,755	141,960	55,205
	De Otras Maquinas Y Equipos	276	-	5,850	5,850	25,001	19,151
	Estudios, Invest Y Proy Fact	281	-	-	1	-	1
	Profesionales Y Técnicos	282	234,850	21,350	256,200	256,200	-
	Serv Informáticos Y Anexos	285	63,726	11,370	75,096	83,312	8,216
	Artísticos Y Similares	286	-	-	1	-	1
	Serv De Vigilancia Y Custodia	291	-	-	1	-	1
	Contr De Equip Salas Y Conexos	292	165,194	56,240	221,434	319,280	97,846
	Servicios De Alimentacion	294	-	-	1	-	1
	Gastos De Protocolo	296	212,036	572,882	784,918	754,620	30,298
	<b>Total 2 SERVICIOS NO PERSONALES</b>		<b>13,042,465</b>	<b>10,872,208</b>	<b>23,914,673</b>	<b>23,774,887</b>	<b>2,036,497</b>
	<b>7 GASTOS NO CLASIFICADOS</b>						
	Gastos Extraordinarios	721	24,513	-	24,513	40,786	16,273
	<b>Total 7 GASTOS NO CLASIFICADOS</b>		<b>24,513</b>	<b>-</b>	<b>24,513</b>	<b>40,786</b>	<b>16,273</b>
<b>Total 112 Dirección General de Comunicaciones</b>			<b>32,556,204</b>	<b>12,328,875</b>	<b>44,885,079</b>	<b>39,511,024</b>	<b>8,810,958</b>
<b>114 Dirección General Jurídico</b>	<b>0 SERVICIOS PERSONALES</b>						
	Horas Extras	058	-	-	1	-	1
	Otros Beneficios al Personal	069	-	-	1	-	1
	Retribuciones Zafrales	031	-	-	1	-	1
	Sueldo Anual Complementario	059	2,515,407	-	2,515,407	2,211,017	304,390
	Hogar Constituido	072	217,665	-	217,665	306,000	88,335
	Quebrantos De Caja	045	-	-	1	-	1
	Sueldo Básico De Cargos Ptes	011	19,910,450	1,871,619	21,782,069	12,604,262	9,177,807
	Sueldo Básico De Fun Contr	021	171,492	-	171,492	9,336,839	9,165,347
	Sueldos Progresivos	041	2,292,886	-	2,292,886	3,108,819	815,933
	Compensaciones	042	4,696,929	-	4,696,929	2,363,842	2,333,087
	Productividad Y Dedicación	043	-	-	1	-	1
	Prima Antigüedad	044	1,167,023	-	1,167,023	1,011,019	156,004
	Diferencia Subrogación	046	-	-	1	-	1
	Equiparación De Escalafones	047	-	-	1	-	1
	Aumentos Especiales	048	816,959	-	816,959	766,293	50,666
	Dietas	051	-	-	1	-	1
	Trabajos En Días Inháb Y Noct	052	30	-	30	11	19
	Licencias Gener Y No Gozadas	053	18,139	-	18,139	1	18,138
	Ret. Tec. Ases. Ec. Comer.	054	-	-	1	-	1
	Retribuciones Redistribuidos	055	-	-	1	-	1
	Prest Accidentes De Trabajo	056	-	-	1	-	1
	Becas De Trabajo Y Pasantías	057	-	-	1	-	1
	Seguros por Desempleo	061	-	-	1	-	1
	Becas de Capacitación	062	-	-	1	-	1
	Indemnizaciones por Retiros	063	-	-	1	-	1
	Ayuda de Arrendamiento	066	-	-	1	-	1

		PAGADO	EJEC.IMPAGO	TOTAL EJECUT.	CREDITO AJUS	GASTADO EN +	GASTADO EN -	
	Compensación por Alimentación	067	-	-	1	-	1	
	Comp. por Alimentación s/Aport	068	-	-	1	-	1	
	Prima Matrimonio	071	-	-	1	-	1	
	Prima Nacimiento	073	3,950	-	3,950	19,407	15,457	
	Prestaciones Hijo	074	3,390	-	3,390	9,277	5,887	
	Prest Salario Vacacional	078	1,017,407	-	1,017,407	1,031,754	14,347	
	Ate Patr Sis Seg.Soc. S/ Retr	081	4,726,906	658,025	5,384,931	4,851,659	533,272	
	Otros Ates Padres Sobre Retr	082	-	326,359	326,359	48,147	278,212	
	Otras Cargas Legales S/ Ser/Pe	089	-	-	-	1	1	
	Retr De Ejercicios Anteriores	091	1,651	-	1,651	1	1,650	
	Contribuciones por asist. Méd	064	199,063	-	199,063	919,719	720,656	
	Otros beneficios familiares	079	937	-	937	1	936	
<b>Total 0 SERVICIOS PERSONALES</b>			<b>37,760,284</b>	<b>2,856,003</b>	<b>40,616,287</b>	<b>38,588,088</b>	<b>12,854,181</b>	<b>10,825,982</b>
<b>1 BIENES DE CONSUMO</b>	Alimentos Para Personas	111	-	-	1	-	1	
	Electricidad	142	-	-	1	-	1	
	Elementos De Limpieza Y Aseo	192	-	-	1	-	1	
	Hilados Y Telas	121	-	-	1	-	1	
	Papeles De Oficina	131	3,500	-	3,500	1	3,499	
	Prendas De Vestir	122	-	-	1	-	1	
	Supergas	143	-	-	1	-	1	
	Utiles De Oficina	191	13,970	1,975	15,945	15,321	624	
	Confecciones Textiles	123	-	-	1	-	1	
	Productos De Papel Y Carton	132	192	-	192	1	191	
	Otros Productos De Papel	139	57,695	808	58,503	76,641	18,139	
	Otros Productos Energeticos	149	-	-	1	-	1	
	Articulos De Caucho	157	-	-	1	-	1	
	Productos De Vidrio	162	-	-	8,329	-	8,329	
	Otros Productos Minerales	169	-	-	1	-	1	
	Accesorios Metalicos	173	6,817	-	6,817	1	6,816	
	Otros Productos Metalicos	179	-	-	1	-	1	
	Otros Bienes De Consumo	199	3,401	-	3,401	1	3,400	
	Otros Productos Textiles	129	-	-	1	-	1	
	Otros Productos Alimenticios	119	-	-	1	-	1	
	Formularios , Imp Simi	133	3,751	525	4,276	8,329	4,054	
	Libros, Rev Y Otras Pub	135	12,534	-	12,534	23,329	10,795	
	Comb Deriv Del Petróleo	141	1,000	-	1,000	8,166	7,166	
	Comp Quím, Tintas Y Pinturas	154	8,300	-	8,300	8,329	29	
	Prod. Plást , Acrílicos Simi	156	613	-	613	1	612	
	Otros Prod Quím Y Conexos	159	-	-	-	1	1	
	Prod. De Loza, Cerámica Simi	161	-	-	-	1	1	
	Prod. Bás De Hierro Y Acero	171	-	-	-	1	1	
	Prod. Bás Metal No Ferrosos	172	-	-	-	1	1	
	Art Y Accesorios Eléctricos	193	7,937	-	7,937	11,665	3,728	
	Art Educac, Culturales Y Ot	195	-	-	-	1	1	
<b>Total 1 BIENES DE CONSUMO</b>			<b>119,710</b>	<b>3,308</b>	<b>123,017</b>	<b>160,132</b>	<b>15,142</b>	<b>52,257</b>

			PAGADO	EJEC.IMPAGO	TOTAL EJECUT.	CREDITO AJUS	GASTADO EN +	GASTADO EN -	
2 SERVICIOS NO PERSONALES	Agua	212	-	-	-	1	-	1	
	De Inmuebles E Instalaciones	271	23,300	-	23,300	23,329	-	29	
	Electricidad	213	-	-	-	1	-	1	
	Gas	214	-	-	-	1	-	1	
	Otros	219	-	-	-	1	-	1	
		249	-	-	-	1	-	1	
		259	-	-	-	1	-	1	
		269	-	-	-	1	-	1	
		279	-	-	-	1	-	1	
		289	-	42,192	42,192	42,193	-	1	
	Otros Gastos De Traslado	239	-	-	-	1	-	1	
	Pasajes Dentro Del Pais	231	2,672	1,961	4,633	10,418	-	5,785	
	Otros Serv. No Personales	299	-	-	-	1	-	1	
	Tasas Y Otros	263	-	-	-	1	-	1	
	Teléfono, Telégrafo Simi	211	-	-	-	1	-	1	
	Impr, Reprd Y Encuad	223	-	-	-	1	-	1	
	Serv De Mud Contr En El País	241	-	-	-	1	-	1	
	Almac Contr En El País	243	-	-	-	1	-	1	
	Flet Y Ot Gast Cont En El Pais	245	-	-	-	1	-	1	
	Corresp Encom Contr En El Pais	247	-	-	-	1	-	1	
	De Inm Cont En El País	251	-	-	-	1	-	1	
	De Equipos De Computación	253	-	-	-	1	-	1	
	De Equipos De Oficina	254	-	-	-	1	-	1	
	Arren De Eq Apar Audio Y Comun	255	-	-	-	1	-	1	
	Prim Ot.Gas Seg Con En El Pais	264	-	-	-	1	-	1	
	Serv Man/Rep Mob Eq Oficy Comp	275	1,854	-	1,854	23,329	-	21,475	
	Estudios, Invest Y Proy Fact	281	-	-	-	1	-	1	
	Profesionales Y Técnicos	282	-	-	-	1	-	1	
	Servicios De Capacitación	284	-	1,611	1,611	16,657	-	15,046	
	Serv Informáticos Y Anexos	285	-	-	-	1	-	1	
Serv De Vigilancia Y Custodia	291	-	-	-	1	-	1		
Contr De Equip Salas Y Conexos	292	-	-	-	1	-	1		
Gastos De Protocolo	296	-	-	-	1	-	1		
Total 2 SERVICIOS NO PERSONALES			27,826	45,764	73,590	115,954	-	42,364	
Total 114 Dirección General Jurídico Notarial			37,907,819	2,905,075	40,812,894	38,864,174	12,869,323	10,920,603	
115 Municipio de Los Cerrillos	0 SERVICIOS PERSONALES	Horas Extras	058	82,296	-	82,296	2,314	79,982	-
	Otros Beneficios al Personal	069	-	-	-	1	-	1	
	Retribuciones Zafrales	031	-	-	-	1	-	1	
	Sueldo Anual Complementario	059	696,596	-	696,596	575,034	121,562	-	
	Hogar Constituido	072	112,630	-	112,630	161,500	-	48,870	
	Quebrantos De Caja	045	124,974	-	124,974	122,497	2,477	-	
	Sueldo Básico De Cargos Ptes	011	4,747,868	411,453	5,159,321	3,885,404	1,273,917	-	
	Sueldo Básico De Fun Contr	021	1,232,899	-	1,232,899	1,363,616	-	130,717	
	Sueldos Progresivos	041	189,798	-	189,798	629,498	-	439,700	
	Compensaciones	042	299,111	-	299,111	562,362	-	263,251	

			PAGADO	EJEC.IMPAGO	TOTAL EJECUT.	CREDITO AJUS	GASTADO EN +	GASTADO EN -
	Productividad Y Dedicación	043	-	-	-	1	-	1
	Prima Antigüedad	044	801,696	-	801,696	734,743	66,953	-
	Diferencia Subrogación	046	-	-	-	1	-	1
	Equiparación De Escalafones	047	-	-	-	1	-	1
	Aumentos Especiales	048	221,271	-	221,271	201,653	19,618	-
	Dietas	051	-	-	-	1	-	1
	Trabajos En Días Inháb Y Noct	052	171,849	-	171,849	75,094	96,755	-
	Licencias Gener Y No Gozadas	053	34,315	-	34,315	1	34,314	-
	Ret. Tec. Ases. Ec. Comer.	054	-	-	-	1	-	1
	Retribuciones Redistribuidos	055	-	-	-	1	-	1
	Prest Accidentes De Trabajo	056	-	-	-	1	-	1
	Becas De Trabajo Y Pasantías	057	-	-	-	1	-	1
	Seguros por Desempleo	061	-	-	-	1	-	1
	Becas de Capacitación	062	-	-	-	1	-	1
	Indemnizaciones por Retiros	063	-	-	-	1	-	1
	Ayuda de Arrendamiento	066	-	-	-	1	-	1
	Compensación por Alimentación	067	-	-	-	1	-	1
	Comp. por Alimentación s/Aport	068	-	-	-	1	-	1
	Prima Matrimonio	071	-	-	-	1	-	1
	Prima Nacimiento	073	-	-	-	1	-	1
	Prestaciones Hijo	074	29,109	-	29,109	52,652	-	23,543
	Prest Salario Vacacional	078	466,349	-	466,349	363,519	102,830	-
	Ate Patr Sis Seg.Soc. S/ Retr	081	1,309,224	170,535	1,479,759	1,271,420	208,339	-
	Otros Ates Patres Sobre Retr	082	-	89,682	89,682	12,617	77,065	-
	Otras Cargas Legales S/ Ser/Pe	089	-	-	-	1	-	1
	Retr De Ejercicios Anteriores	091	17,742	45,581	63,323	1	63,322	-
	Contribuciones por asist. Méd	064	-	-	-	191,796	-	191,796
	Otros beneficios familiares	079	42,090	-	42,090	76,986	-	34,896
	<b>Total 0 SERVICIOS PERSONALES</b>		<b>10,579,817</b>	<b>717,251</b>	<b>11,297,068</b>	<b>10,282,726</b>	<b>2,147,135</b>	<b>1,132,792</b>
<b>1 BIENES DE CONSUMO</b>	Alimentos Para Personas	111	3,346	-	3,346	6,001	-	2,655
	Electricidad	142	-	-	-	1	-	1
	Elementos De Limpieza Y Aseo	192	8,778	-	8,778	13,238	-	4,460
	Herramientas Menores	176	21,515	-	21,515	23,129	-	1,614
	Hilados Y Telas	121	2,188	-	2,188	2,640	-	452
	Papeles De Oficina	131	8,314	-	8,314	15,426	-	7,112
	Prendas De Vestir	122	7,613	-	7,613	10,001	-	2,388
	Repuestos Y Accesorios	198	18,613	-	18,613	20,741	-	2,128
	Supergas	143	-	-	-	499	-	499
	Utiles De Cocina Y Comedor	196	317	-	317	177	140	-
	Utiles De Oficina	191	9,639	-	9,639	10,509	-	870
	Confecciones Textiles	123	-	-	-	1	-	1
	Productos De Papel Y Carton	132	1,733	-	1,733	7,001	-	5,268
	Otros Productos De Papel	139	5,260	-	5,260	6,301	-	1,041
	Otros Productos Energeticos	149	3,904	-	3,904	3,904	-	-
	Articulos De Caucho	157	-	-	-	1	-	1

		PAGADO	EJEC.IMPAGO	TOTAL EJECUT.	CREDITO AJUS	GASTADO EN +	GASTADO EN -
	Productos De Vidrio	162	30,447	-	30,447	32,918	2,471
	Otros Productos Minerales	169	-	-	1	-	1
	Accesorios Metalicos	173	4,843	-	4,843	5,001	158
	Otros Productos Metalicos	179	879	-	879	1,278	399
	Otros Bienes De Consumo	199	33,244	-	33,244	38,192	4,948
	Otros Productos Textiles	129	944	-	944	2,510	1,566
	Otros Productos Alimenticios	119	2,364	-	2,364	2,364	-
	Formularios , Imp Simi	133	-	-	1	-	1
	Productos De Artes Gráficas	134	-	-	1	-	1
	Libros, Rev Y Otras Pub	135	-	-	1	-	1
	Comb Deriv Del Petróleo	141	58,379	-	58,379	77,082	18,703
	Prod Energ De Origen Vegetal	145	-	-	1	-	1
	Lubr Y Ot Deriv Del Petróleo	151	8,061	-	8,061	12,142	4,081
	Prod. Medic Y Farmacéutico	152	-	-	1	-	1
	Comp Quím, Tintas Y Pinturas	154	51,646	-	51,646	53,520	1,874
	Abonos, Fert, Fumig, Etc.	155	4,641	-	4,641	6,001	1,360
	Prod. Plást , Acrílicos Simi	156	53,272	-	53,272	15,265	38,007
	Otros Prod Quím Y Conexos	159	4,246	-	4,246	4,391	145
	Prod. De Loza, Cerámica Simi	161	14	-	14	4,360	4,346
	Materiales De Construcción	163	147,246	-	147,246	159,870	12,624
	Prod. Bás De Hierro Y Acero	171	28,856	-	28,856	27,875	981
	Prod. Bás Metal No Ferrosos	172	1,841	-	1,841	1,842	1
	Estructuras Metálicas Acabadas	174	4,144	-	4,144	5,718	1,574
	Art Y Accesorios Eléctricos	193	107,341	-	107,341	23,270	84,071
	Art Educac, Culturales Y Ot	195	409	-	409	890	481
	Art De Accesorios De Inform	197	30,107	-	30,107	35,690	5,583
	Mat.Prim Agrop Y Fores	115	34,857	-	34,857	32,001	2,856
	<b>Total 1 BIENES DE CONSUMO</b>		<b>699,001</b>	<b>-</b>	<b>699,001</b>	<b>661,756</b>	<b>126,055</b>
	<b>2 SERVICIOS NO PERSONALES</b>						
	Agua	212	-	-	1	-	1
	De Automotores	273	450	-	450	1	449
	De Inmuebles E Instalaciones	271	-	-	1	-	1
	Electricidad	213	-	-	1	-	1
	Gas	214	-	-	1	-	1
	Otros	219	-	-	1	-	1
		229	-	-	1	-	1
		249	-	-	1	-	1
		259	3,000	-	3,000	7,001	4,001
		279	9,250	-	9,250	10,001	751
	Otros Gastos De Traslado	239	11,380	-	11,380	10,001	1,379
	Publicidad	221	-	-	1	-	1
	Pasajes Dentro Del Pais	231	18,454	2,570	21,024	21,891	867
	Viaticos Dentro Del Pais	234	-	-	1	-	1
	De Limpieza, Aseo Y Fumigacion	278	9,000	-	9,000	1	8,999
	Otros Serv. No Personales	299	9,166	-	9,166	9,166	-
	Teléfono, Telégrafo Simi	211	-	-	1	-	1

		PAGADO	EJEC.IMPAGO	TOTAL EJECUT.	CREDITO AJUS	GASTADO EN +	GASTADO EN -	
	Propaganda	222	-	-	1	-	1	
	Impr, Reprd Y Encuad	223	6,873	6,873	4,810	2,063	-	
	Serv De Mud Contr En El País	241	-	-	1	-	1	
	Almac Contr En El País	243	-	-	1	-	1	
	Flet Y Ot Gast Cont En El País	245	2,572	2,572	2,572	-	-	
	Corresp Encom Contr En El País	247	-	-	90	-	90	
	De Inm Cont En El País	251	-	-	1	-	1	
	De Equipos De Computación	253	-	-	1	-	1	
	De Equipos De Oficina	254	-	-	1	-	1	
	Arren De Eq Apar Audio Y Comun	255	16,800	16,800	12,956	3,844	-	
	Arren De Eq. De Trans Simi	257	-	-	1	-	1	
	Serv Man/Rep Otras Maqas Y Eq.	272	300	300	414	-	114	
	De Otros Medios De Transte	274	8,000	8,000	9,166	-	1,166	
	Serv Man/Rep Mob Eq Oficy Comp	275	4,480	4,480	9,166	-	4,686	
	De Otras Maquinas Y Equipos	276	-	-	1	-	1	
	Estudios, Invest Y Proy Fact	281	-	-	1	-	1	
	Profesionales Y Técnicos	282	8,840	8,840	20,025	-	11,185	
	Servicios De Capacitación	284	-	-	1	-	1	
	Serv Informáticos Y Anexos	285	-	-	1	-	1	
	Artísticos Y Similares	286	7,000	7,000	9,166	-	2,166	
	Serv De Vigilancia Y Custodia	291	-	-	1	-	1	
	Contr De Equip Salas Y Conexos	292	-	-	1	-	1	
	Servicios De Alimentacion	294	-	-	1	-	1	
	Gastos De Protocolo	296	-	-	1	-	1	
	De Vías De Comunicacion	277	-	-	1	-	1	
Total 2 SERVICIOS NO PERSONALES			115,565	2,570	118,135	126,453	16,734	25,052
3 BIENES DE USO	Mobiliario De Oficina	326	9,154	-	9,154	16,808	-	7,654
	Equipos De Telefonía Y Similar	322	-	-	-	664	-	664
	Otros Vehiculos Automotores	353	-	-	-	415	-	415
	Agropec, De Pesca Y Minería	311	1,940	-	1,940	2,015	-	75
	De Construcción	314	4,372	-	4,372	5,615	-	1,243
	Otras Maq. Y Equip. Producción	319	-	-	-	12,915	-	12,915
	Máq. De Escribir Y Calcular	321	-	-	-	1	-	1
	Equipos De Informática	323	-	-	-	3,915	-	3,915
	Equip De Impr, Fotoc. Y Sim.	324	-	-	-	4,915	-	4,915
	Equip Eléc. De Uso Doméstico	325	2,859	-	2,859	12,722	-	9,863
	Otros Equipamientos	329	49,995	-	49,995	9,183	40,812	-
	Eq. Adudiov, De Fotogr Simil	341	-	-	-	15	-	15
	Mobil Afect A Estas Activ	344	-	-	-	915	-	915
	Otros Eq. Educ. Cult. Y Recr.	349	-	-	-	915	-	915
	Camiones	352	-	-	-	415	-	415
Equipos deportivos y recreativ	343	-	-	-	15	-	15	
Total 3 BIENES DE USO			68,320	-	68,320	71,443	40,812	43,935
5 TRANSFERENCIAS	Transf Cor.Inst.S/Fines Lucro	559	2,100	-	2,100	22,916	-	20,816
Total 5 TRANSFERENCIAS			2,100	-	2,100	22,916	-	20,816

			PAGADO	EJEC.IMPAGO	TOTAL EJECUT.	CREDITO AJUS	GASTADO EN +	GASTADO EN -	
	7 GASTOS NO CLASIFICADOS	Gastos Extraordinarios	721	22,915	-	22,915	22,915	-	-
	Total 7 GASTOS NO CLASIFICADOS			22,915	-	22,915	22,915	-	-
Total 115 Municipio de Los Cerrillos				11,487,718	719,821	12,207,539	11,188,209	2,330,736	1,311,405
116 Municipio de Aguas Corrientes	0 SERVICIOS PERSONALES	Horas Extras	058	-	-	-	26,046	-	26,046
		Otros Beneficios al Personal	069	-	-	-	1	-	1
		Retribuciones Zafrales	031	-	-	-	1	-	1
		Sueldo Anual Complementario	059	342,030	-	342,030	377,349	-	35,319
		Hogar Constituido	072	73,710	-	73,710	79,769	-	6,059
		Quebrantos De Caja	045	69,128	-	69,128	114,555	-	45,427
		Sueldo Básico De Cargos Ptes	011	2,334,000	67,170	2,401,170	2,330,615	70,555	-
		Sueldo Básico De Fun Contr	021	657,750	61,508	719,258	832,815	-	113,557
		Sueldos Progresivos	041	286,897	-	286,897	365,988	-	79,091
		Compensaciones	042	8,812	-	8,812	253,047	-	244,235
		Productividad Y Dedicación	043	-	-	-	1	-	1
		Prima Antigüedad	044	270,284	-	270,284	445,221	-	174,937
		Diferencia Subrogación	046	-	-	-	1	-	1
		Equiparación De Escalafones	047	-	-	-	1	-	1
		Aumentos Especiales	048	108,835	-	108,835	126,264	-	17,429
		Dietas	051	-	-	-	1	-	1
		Trabajos En Días Inháb Y Noct	052	108,044	-	108,044	92,077	15,967	-
		Licencias Gener Y No Gozadas	053	-	-	-	125,481	-	125,481
		Ret. Tec. Ases. Ec. Comer.	054	-	-	-	1	-	1
		Retribuciones Redistribuidos	055	-	-	-	1	-	1
		Prest Accidentes De Trabajo	056	-	-	-	1	-	1
		Becas De Trabajo Y Pasantías	057	-	-	-	1	-	1
		Seguros por Desempleo	061	-	-	-	1	-	1
		Becas de Capacitación	062	-	-	-	1	-	1
		Indemnizaciones por Retiros	063	-	-	-	1	-	1
		Ayuda de Arrendamiento	066	-	-	-	1	-	1
		Compensación por Alimentación	067	-	-	-	1	-	1
		Comp. por Alimentación s/Aport	068	-	-	-	1	-	1
		Prima Matrimonio	071	-	-	-	1	-	1
		Prima Nacimiento	073	-	-	-	1	-	1
		Prestaciones Hijo	074	21,648	-	21,648	15,540	6,108	-
		Prest Salario Vacacional	078	200,311	-	200,311	385,951	-	185,640
		Ate Patr Sis Seg.Soc. S/ Retr	081	642,986	83,655	726,641	796,947	-	70,306
		Otros Ates Padres Sobre Retr	082	-	44,039	44,039	7,909	36,130	-
		Otras Cargas Legales S/ Ser/Pe	089	-	-	-	1	-	1
		Retr De Ejercicios Anteriores	091	-	-	-	1	-	1
		Contribuciones por asist. Méd	064	-	-	-	144,360	-	144,360
		Otros beneficios familiares	079	132,861	-	132,861	194,218	-	61,357
	Total 0 SERVICIOS PERSONALES			5,257,296	256,372	5,513,668	6,714,172	128,760	1,329,264
	1 BIENES DE CONSUMO	Alimentos Para Personas	111	2,286	3,373	5,659	2,163	3,496	-
		Electricidad	142	-	-	-	352	-	352
		Elementos De Limpieza Y Aseo	192	1,308	-	1,308	5,946	-	4,638

		PAGADO	EJEC.IMPAGO	TOTAL EJECUT.	CREDITO AJUS	GASTADO EN +	GASTADO EN -
Herramientas Menores	176	28,656	9,300	37,956	54,088	-	16,132
Hilados Y Telas	121	165	-	165	1,378	-	1,213
Papeles De Oficina	131	105	53	158	4,705	-	4,547
Prendas De Vestir	122	-	198	198	1,166	-	968
Repuestos Y Accesorios	198	9,926	6,572	16,498	1,935	14,563	-
Supergas	143	429	429	858	1,678	-	820
Utiles De Cocina Y Comedor	196	-	-	-	1	-	1
Utiles De Oficina	191	1,691	1,712	3,403	3,328	75	-
Confecciones Textiles	123	-	-	-	933	-	933
Productos De Papel Y Carton	132	704	-	704	1,464	-	760
Otros Productos De Papel	139	-	-	-	350	-	350
Otros Productos Energeticos	149	-	-	-	1	-	1
Articulos De Caucho	157	340	6,000	6,340	2,957	3,383	-
Productos De Vidrio	162	6,700	-	6,700	9,169	-	2,469
Otros Productos Minerales	169	5,000	-	5,000	5,077	-	77
Accesorios Metalicos	173	5,893	1,749	7,642	8,291	-	649
Otros Productos Metalicos	179	651	-	651	1,057	-	406
Otros Bienes De Consumo	199	673	2,292	2,965	700	2,265	-
Otros Productos Textiles	129	-	-	-	816	-	816
Otros Productos Alimenticios	119	310	-	310	1	309	-
Formularios , Imp Simi	133	-	-	-	1	-	1
Productos De Artes Gráficas	134	-	-	-	3,099	-	3,099
Libros, Rev Y Otras Pub	135	-	-	-	1	-	1
Comb Deriv Del Petróleo	141	90,080	98,652	188,732	156,199	32,533	-
Prod Energ De Origen Vegetal	145	-	-	-	1	-	1
Lubr Y Ot Deriv Del Petróleo	151	235	1,960	2,195	2,358	-	163
Prod. Medic Y Farmacéutico	152	-	-	-	586	-	586
Comp Quím, Tintas Y Pinturas	154	8,553	9,302	17,855	36,537	-	18,682
Abonos, Fert, Fumig, Etc.	155	747	-	747	870	-	123
Prod. Plást , Acrílicos Simi	156	1,553	1,162	2,715	3,371	-	656
Otros Prod Quím Y Conexos	159	955	-	955	1,023	-	68
Prod. De Loza, Cerámica Simi	161	-	-	-	1,054	-	1,054
Materiales De Construcción	163	107,363	137,155	244,518	205,951	38,567	-
Prod. Bás De Hierro Y Acero	171	63,774	2,927	66,701	71,205	-	4,504
Prod. Bás Metal No Ferrosos	172	-	2,640	2,640	488	2,152	-
Estructuras Metálicas Acabadas	174	12,000	60,665	72,665	25,859	46,806	-
Art Y Accesorios Eléctricos	193	10,293	10,906	21,199	14,992	6,207	-
Art Menores Medico Quirúrgicos	194	-	-	-	583	-	583
Art Educac, Culturales Y Ot	195	-	-	-	7,116	-	7,116
Art De Accesorios De Inform	197	61	646	707	413	294	-
Mat.Prim Agrop Y Fores	115	319	-	319	2,763	-	2,444
<b>Total 1 BIENES DE CONSUMO</b>		<b>360,770</b>	<b>357,693</b>	<b>718,463</b>	<b>642,026</b>	<b>150,650</b>	<b>74,213</b>
<b>2 SERVICIOS NO PERSONALES</b>							
Agua	212	-	-	-	933	-	933
De Automotores	273	-	-	-	1	-	1
De Inmuebles E Instalaciones	271	-	-	-	548	-	548



		PAGADO	EJEC.IMPAGO	TOTAL EJECUT.	CREDITO AJUS	GASTADO EN +	GASTADO EN -
Electricidad	213	-	-	-	1,050	-	1,050
Gas	214	-	-	-	933	-	933
Otros	219	-	-	-	933	-	933
	229	1,904	-	1,904	401	1,503	-
	249	-	-	-	933	-	933
	259	2,060	-	2,060	769	1,291	-
	279	3,500	-	3,500	4,837	-	1,337
	289	-	-	-	583	-	583
Otros Gastos De Traslado	239	440	520	960	414	546	-
Publicidad	221	5,022	3,000	8,022	5,058	2,964	-
Pasajes Dentro Del Pais	231	11,994	7,946	19,940	18,174	1,766	-
Viaticos Dentro Del Pais	234	-	65	65	1	64	-
De Limpieza, Aseo Y Fumigacion	278	-	-	-	5,264	-	5,264
Otros Serv. No Personales	299	590	-	590	1,166	-	576
Teléfono, Telégrafo Simi	211	-	-	-	898	-	898
Propaganda	222	-	-	-	1	-	1
Impr, Reprd Y Encuad	223	12	-	12	1,457	-	1,445
Serv De Mud Contr En El País	241	-	-	-	1,750	-	1,750
Almac Contr En El País	243	-	-	-	933	-	933
Flet Y Ot Gast Cont En El País	245	-	5,989	5,989	6,281	-	292
Corresp Encom Contr En El País	247	-	-	-	642	-	642
De Inm Cont En El País	251	-	-	-	1	-	1
De Equipos De Computación	253	-	-	-	1,615	-	1,615
De Equipos De Oficina	254	-	-	-	1,544	-	1,544
Arren De Eq Apar Audio Y Comun	255	-	-	-	829	-	829
Arren De Eq. De Trans Simi	257	-	-	-	1,166	-	1,166
Serv Man/Rep Otras Maqas Y Eq.	272	6,972	-	6,972	3,834	3,138	-
De Otros Medios De Transte	274	-	976	976	583	393	-
Serv Man/Rep Mob Eq Oficy Comp	275	-	-	-	583	-	583
De Otras Maquinas Y Equipos	276	2,000	-	2,000	2,089	-	89
Estudios, Invest Y Proy Fact	281	-	-	-	1,750	-	1,750
Profesionales Y Técnicos	282	-	-	-	2,916	-	2,916
Servicios De Capacitación	284	-	-	-	1,166	-	1,166
Serv Informáticos Y Anexos	285	-	-	-	1,166	-	1,166
Artísticos Y Similares	286	3,250	-	3,250	3,499	-	249
Serv De Vigilancia Y Custodia	291	-	-	-	1	-	1
Contr De Equip Salas Y Conexos	292	-	-	-	3,732	-	3,732
Servicios De Alimentacion	294	400	-	400	1,750	-	1,350
Gastos De Protocolo	296	2,330	-	2,330	1,166	1,164	-
De Vías De Comunicacion	277	-	-	-	469	-	469
Total 2 SERVICIOS NO PERSONALES		40,474	18,496	58,970	83,819	12,829	37,678
3 BIENES DE USO							
Mobiliario De Oficina	326	9,330	2,330	11,660	20,095	-	8,435
Equipos De Telefonía Y Similar	322	-	-	-	1,166	-	1,166
Otros Vehiculos Automotores	353	-	-	-	23,328	-	23,328
Agropec, De Pesca Y Minería	311	-	-	-	1,750	-	1,750

		PAGADO	EJEC.IMPAGO	TOTAL EJECUT.	CREDITO AJUS	GASTADO EN +	GASTADO EN -	
	De Construcción	314	-	-	1,141	-	1,141	
	Otras Maq. Y Equip. Producción	319	-	-	758	-	758	
	Máq. De Escribir Y Calcular	321	-	-	2,204	-	2,204	
	Equipos De Informática	323	-	-	3,476	-	3,476	
	Equip De Impr, Fotoc. Y Sim.	324	-	-	2,059	-	2,059	
	Equip Eléc. De Uso Doméstico	325	3,128	9,331	12,459	9,330	-	
	Otros Equipamientos	329	-	-	1,516	-	1,516	
	Eq. Adudiov, De Fotogr Simil	341	-	-	1,050	-	1,050	
	Mobil Afect A Estas Activ	344	-	-	933	-	933	
	Otros Eq. Educ. Cult. Y Recr.	349	-	-	583	-	583	
	Camiones	352	-	-	160	-	160	
	Equipos deportivos y recreativ	343	-	-	933	-	933	
Total 3 BIENES DE USO			12,458	11,661	24,119	64,281	9,330	49,492
5 TRANSFERENCIAS	Transf Cor.Inst.S/Fines Lucro	559	-	-	328	-	328	
Total 5 TRANSFERENCIAS			-	-	328	-	328	
7 GASTOS NO CLASIFICADOS	Gastos Extraordinarios	721	-	12,665	12,665	24,057	-	11,392
Total 7 GASTOS NO CLASIFICADOS			-	12,665	12,665	24,057	-	11,392
Total 116 Municipio de Aguas Corrientes **			5,670,998	656,887	6,327,885	7,528,683	301,569	1,502,367
117 Municipio de Canelones	0 SERVICIOS PERSONALES							
	Horas Extras	058	285,252	-	285,252	4,908	280,344	-
	Otros Beneficios al Personal	069	-	-	-	1	-	1
	Retribuciones Zafrales	031	-	-	-	1	-	1
	Sueldo Anual Complementario	059	655,527	-	655,527	130,573	524,954	-
	Hogar Constituido	072	93,590	-	93,590	25,500	68,090	-
	Quebrantos De Caja	045	60,271	-	60,271	1	60,270	-
	Sueldo Básico De Cargos Ptes	011	3,460,704	-	3,460,704	643,586	2,817,118	-
	Sueldo Básico De Fun Contr	021	2,501,499	-	2,501,499	854,572	1,646,927	-
	Sueldos Progresivos	041	92,611	-	92,611	107,512	-	14,901
	Compensaciones	042	655,220	-	655,220	13,156	642,064	-
	Productividad Y Dedicación	043	-	-	-	1	-	1
	Prima Antigüedad	044	313,734	-	313,734	48,765	264,969	-
	Diferencia Subrogación	046	-	-	-	1	-	1
	Equiparación De Escalafones	047	-	-	-	1	-	1
	Aumentos Especiales	048	212,029	-	212,029	45,413	166,616	-
	Dietas	051	-	-	-	1	-	1
	Trabajos En Días Inháb Y Noct	052	408,267	-	408,267	34,727	373,540	-
	Licencias Gener Y No Gozadas	053	9,526	-	9,526	1	9,525	-
	Ret. Tec. Ases. Ec. Comer.	054	-	-	-	1	-	1
	Retribuciones Redistribuidos	055	-	-	-	1	-	1
	Prest Accidentes De Trabajo	056	-	-	-	1	-	1
	Becas De Trabajo Y Pasantías	057	-	-	-	1	-	1
	Seguros por Desempleo	061	-	-	-	1	-	1
	Becas de Capacitación	062	-	-	-	1	-	1
	Indemnizaciones por Retiros	063	-	-	-	1	-	1
	Ayuda de Arrendamiento	066	-	-	-	1	-	1
	Compensación por Alimentación	067	-	-	-	1	-	1

		PAGADO	EJEC.IMPAGO	TOTAL EJECUT.	CREDITO AJUS	GASTADO EN +	GASTADO EN -	
	Comp. por Alimentación s/Aport	068	-	-	1	-	1	
	Prima Matrimonio	071	-	-	1	-	1	
	Prima Nacimiento	073	-	-	1	-	1	
	Prestaciones Hijo	074	36,314	36,314	21,107	15,207	-	
	Prest Salario Vacacional	078	356,722	356,722	69,522	287,200	-	
	Ate Patr Sis Seg.Soc. S/ Retr	081	1,234,253	160,662	1,394,915	1,125,962	268,953	
	Otros Ates Padres Sobre Retr	082	-	84,541	84,541	2,887	81,654	
	Otras Cargas Legales S/ Ser/Pe	089	-	-	-	1	1	
	Retr De Ejercicios Anteriores	091	-	-	-	1	1	
	Contribuciones por asist. Méd	064	-	-	26,020	-	26,020	
	Otros beneficios familiares	079	44,287	-	44,287	1	44,286	
<b>Total 0 SERVICIOS PERSONALES</b>			<b>10,419,806</b>	<b>245,203</b>	<b>10,665,009</b>	<b>3,154,233</b>	<b>7,551,717</b>	<b>40,941</b>
<b>1 BIENES DE CONSUMO</b>	Alimentos Para Personas	111	40,798	-	40,798	54,432	-	13,634
	Electricidad	142	-	-	-	1	-	1
	Elementos De Limpieza Y Aseo	192	6,032	-	6,032	9,688	-	3,656
	Herramientas Menores	176	18,384	-	18,384	18,673	-	289
	Hilados Y Telas	121	18,288	-	18,288	27,444	-	9,156
	Papeles De Oficina	131	4,977	-	4,977	11,247	-	6,270
	Prendas De Vestir	122	46,192	-	46,192	55,940	-	9,748
	Repuestos Y Accesorios	198	10,747	-	10,747	19,859	-	9,112
	Supergas	143	453	-	453	902	-	449
	Utiles De Cocina Y Comedor	196	145	-	145	2,568	-	2,423
	Utiles De Oficina	191	7,907	-	7,907	12,793	-	4,886
	Confecciones Textiles	123	5,452	-	5,452	5,832	-	380
	Productos De Papel Y Carton	132	19,146	-	19,146	20,832	-	1,686
	Otros Productos De Papel	139	1,818	-	1,818	6,583	-	4,765
	Otros Productos Energeticos	149	1,262	-	1,262	6,166	-	4,904
	Articulos De Caucho	157	24,066	-	24,066	25,832	-	1,766
	Productos De Vidrio	162	12,335	-	12,335	14,492	-	2,157
	Otros Productos Minerales	169	77	-	77	241	-	164
	Accesorios Metalicos	173	23,522	-	23,522	23,855	-	333
	Otros Productos Metalicos	179	3,839	-	3,839	2,852	987	-
	Otros Bienes De Consumo	199	9,558	-	9,558	9,320	238	-
	Otros Productos Textiles	129	3,163	-	3,163	1,166	1,997	-
	Otros Productos Alimenticios	119	-	-	-	1,166	-	1,166
	Formularios , Imp Simi	133	268	-	268	583	-	315
	Productos De Artes Gráficas	134	978	-	978	5,583	-	4,605
	Libros, Rev Y Otras Pub	135	1,000	-	1,000	583	417	-
	Comb Deriv Del Petróleo	141	29,675	-	29,675	31,184	-	1,509
	Prod Energ De Origen Vegetal	145	-	-	-	1,166	-	1,166
	Lubr Y Ot Deriv Del Petróleo	151	10,673	-	10,673	10,832	-	159
	Prod. Medic Y Farmacéutico	152	479	-	479	2,666	-	2,187
	Comp Quím, Tintas Y Pinturas	154	80,482	-	80,482	80,505	-	23
	Abonos, Fert, Fumig, Etc.	155	1,096	-	1,096	5,166	-	4,070
	Prod. Plást , Acrílicos Simi	156	14,431	-	14,431	26,573	-	12,142

		PAGADO	EJEC.IMPAGO	TOTAL EJECUT.	CREDITO AJUS	GASTADO EN +	GASTADO EN -
	Otros Prod Quím Y Conexos	159	2,893	-	2,893	3,314	421
	Prod. De Loza, Cerámica Simi	161	-	-	505	-	505
	Materiales De Construcción	163	49,075	-	49,075	60,415	11,340
	Prod. Bás De Hierro Y Acero	171	25,928	-	25,928	27,193	1,265
	Prod. Bás Metal No Ferrosos	172	4,943	-	4,943	6,287	1,344
	Estructuras Metálicas Acabadas	174	24,406	-	24,406	28,274	3,868
	Art Y Accesorios Eléctricos	193	6,609	-	6,609	12,526	5,917
	Art Menores Medico Quirúrgicos	194	-	-	355	-	355
	Art Educac, Culturales Y Ot	195	625	-	625	3,179	2,554
	Art De Accesorios De Inform	197	8,954	-	8,954	14,222	5,268
	Mat.Prim Agrop Y Fores	115	31,086	-	31,086	35,251	4,165
<b>Total 1 BIENES DE CONSUMO</b>			<b>551,762</b>	<b>-</b>	<b>551,762</b>	<b>688,246</b>	<b>140,123</b>
<b>2 SERVICIOS NO PERSONALES</b>							
	Agua	212	-	-	1,166	-	1,166
	De Automotores	273	6,683	-	6,683	14,333	7,650
	De Inmuebles E Instalaciones	271	3,930	-	3,930	6,897	2,967
	Electricidad	213	-	-	1,166	-	1,166
	Gas	214	429	-	429	1,166	737
	Otros	219	-	-	1,166	-	1,166
		229	2,650	-	2,650	2,683	33
		249	796	-	796	1,166	370
		259	250	-	250	5,832	5,582
		279	400	-	400	1,166	766
		289	2,118	-	2,118	2,470	352
	Otros Gastos De Traslado	239	1,089	-	1,089	534	555
	Publicidad	221	6,320	-	6,320	8,516	2,196
	Pasajes Dentro Del Pais	231	11,704	4,767	16,471	19,114	2,643
	Viaticos Dentro Del Pais	234	-	-	1	-	1
	De Limpieza, Aseo Y Fumigacion	278	1,675	-	1,675	3,165	1,490
	Otros Serv. No Personales	299	2,100	-	2,100	2,634	534
	Teléfono, Telégrafo Simi	211	19,772	-	19,772	22,333	2,561
	Propaganda	222	9,250	-	9,250	17,496	8,246
	Impr, Reprd Y Encuad	223	-	-	4,997	-	4,997
	Serv De Mud Contr En El País	241	-	-	1,328	-	1,328
	Almac Contr En El País	243	-	-	1,166	-	1,166
	Flet Y Ot Gast Cont En El País	245	2,500	-	2,500	2,533	33
	Corresp Encom Contr En El País	247	110	-	110	2,333	2,223
	De Inm Cont En El País	251	-	-	1,664	-	1,664
	De Equipos De Computación	253	-	-	5,832	-	5,832
	De Equipos De Oficina	254	-	-	5,832	-	5,832
	Arren De Eq Apar Audio Y Comun	255	1,000	-	1,000	2,664	1,664
	Arren De Eq. De Trans Simi	257	-	-	5,664	-	5,664
	Serv Man/Rep Otras Maqas Y Eq.	272	3,620	-	3,620	23,664	20,044
	De Otros Medios De Transte	274	12,900	-	12,900	30,832	17,932
	Serv Man/Rep Mob Eq Oficy Comp	275	-	-	3,091	-	3,091
	De Otras Maquinas Y Equipos	276	4,520	-	4,520	11,832	7,312

		PAGADO	EJEC.IMPAGO	TOTAL EJECUT.	CREDITO AJUS	GASTADO EN +	GASTADO EN -	
	Estudios, Invest Y Proy Fact	281	-	-	2,333	-	2,333	
	Profesionales Y Técnicos	282	14,000	14,000	15,410	-	1,410	
	Servicios De Capacitación	284	-	-	333	-	333	
	Serv Informáticos Y Anexos	285	-	-	333	-	333	
	Artísticos Y Similares	286	23,645	23,645	21,795	1,850	-	
	Serv De Vigilancia Y Custodia	291	-	-	1,267	-	1,267	
	Contr De Equip Salas Y Conexos	292	500	500	1,166	-	666	
	Servicios De Alimentacion	294	1,440	1,440	4,196	-	2,756	
	Gastos De Protocolo	296	26,849	26,849	5,832	21,017	-	
	De Vías De Comunicacion	277	-	-	5,832	-	5,832	
Total 2 SERVICIOS NO PERSONALES			160,250	4,767	165,017	274,933	23,422	133,338
3 BIENES DE USO	Mobiliario De Oficina	326	1,740	-	1,740	5,375	-	3,635
	Equipos De Telefonía Y Similar	322	905	-	905	8,578	-	7,673
	Otros Vehículos Automotores	353	-	-	-	3,320	-	3,320
	Agropec, De Pesca Y Minería	311	-	-	-	4,160	-	4,160
	De Construcción	314	28,732	-	28,732	29,160	-	428
	Otras Maq. Y Equip. Producción	319	28,533	-	28,533	65,832	-	37,299
	Máq. De Escribir Y Calcular	321	-	-	-	818	-	818
	Equipos De Informática	323	-	-	-	7,496	-	7,496
	Equip De Impr, Fotoc. Y Sim.	324	-	-	-	11,664	-	11,664
	Equip Eléc. De Uso Doméstico	325	5,793	-	5,793	11,376	-	5,583
	Otros Equipamientos	329	33,000	-	33,000	40,118	-	7,118
	Eq. Audíov, De Fotogr Simil	341	-	-	-	5,981	-	5,981
	Mobil Afect A Estas Activ	344	-	-	-	3,328	-	3,328
	Otros Eq. Educ. Cult. Y Recr.	349	-	-	-	3,328	-	3,328
	Camiones	352	-	-	-	4,217	-	4,217
	Equipos deportivos y recreativ	343	-	-	-	5,832	-	5,832
Total 3 BIENES DE USO			98,703	-	98,703	210,583	-	111,880
5 TRANSFERENCIAS	Transf Cor.Inst.S/Fines Lucro	559	6,660	-	6,660	17,496	-	10,836
Total 5 TRANSFERENCIAS			6,660	-	6,660	17,496	-	10,836
7 GASTOS NO CLASIFICADOS	Gastos Extraordinarios	721	27,621	-	27,621	29,160	-	1,539
Total 7 GASTOS NO CLASIFICADOS			27,621	-	27,621	29,160	-	1,539
Total 117 Municipio de Canelones			11,264,802	249,970	11,514,772	4,374,651	7,578,778	438,657
118 Municipio de Santa Lucía. *	0 SERVICIOS PERSONALES							
	Horas Extras	058	216,330	-	216,330	87,276	129,054	-
	Otros Beneficios al Personal	069	-	-	-	1	-	1
	Retribuciones Zafrales	031	142,620	26,775	169,395	1	169,394	-
	Sueldo Anual Complementario	059	2,757,787	-	2,757,787	3,063,065	-	305,278
	Hogar Constituido	072	536,533	-	536,533	759,770	-	223,237
	Quebrantos De Caja	045	152,157	29,133	181,290	214,718	-	33,428
	Sueldo Básico De Cargos Ptes	011	21,018,039	1,922,057	22,940,096	18,472,800	4,467,296	-
	Sueldo Básico De Fun Contr	021	1,281,184	25,989	1,307,173	9,786,926	-	8,479,753
	Sueldos Progresivos	041	1,896,896	-	1,896,896	3,206,096	-	1,309,200
	Compensaciones	042	818,066	-	818,066	1,705,640	-	887,574
	Prima Antigüedad	044	3,409,654	-	3,409,654	4,211,030	-	801,376
	Diferencia Subrogación	046	-	-	-	1	-	1

		PAGADO	EJEC.IMPAGO	TOTAL EJECUT.	CREDITO AJUS	GASTADO EN +	GASTADO EN -
	Equiparación De Escalafones	047	-	-	1	-	1
	Aumentos Especiales	048	888,077	-	888,077	-	181,515
	Dietas	051	-	-	1	-	1
	Trabajos En Días Inháb Y Noct	052	1,251,365	-	1,251,365	53,617	-
	Licencias Gener Y No Gozadas	053	176,892	-	176,892	54,106	-
	Ret. Tec. Ases. Ec. Comer.	054	-	-	1	-	1
	Retribuciones Redistribuidos	055	-	-	1	-	1
	Prest Accidentes De Trabajo	056	-	-	1	-	1
	Becas De Trabajo Y Pasantías	057	-	-	1	-	1
	Seguros por Desempleo	061	-	-	1	-	1
	Becas de Capacitación	062	-	-	1	-	1
	Indemnizaciones por Retiros	063	-	-	1	-	1
	Ayuda de Arrendamiento	066	-	-	1	-	1
	Compensación por Alimentación	067	-	-	1	-	1
	Comp. por Alimentación s/Aport	068	-	-	1	-	1
	Prima Matrimonio	071	4,163	-	4,163	282	-
	Prima Nacimiento	073	8,326	-	8,326	8,325	-
	Prestaciones Hijo	074	62,509	-	62,509	-	142,300
	Prest Salario Vacacional	078	1,864,690	-	1,864,690	-	343,789
	Ate Patr Sis Seg.Soc. S/ Retr	081	5,234,194	699,882	5,934,076	-	804,895
	Otros Ates Padres Sobre Retr	082	-	359,641	359,641	292,765	-
	Otras Cargas Legales S/ Ser/Pe	089	-	-	1	-	1
	Retr De Ejercicios Anteriores	091	3,460	8,683	12,143	-	99,813
	Contribuciones por asist. Méd	064	16,697	-	16,697	-	788,722
	Otros beneficios familiares	079	343,908	-	343,908	-	258,978
	<b>Total 0 SERVICIOS PERSONALES</b>		<b>42,083,546</b>	<b>3,072,160</b>	<b>45,155,706</b>	<b>54,640,741</b>	<b>14,659,873</b>
<b>1 BIENES DE CONSUMO</b>	Alimentos Para Personas	111	49,232	-	49,232	2,911	-
	Electricidad	142	418	-	418	-	-
	Elementos De Limpieza Y Aseo	192	32,817	-	32,817	1,803	-
	Herramientas Menores	176	16,578	-	16,578	-	6,806
	Hilados Y Telas	121	774	-	774	-	-
	Papeles De Oficina	131	9,313	-	9,313	-	51
	Prendas De Vestir	122	27,507	-	27,507	5,949	-
	Repuestos Y Accesorios	198	42,356	-	42,356	8,786	-
	Supergas	143	160	-	160	-	-
	Utiles De Cocina Y Comedor	196	219	-	219	-	-
	Utiles De Oficina	191	13,409	-	13,409	-	-
	Productos De Papel Y Carton	132	4,617	-	4,617	114	-
	Otros Productos De Papel	139	828	-	828	269	-
	Otros Productos Energeticos	149	284	-	284	-	-
	Articulos De Caucho	157	12,601	-	12,601	270	-
	Productos De Vidrio	162	9,984	-	9,984	-	7
	Accesorios Metalicos	173	34,540	-	34,540	5,970	-
	Otros Productos Metalicos	179	12,816	-	12,816	340	-
	Otros Bienes De Consumo	199	7,499	-	7,499	527	-

		PAGADO	EJEC.IMPAGO	TOTAL EJECUT.	CREDITO AJUS	GASTADO EN +	GASTADO EN -	
	Otros Productos Alimenticios	119	30,833	-	30,833	21,908	8,925	-
	Formularios , Imp Simi	133	730	-	730	730	-	-
	Productos De Artes Gráficas	134	280	-	280	583	-	303
	Libros, Rev Y Otras Pub	135	420	-	420	583	-	163
	Comb Deriv Del Petróleo	141	125,813	-	125,813	116,939	8,874	-
	Prod Energ De Origen Vegetal	145	1,200	-	1,200	1,200	-	-
	Lubr Y Ot Deriv Del Petróleo	151	8,248	-	8,248	8,664	-	416
	Prod. Medic Y Farmacéutico	152	118	-	118	118	-	-
	Comp Quím, Tintas Y Pinturas	154	98,460	-	98,460	63,482	34,978	-
	Abonos, Fert, Fumig, Etc.	155	5,276	-	5,276	3,582	1,694	-
	Prod. Plást , Acrílicos Simi	156	34,987	-	34,987	32,019	2,968	-
	Otros Prod Quím Y Conexos	159	3,027	1	3,028	2,474	554	-
	Prod. De Loza, Cerámica Simi	161	837	-	837	1,000	-	163
	Materiales De Construcción	163	51,353	-	51,353	56,968	-	5,615
	Prod. Bás De Hierro Y Acero	171	26,041	-	26,041	23,354	2,687	-
	Prod. Bás Metal No Ferrosos	172	14,580	-	14,580	14,580	-	-
	Art Y Accesorios Eléctricos	193	120,670	-	120,670	96,070	24,600	-
	Art Menores Medico Quirúrgicos	194	1,204	-	1,204	1,204	-	-
	Art De Accesorios De Inform	197	35,322	-	35,322	32,707	2,615	-
	Mat.Prim Agrop Y Fores	115	29,530	-	29,530	29,537	-	7
	<b>Total 1 BIENES DE CONSUMO</b>		<b>864,881</b>	<b>1</b>	<b>864,882</b>	<b>763,579</b>	<b>114,834</b>	<b>13,531</b>
	<b>2 SERVICIOS NO PERSONALES</b>							
	De Automotores	273	11,890	-	11,890	11,890	-	-
	De Inmuebles E Instalaciones	271	7,500	-	7,500	7,609	-	109
	Electricidad	213	-	-	-	196	-	196
	Otros	229	3,865	-	3,865	3,865	-	-
		259	3,150	-	3,150	2,333	817	-
		279	9,280	-	9,280	7,052	2,228	-
	Otros Gastos De Traslado	239	1,800	-	1,800	1,832	-	32
	Publicidad	221	47,730	-	47,730	39,553	8,177	-
	Pasajes Dentro Del Pais	231	77,340	9,671	87,011	82,212	4,799	-
	Viaticos Dentro Del Pais	234	-	-	-	1	-	1
	De Limpieza, Aseo Y Fumigacion	278	39,050	-	39,050	39,114	-	64
	Otros Serv. No Personales	299	2,460	-	2,460	2,460	-	-
	Propaganda	222	8,800	-	8,800	8,800	-	-
	Impr, Reprd Y Encuad	223	2,800	-	2,800	2,800	-	-
	Serv De Mud Contr En El País	241	-	-	-	166	-	166
	Almac Contr En El País	243	-	-	-	166	-	166
	Flet Y Ot Gast Cont En El País	245	2,165	-	2,165	2,333	-	168
	Corresp Encom Contr En El País	247	680	-	680	450	230	-
	De Equipos De Oficina	254	3,820	-	3,820	3,832	-	12
	Arren De Eq Apar Audio Y Comun	255	4,700	-	4,700	49	4,651	-
	Arren De Eq. De Trans Simi	257	-	-	-	100	-	100
	Serv Man/Rep Otras Maqas Y Eq.	272	9,490	-	9,490	9,506	-	16
	De Otros Medios De Transte	274	1,800	-	1,800	1,800	-	-
	Serv Man/Rep Mob Eq Oficy Comp	275	1,492	-	1,492	550	942	-

			PAGADO	EJEC.IMPAGO	TOTAL EJECUT.	CREDITO AJUS	GASTADO EN +	GASTADO EN -	
	De Otras Maquinas Y Equipos	276	3,100	-	3,100	2,400	700	-	
	Estudios, Invest Y Proy Fact	281	1,500	-	1,500	1,533	-	33	
	Profesionales Y Técnicos	282	2,000	-	2,000	2,000	-	-	
	Servicios De Capacitación	284	3,000	-	3,000	3,033	-	33	
	Serv Informáticos Y Anexos	285	-	-	-	33	-	33	
	Artísticos Y Similares	286	14,620	-	14,620	14,633	-	13	
	Serv De Vigilancia Y Custodia	291	163,627	-	163,627	140,235	23,392	-	
	Contr De Equip Salas Y Conexos	292	-	-	-	32	-	32	
	Servicios De Alimentacion	294	-	-	-	33	-	33	
	Gastos De Protocolo	296	51,600	-	51,600	44,950	6,650	-	
	De Vías De Comunicacion	277	-	-	-	166	-	166	
	<b>Total 2 SERVICIOS NO PERSONALES</b>		<b>479,259</b>	<b>9,671</b>	<b>488,930</b>	<b>437,717</b>	<b>52,586</b>	<b>1,373</b>	
3 BIENES DE USO	Equipos De Telefonía Y Similar	322	-	-	-	46	-	46	
	Otros Vehículos Automotores	353	-	-	-	320	-	320	
	De Construcción	314	19,800	-	19,800	19,800	-	-	
	Otras Maq. Y Equip. Producción	319	11,095	-	11,095	-	11,095	-	
	Máq. De Escribir Y Calcular	321	-	-	-	327	-	327	
	Equipos De Informática	323	5,475	-	5,475	5,475	-	-	
	Equip De Impr, Fotoc. Y Sim.	324	2,300	-	2,300	4,180	-	1,880	
	Equip Eléc. De Uso Doméstico	325	15,457	-	15,457	15,457	-	-	
	Otros Equipamientos	329	8,011	-	8,011	8,011	-	0	
	Camiones	352	-	-	-	320	-	320	
	<b>Total 3 BIENES DE USO</b>		<b>62,138</b>	<b>-</b>	<b>62,138</b>	<b>53,936</b>	<b>11,095</b>	<b>2,893</b>	
5 TRANSFERENCIAS	Transf Cor.Inst.S/Fines Lucro	559	-	-	-	24,825	-	24,825	
	<b>Total 5 TRANSFERENCIAS</b>		<b>-</b>	<b>-</b>	<b>-</b>	<b>24,825</b>	<b>-</b>	<b>24,825</b>	
7 GASTOS NO CLASIFICADOS	Gastos Extraordinarios	721	28,768	-	28,768	31,345	-	2,577	
	<b>Total 7 GASTOS NO CLASIFICADOS</b>		<b>28,768</b>	<b>-</b>	<b>28,768</b>	<b>31,345</b>	<b>-</b>	<b>2,577</b>	
<b>Total 118 Municipio de Santa Lucía. **</b>			<b>43,518,592</b>	<b>3,081,832</b>	<b>46,600,424</b>	<b>55,952,143</b>	<b>5,353,353</b>	<b>14,705,072</b>	
119 Municipio de San Antonio	0 SERVICIOS PERSONALES	Horas Extras	058	19,793	-	19,793	8,477	11,316	-
		Otros Beneficios al Personal	069	-	-	-	1	-	1
		Retribuciones Zafrales	031	-	-	-	1	-	1
		Sueldo Anual Complementario	059	545,815	-	545,815	432,183	113,632	-
		Hogar Constituido	072	93,590	-	93,590	85,000	8,590	-
		Quebrantos De Caja	045	84,342	-	84,342	119,204	-	34,862
		Sueldo Básico De Cargos Ptes	011	3,860,954	315,172	4,176,126	3,040,162	1,135,964	-
		Sueldo Básico De Fun Contr	021	572,156	-	572,156	895,454	-	323,298
		Sueldos Progresivos	041	391,835	-	391,835	504,551	-	112,716
		Compensaciones	042	323,302	-	323,302	274,163	49,139	-
		Productividad Y Dedicación	043	-	-	-	1	-	1
		Prima Antigüedad	044	523,584	-	523,584	502,978	20,606	-
		Diferencia Subrogación	046	-	-	-	1	-	1
		Equiparación De Escalafones	047	-	-	-	1	-	1
		Aumentos Especiales	048	175,379	-	175,379	152,277	23,102	-
		Dietas	051	-	-	-	1	-	1
		Trabajos En Días Inháb Y Noct	052	109,369	-	109,369	25,488	83,881	-



			PAGADO	EJEC.IMPAGO	TOTAL EJECUT.	CREDITO AJUS	GASTADO EN +	GASTADO EN -
	Licencias Gener Y No Gozadas	053	-	-	-	1	-	1
	Ret. Tec. Ases. Ec. Comer.	054	-	-	-	1	-	1
	Retribuciones Redistribuidos	055	-	-	-	1	-	1
	Prest Accidentes De Trabajo	056	-	-	-	1	-	1
	Becas De Trabajo Y Pasantías	057	-	-	-	1	-	1
	Seguros por Desempleo	061	-	-	-	1	-	1
	Becas de Capacitación	062	-	-	-	1	-	1
	Indemnizaciones por Retiros	063	-	-	-	1	-	1
	Ayuda de Arrendamiento	066	-	-	-	1	-	1
	Compensación por Alimentación	067	-	-	-	1	-	1
	Comp. por Alimentación s/Aport	068	-	-	-	1	-	1
	Prima Matrimonio	071	-	-	-	1	-	1
	Prima Nacimiento	073	7,901	-	7,901	1	7,900	-
	Prestaciones Hijo	074	5,424	-	5,424	6,495	-	1,071
	Prest Salario Vacacional	078	305,273	-	305,273	266,379	38,894	-
	Ate Patr Sis Seg.Soc. S/ Retr	081	1,030,824	135,851	1,166,675	964,603	202,072	-
	Otros Ates Padres Sobre Retr	082	-	70,707	70,707	9,573	61,134	-
	Otras Cargas Legales S/ Ser/Pe	089	-	-	-	1	-	1
	Retr De Ejercicios Anteriores	091	-	-	-	1	-	1
	Contribuciones por asist. Méd	064	16,697	-	16,697	155,368	-	138,671
	Otros beneficios familiares	079	221,435	-	221,435	288,405	-	66,970
	<b>Total 0 SERVICIOS PERSONALES</b>		<b>8,287,673</b>	<b>521,730</b>	<b>8,809,403</b>	<b>7,730,781</b>	<b>1,756,230</b>	<b>677,608</b>
<b>1 BIENES DE CONSUMO</b>	Alimentos Para Personas	111	7,205	-	7,205	6,844	361	-
	Cuero, Pieles Y Similares	124	-	-	-	1,394	-	1,394
	Electricidad	142	-	-	-	1	-	1
	Elementos De Limpieza Y Aseo	192	12,669	-	12,669	10,782	1,887	-
	Herramientas Menores	176	849	-	849	203	646	-
	Hilados Y Telas	121	449	-	449	736	-	287
	Papeles De Oficina	131	200	-	200	1,166	-	966
	Prendas De Vestir	122	2,067	-	2,067	1,166	901	-
	Repuestos Y Accesorios	198	20,739	-	20,739	18,331	2,408	-
	Supergas	143	1,500	-	1,500	2,770	-	1,270
	Utiles De Cocina Y Comedor	196	2,590	-	2,590	3,664	-	1,074
	Utiles De Oficina	191	6,093	-	6,093	8,206	-	2,113
	Confecciones Textiles	123	-	-	-	583	-	583
	Productos De Papel Y Carton	132	144	-	144	1,166	-	1,022
	Otros Productos De Papel	139	1,325	-	1,325	1,166	159	-
	Otros Productos Energeticos	149	336	-	336	583	-	247
	Articulos De Caucho	157	1,701	-	1,701	2,333	-	632
	Productos De Vidrio	162	100	-	100	1,900	-	1,800
	Otros Productos Minerales	169	1,830	-	1,830	2,333	-	503
	Accesorios Metalicos	173	10,585	-	10,585	9,333	1,252	-
	Otros Productos Metalicos	179	3,360	-	3,360	583	2,777	-
	Otros Bienes De Consumo	199	6,062	-	6,062	5,832	230	-
	Otros Productos Textiles	129	1,914	-	1,914	2,333	-	419

		PAGADO	EJEC.IMPAGO	TOTAL EJECUT.	CREDITO AJUS	GASTADO EN +	GASTADO EN -
	Otros Productos Alimenticios	119	300	-	300	583	283
	Formularios , Imp Simi	133	350	-	350	1,166	816
	Productos De Artes Gráficas	134	-	-	583	-	583
	Libros, Rev Y Otras Pub	135	-	-	583	-	583
	Comb Deriv Del Petróleo	141	23,045	-	23,045	13,838	9,207
	Prod Energ De Origen Vegetal	145	-	-	1,166	-	1,166
	Lubr Y Ot Deriv Del Petróleo	151	3,875	-	3,875	5,832	1,957
	Prod. Medic Y Farmacéutico	152	489	-	489	1,166	677
	Comp Quím, Tintas Y Pinturas	154	9,680	-	9,680	20,808	11,128
	Abonos, Fert, Fumig, Etc.	155	6,929	-	6,929	4,026	2,903
	Prod. Plást , Acrílicos Simi	156	9,413	-	9,413	6,499	2,914
	Otros Prod Quím Y Conexos	159	171	-	171	294	123
	Prod. De Loza, Cerámica Simi	161	-	-	1,832	-	1,832
	Materiales De Construcción	163	117,352	-	117,352	59,607	57,745
	Prod. Bás De Hierro Y Acero	171	24,647	-	24,647	27,005	2,358
	Prod. Bás Metal No Ferrosos	172	1,638	-	1,638	2,333	695
	Estructuras Metálicas Acabadas	174	14,144	-	14,144	14,755	611
	Art Y Accesorios Eléctricos	193	170,733	-	170,733	101,352	69,381
	Art Menores Medico Quirúrgicos	194	-	-	2,333	-	2,333
	Art Educac, Culturales Y Ot	195	8,261	-	8,261	7,664	597
	Art De Accesorios De Inform	197	4,081	-	4,081	4,183	102
	Mat.Prim Agrop Y Fores	115	12,365	-	12,365	4,053	8,312
	<b>Total 1 BIENES DE CONSUMO</b>		<b>489,191</b>	<b>-</b>	<b>489,191</b>	<b>365,069</b>	<b>161,680</b>
	<b>2 SERVICIOS NO PERSONALES</b>						
	Agua	212	-	-	1,166	-	1,166
	De Automotores	273	-	-	2,333	-	2,333
	De Inmuebles E Instalaciones	271	54,900	-	54,900	1,664	53,236
	Electricidad	213	-	-	1,166	-	1,166
	Gas	214	-	-	1,166	-	1,166
	Otros	219	-	-	1,166	-	1,166
		229	2,121	-	2,121	2,333	212
		249	-	-	1,166	-	1,166
		259	-	-	2,333	-	2,333
		279	8,367	-	8,367	2,333	6,034
		289	4,950	-	4,950	4,999	49
	Otros Gastos De Traslado	239	2,080	-	2,080	5,832	3,752
	Publicidad	221	5,000	-	5,000	5,201	201
	Pasajes Dentro Del Pais	231	16,154	837	16,991	19,035	2,044
	Viaticos Dentro Del Pais	234	-	-	1	-	1
	De Limpieza, Aseo Y Fumigacion	278	320,296	-	320,296	293,333	26,963
	Otros Serv. No Personales	299	-	-	2,333	-	2,333
	Teléfono, Telégrafo Simi	211	1,990	-	1,990	3,037	1,047
	Propaganda	222	500	-	500	664	164
	Impr, Repr Y Encuad	223	450	-	450	2,673	2,223
	Serv De Mud Contr En El País	241	-	-	2,333	-	2,333
	Almac Contr En El País	243	-	-	2,333	-	2,333

		PAGADO	EJEC.IMPAGO	TOTAL EJECUT.	CREDITO AJUS	GASTADO EN +	GASTADO EN -		
	Flet Y Ot Gast Cont En El Pais	245	-	-	832	-	832		
	Corresp Encom Contr En El Pais	247	-	-	301	-	301		
	De Inm Cont En El País	251	-	-	3,499	-	3,499		
	De Equipos De Computación	253	-	-	499	-	499		
	De Equipos De Oficina	254	-	-	499	-	499		
	Arren De Eq Apar Audio Y Comun	255	-	-	664	-	664		
	Arren De Eq. De Trans Simi	257	-	-	832	-	832		
	Serv Man/Rep Otras Maqas Y Eq.	272	2,950	2,950	6,998	-	4,048		
	De Otros Medios De Transte	274	-	-	832	-	832		
	Serv Man/Rep Mob Eq Oficy Comp	275	1,200	1,200	331	869	-		
	De Otras Maquinas Y Equipos	276	-	-	998	-	998		
	Estudios, Invest Y Proy Fact	281	-	-	2,333	-	2,333		
	Profesionales Y Técnicos	282	-	-	356	-	356		
	Servicios De Capacitación	284	-	-	1,166	-	1,166		
	Serv Informáticos Y Anexos	285	-	-	1,166	-	1,166		
	Artísticos Y Similares	286	503	503	664	-	161		
	Serv De Vigilancia Y Custodia	291	-	-	2,333	-	2,333		
	Contr De Equip Salas Y Conexos	292	-	-	2,333	-	2,333		
	Servicios De Alimentacion	294	-	-	832	-	832		
	Gastos De Protocolo	296	17,283	17,283	18,832	-	1,549		
	De Vías De Comunicacion	277	-	-	5,832	-	5,832		
Total 2 SERVICIOS NO PERSONALES			438,744	837	439,581	410,732	87,102	58,253	
3 BIENES DE USO	Mobiliario De Oficina	326	-	-	2,792	-	2,792		
	Equipos De Telefonía Y Similar	322	-	-	332	-	332		
	Otros Vehiculos Automotores	353	1,580	-	1,580	-	1,740		
	Agropec, De Pesca Y Minería	311	-	-	328	-	328		
	De Construcción	314	2,599	-	2,599	7,496	-	4,897	
	Otras Maq. Y Equip. Producción	319	-	-	-	865	-	865	
	Máq. De Escribir Y Calcular	321	-	-	-	999	-	999	
	Equipos De Informática	323	-	-	-	496	-	496	
	Equip De Impr, Fotoc. Y Sim.	324	-	-	-	2,333	-	2,333	
	Equip Eléc. De Uso Doméstico	325	24,212	-	24,212	609	23,603	-	
	Otros Equipamientos	329	-	-	-	32	-	32	
	Eq. Adudiov, De Fotogr Simil	341	-	-	-	499	-	499	
	Mobil Afect A Estas Activ	344	-	-	-	832	-	832	
	Otros Eq. Educ. Cult. Y Recr.	349	-	-	-	2,333	-	2,333	
	Camiones	352	-	-	-	120	-	120	
	Equipos deportivos y recreativ	343	-	-	-	333	-	333	
Total 3 BIENES DE USO			28,391	-	28,391	23,719	23,603	18,931	
5 TRANSFERENCIAS	Transf Cor.Inst.S/Fines Lucro	559	5,000	-	5,000	992	4,008	-	
Total 5 TRANSFERENCIAS			5,000	-	5,000	992	4,008	-	
7 GASTOS NO CLASIFICADOS	Gastos Extraordinarios	721	11,427	-	11,427	13,997	-	2,570	
Total 7 GASTOS NO CLASIFICADOS			11,427	-	11,427	13,997	-	2,570	
Total 119 Municipio de San Antonio			9,260,426	522,567	9,782,993	8,545,290	2,032,623	794,920	
120 Municipio de San Bautista	0 SERVICIOS PERSONALES	Horas Extras	058	80,538	-	80,538	90,496	-	9,958

		PAGADO	EJEC.IMPAGO	TOTAL EJECUT.	CREDITO AJUS	GASTADO EN +	GASTADO EN -
Otros Beneficios al Personal	069	-	-	-	1	-	1
Retribuciones Zafrales	031	-	-	-	1	-	1
Sueldo Anual Complementario	059	685,223	-	685,223	523,602	161,621	-
Hogar Constituido	072	124,460	-	124,460	129,462	-	5,002
Quebrantos De Caja	045	81,715	-	81,715	116,663	-	34,948
Sueldo Básico De Cargos Ptes	011	4,520,456	432,678	4,953,134	3,404,703	1,548,431	-
Sueldo Básico De Fun Contr	021	1,344,534	-	1,344,534	1,123,563	220,971	-
Sueldos Progresivos	041	473,034	-	473,034	780,590	-	307,556
Compensaciones	042	300,269	-	300,269	422,477	-	122,208
Productividad Y Dedicación	043	-	-	-	1	-	1
Prima Antigüedad	044	699,471	-	699,471	640,029	59,442	-
Diferencia Subrogación	046	-	-	-	181,999	-	181,999
Equiparación De Escalafones	047	-	-	-	1	-	1
Aumentos Especiales	048	221,886	-	221,886	1	221,885	-
Dietas	051	-	-	-	1	-	1
Trabajos En Días Inháb Y Noct	052	170,948	-	170,948	123,591	47,357	-
Licencias Gener Y No Gozadas	053	-	-	-	51,552	-	51,552
Ret. Tec. Ases. Ec. Comer.	054	-	-	-	1	-	1
Retribuciones Redistribuidos	055	-	-	-	1	-	1
Prest Accidentes De Trabajo	056	-	-	-	1	-	1
Becas De Trabajo Y Pasantías	057	-	-	-	1	-	1
Seguros por Desempleo	061	-	-	-	1	-	1
Becas de Capacitación	062	-	-	-	1	-	1
Indemnizaciones por Retiros	063	-	-	-	1	-	1
Ayuda de Arrendamiento	066	-	-	-	1	-	1
Compensación por Alimentación	067	-	-	-	1	-	1
Comp. por Alimentación s/Aport	068	-	-	-	1	-	1
Prima Matrimonio	071	-	-	-	3,881	-	3,881
Prima Nacimiento	073	-	-	-	1	-	1
Prestaciones Hijo	074	12,186	-	12,186	28,297	-	16,111
Prest Salario Vacacional	078	419,546	-	419,546	379,250	40,296	-
Ate Patr Sis Seg.Soc. S/ Retr	081	1,293,354	185,016	1,478,370	1,174,499	303,871	-
Otros Ates Padres Sobre Retr	082	-	89,598	89,598	11,358	78,240	-
Otras Cargas Legales S/ Ser/Pe	089	-	-	-	1	-	1
Retr De Ejercicios Anteriores	091	3,777	9,839	13,616	1	13,615	-
Contribuciones por asist. Méd	064	-	-	-	171,066	-	171,066
Otros beneficios familiares	079	42,303	-	42,303	1	42,302	-
<b>Total 0 SERVICIOS PERSONALES</b>		<b>10,473,700</b>	<b>717,131</b>	<b>11,190,831</b>	<b>9,357,098</b>	<b>2,738,031</b>	<b>904,298</b>
<b>1 BIENES DE CONSUMO</b>							
Alimentos Para Personas	111	18,919	-	18,919	18,920	-	1
Electricidad	142	655	-	655	656	-	1
Elementos De Limpieza Y Aseo	192	13,526	-	13,526	15,061	-	1,535
Herramientas Menores	176	11,398	-	11,398	11,481	-	83
Papeles De Oficina	131	1,139	-	1,139	1,140	-	1
Prendas De Vestir	122	13,827	-	13,827	9,130	4,697	-
Repuestos Y Accesorios	198	35,364	-	35,364	35,365	-	1

		PAGADO	EJEC.IMPAGO	TOTAL EJECUT.	CREDITO AJUS	GASTADO EN +	GASTADO EN -
Supergas	143	3,721	-	3,721	3,722	-	1
Utiles De Cocina Y Comedor	196	1,523	-	1,523	1,664	-	141
Utiles De Oficina	191	10,619	-	10,619	12,297	-	1,678
Confecciones Textiles	123	3,480	-	3,480	3,481	-	1
Productos De Papel Y Carton	132	1,499	-	1,499	1,500	-	1
Otros Productos De Papel	139	11,306	-	11,306	8,358	2,948	-
Otros Productos Energeticos	149	5,757	-	5,757	5,758	-	1
Articulos De Caucho	157	2,333	-	2,333	2,333	-	-
Productos De Vidrio	162	2,910	-	2,910	2,911	-	1
Otros Productos Minerales	169	-	-	-	1	-	1
Accesorios Metalicos	173	3,876	-	3,876	4,166	-	290
Otros Productos Metalicos	179	53	-	53	54	-	1
Otros Bienes De Consumo	199	5,177	-	5,177	5,178	-	1
Otros Productos Textiles	129	727	-	727	728	-	1
Otros Productos Alimenticios	119	1,753	-	1,753	1,754	-	1
Formularios , Imp Simi	133	-	-	-	1	-	1
Productos De Artes Gráficas	134	520	-	520	521	-	1
Libros, Rev Y Otras Pub	135	1,811	-	1,811	5,080	-	3,269
Comb Deriv Del Petróleo	141	180,539	-	180,539	183,582	-	3,043
Prod Energ De Origen Vegetal	145	268	-	268	269	-	1
Lubr Y Ot Deriv Del Petróleo	151	17,764	-	17,764	25,328	-	7,564
Prod. Medic Y Farmacéutico	152	-	-	-	1	-	1
Comp Quím, Tintas Y Pinturas	154	59,237	-	59,237	63,698	-	4,461
Abonos, Fert, Fumig, Etc.	155	1,235	-	1,235	1,236	-	1
Prod. Plást , Acrílicos Simi	156	37,899	-	37,899	40,792	-	2,893
Otros Prod Quím Y Conexos	159	3,222	-	3,222	3,223	-	1
Prod. De Loza, Cerámica Simi	161	-	-	-	1	-	1
Materiales De Construcción	163	44,544	-	44,544	49,002	-	4,458
Prod. Bás De Hierro Y Acero	171	53,273	-	53,273	53,611	-	338
Prod. Bás Metal No Ferrosos	172	3,967	-	3,967	3,968	-	1
Estructuras Metálicas Acabadas	174	10,593	-	10,593	10,594	-	1
Art Y Accesorios Eléctricos	193	4,471	-	4,471	5,024	-	553
Art Educac, Culturales Y Ot	195	280	-	280	281	-	1
Art De Accesorios De Inform	197	2,938	-	2,938	2,939	-	1
Mat.Prim Agrop Y Fores	115	5,757	-	5,757	5,758	-	1
<b>Total 1 BIENES DE CONSUMO</b>		<b>577,880</b>	<b>-</b>	<b>577,880</b>	<b>600,567</b>	<b>7,645</b>	<b>30,332</b>
<b>2 SERVICIOS NO PERSONALES</b>							
Agua	212	-	-	-	1	-	1
De Automotores	273	25,296	-	25,296	21,764	3,532	-
De Inmuebles E Instalaciones	271	17,496	-	17,496	17,496	-	-
Electricidad	213	-	-	-	1	-	1
Gas	214	330	-	330	331	-	1
Otros	219	-	-	-	1	-	1
	229	-	-	-	1	-	1
	249	1,220	-	1,220	1,221	-	1
	259	-	-	-	1	-	1

		PAGADO	EJEC.IMPAGO	TOTAL EJECUT.	CREDITO AJUS	GASTADO EN +	GASTADO EN -
	279	25,711	-	25,711	24,608	1,103	-
	289	-	-	-	1	-	1
Otros Gastos De Traslado	239	662	-	662	663	-	1
Publicidad	221	7,000	-	7,000	7,001	-	1
Pasajes Dentro Del Pais	231	9,213	-	9,213	9,214	-	1
Viaticos Dentro Del Pais	234	-	-	-	1	-	1
De Limpieza, Aseo Y Fumigacion	278	1,190	-	1,190	1,191	-	1
Otros Serv. No Personales	299	4,782	-	4,782	4,783	-	1
Teléfono, Telégrafo Simi	211	-	-	-	1	-	1
Propaganda	222	-	-	-	1	-	1
Impr, Reprd Y Encuad	223	2,975	-	2,975	2,976	-	1
Serv De Mud Contr En El País	241	-	-	-	1	-	1
Almac Contr En El País	243	-	-	-	1	-	1
Flet Y Ot Gast Cont En El Pais	245	-	-	-	1	-	1
Corresp Encom Contr En El Pais	247	-	-	-	1	-	1
De Inm Cont En El País	251	-	-	-	1	-	1
De Equipos De Computación	253	-	-	-	1	-	1
De Equipos De Oficina	254	-	-	-	1	-	1
Arren De Eq Apar Audio Y Comun	255	-	-	-	1	-	1
Arren De Eq. De Trans Simi	257	-	-	-	1	-	1
Serv Man/Rep Otras Maqas Y Eq.	272	14,901	-	14,901	18,765	-	3,864
De Otros Medios De Transte	274	8,817	-	8,817	8,818	-	1
Serv Man/Rep Mob Eq Ofic y Comp	275	17,496	-	17,496	17,496	-	-
De Otras Maquinas Y Equipos	276	-	-	-	1	-	1
Estudios, Invest Y Proy Fact	281	-	-	-	1	-	1
Profesionales Y Técnicos	282	-	-	-	1	-	1
Servicios De Capacitación	284	-	-	-	1	-	1
Serv Informáticos Y Anexos	285	-	-	-	1	-	1
Artísticos Y Similares	286	3,000	-	3,000	3,001	-	1
Serv De Vigilancia Y Custodia	291	-	-	-	1	-	1
Contr De Equip Salas Y Conexos	292	-	-	-	1	-	1
Servicios De Alimentacion	294	-	-	-	1	-	1
Gastos De Protocolo	296	18,410	-	18,410	18,572	-	162
De Vías De Comunicacion	277	-	-	-	1	-	1
<b>Total 2 SERVICIOS NO PERSONALES</b>		<b>158,499</b>	<b>-</b>	<b>158,499</b>	<b>157,927</b>	<b>4,635</b>	<b>4,063</b>
<b>3 BIENES DE USO</b>							
Mobiliario De Oficina	326	16,000	-	16,000	16,001	-	1
Equipos De Telefonía Y Similar	322	3,700	-	3,700	3,701	-	1
Otros Vehiculos Automotores	353	-	-	-	1	-	1
Agropec, De Pesca Y Minería	311	-	-	-	1	-	1
De Construcción	314	2,700	-	2,700	2,701	-	1
Otras Maq. Y Equip. Producción	319	18,750	-	18,750	18,751	-	1
Máq. De Escribir Y Calcular	321	95	-	95	96	-	1
Equipos De Informática	323	-	-	-	1	-	1
Equip De Impr, Fotoc. Y Sim.	324	-	-	-	1	-	1
Equip Eléc. De Uso Doméstico	325	10,090	-	10,090	10,091	-	1

			PAGADO	EJEC.IMPAGO	TOTAL EJECUT.	CREDITO AJUS	GASTADO EN +	GASTADO EN -	
	Otros Equipamientos	329	-	-	-	1	-	1	
	Eq. Adudiov, De Fotogr Simil	341	-	-	-	1	-	1	
	Mobil Afect A Estas Activ	344	-	-	-	1	-	1	
	Otros Eq. Educ. Cult. Y Recr.	349	-	-	-	1	-	1	
	Camiones	352	-	-	-	1	-	1	
	Equipos deportivos y recreativ	343	-	-	-	1	-	1	
	<b>Total 3 BIENES DE USO</b>		<b>51,335</b>	<b>-</b>	<b>51,335</b>	<b>51,351</b>	<b>-</b>	<b>16</b>	
	5 TRANSFERENCIAS	Transf Cor.Inst.S/Fines Lucro	559	-	-	1	-	1	
	<b>Total 5 TRANSFERENCIAS</b>		<b>-</b>	<b>-</b>	<b>-</b>	<b>1</b>	<b>-</b>	<b>1</b>	
	7 GASTOS NO CLASIFICADOS	Gastos Extraordinarios	721	9,550	-	9,550	11,664	-	2,114
	<b>Total 7 GASTOS NO CLASIFICADOS</b>		<b>9,550</b>	<b>-</b>	<b>9,550</b>	<b>11,664</b>	<b>-</b>	<b>2,114</b>	
<b>Total 120 Municipio de San Bautista</b>			<b>11,270,964</b>	<b>717,131</b>	<b>11,988,095</b>	<b>10,178,608</b>	<b>2,750,311</b>	<b>940,824</b>	
<b>121 Municipio de San Ramón</b>	<b>0 SERVICIOS PERSONALES</b>	Horas Extras	058	148,015	-	148,015	73,940	74,075	-
	Otros Beneficios al Personal	069	-	-	-	1	-	1	
	Retribuciones Zafrales	031	-	-	-	1	-	1	
	Sueldo Anual Complementario	059	971,732	-	971,732	811,591	160,141	-	
	Hogar Constituido	072	166,460	-	166,460	196,155	-	29,695	
	Quebrantos De Caja	045	101,269	-	101,269	149,770	-	48,501	
	Sueldo Básico De Cargos Ptes	011	6,907,769	658,601	7,566,369	5,978,502	1,587,867	-	
	Sueldo Básico De Fun Contr	021	1,262,354	-	1,262,354	1,604,358	-	342,004	
	Sueldos Progresivos	041	493,121	-	493,121	775,892	-	282,771	
	Compensaciones	042	485,118	-	485,118	625,321	-	140,203	
	Productividad Y Dedicación	043	-	-	-	1	-	1	
	Prima Antigüedad	044	1,037,180	-	1,037,180	1,043,963	-	6,783	
	Diferencia Subrogación	046	-	-	-	1	-	1	
	Equiparación De Escalafones	047	-	-	-	1	-	1	
	Aumentos Especiales	048	312,803	-	312,803	283,556	29,247	-	
	Dietas	051	-	-	-	1	-	1	
	Trabajos En Días Inháb Y Noct	052	353,927	-	353,927	255,500	98,427	-	
	Licencias Gener Y No Gozadas	053	20,920	-	20,920	1	20,919	-	
	Ret. Tec. Ases. Ec. Comer.	054	-	-	-	1	-	1	
	Retribuciones Redistribuidos	055	-	-	-	1	-	1	
	Prest Accidentes De Trabajo	056	-	-	-	1	-	1	
	Becas De Trabajo Y Pasantías	057	-	-	-	1	-	1	
	Seguros por Desempleo	061	-	-	-	1	-	1	
	Becas de Capacitación	062	-	-	-	1	-	1	
	Indemnizaciones por Retiros	063	-	-	-	1	-	1	
	Ayuda de Arrendamiento	066	-	-	-	1	-	1	
	Compensación por Alimentación	067	-	-	-	1	-	1	
	Comp. por Alimentación s/Aport	068	-	-	-	1	-	1	
	Prima Matrimonio	071	-	-	-	1	-	1	
	Prima Nacimiento	073	-	-	-	1	-	1	
	Prestaciones Hijo	074	14,221	-	14,221	15,773	-	1,552	
	Prest Salario Vacacional	078	612,328	-	612,328	530,752	81,576	-	
	Ate Patr Sis Seg.Soc. S/ Retr	081	1,846,695	249,941	2,096,636	1,792,580	304,056	-	

			PAGADO	EJEC.IMPAGO	TOTAL EJECUT.	CREDITO AJUS	GASTADO EN +	GASTADO EN -
	Otros Ates Patres Sobre Retr	082	-	127,069	127,069	17,789	109,280	-
	Otras Cargas Legales S/ Ser/Pe	089	-	-	-	1	-	1
	Retr De Ejercicios Anteriores	091	-	-	-	56,333	-	56,333
	Contribuciones por asist. Méd	064	20,978	-	20,978	295,810	-	274,832
	Otros beneficios familiares	079	14,101	-	14,101	1	14,100	-
Total 0 SERVICIOS PERSONALES			14,768,990	1,035,611	15,804,600	14,507,606	2,479,688	1,182,693
1 BIENES DE CONSUMO	Alimentos Para Personas	111	3,580	-	3,580	3,581	-	1
	Electricidad	142	-	-	-	1	-	1
	Elementos De Limpieza Y Aseo	192	19,241	-	19,241	23,207	-	3,966
	Herramientas Menores	176	5,736	-	5,736	5,737	-	1
	Hilados Y Telas	121	5,556	-	5,556	5,557	-	1
	Papeles De Oficina	131	16,329	-	16,329	19,747	-	3,418
	Prendas De Vestir	122	7,514	-	7,514	7,583	-	69
	Repuestos Y Accesorios	198	35,325	-	35,325	26,707	8,618	-
	Supergas	143	3,165	-	3,165	3,166	-	1
	Utiles De Cocina Y Comedor	196	-	-	-	1	-	1
	Utiles De Oficina	191	28,683	-	28,683	29,490	-	807
	Confecciones Textiles	123	1,175	-	1,175	1,176	-	1
	Productos De Papel Y Carton	132	476	-	476	477	-	1
	Otros Productos De Papel	139	9,599	-	9,599	10,583	-	984
	Otros Productos Energeticos	149	738	-	738	739	-	1
	Articulos De Caucho	157	2,355	-	2,355	2,356	-	1
	Productos De Vidrio	162	2,779	-	2,779	2,780	-	1
	Otros Productos Minerales	169	-	-	-	1	-	1
	Accesorios Metalicos	173	21,274	-	21,274	21,353	-	79
	Otros Productos Metalicos	179	52,727	-	52,727	39,285	13,442	-
	Otros Bienes De Consumo	199	15,212	-	15,212	15,213	-	1
	Otros Productos Textiles	129	6,674	-	6,674	7,322	-	648
	Otros Productos Alimenticios	119	1,247	-	1,247	1,248	-	1
	Formularios , Imp Simi	133	-	-	-	1	-	1
	Productos De Artes Gráficas	134	-	-	-	1	-	1
	Libros, Rev Y Otras Pub	135	-	-	-	1	-	1
	Comb Deriv Del Petróleo	141	168,027	-	168,027	157,894	10,133	-
	Prod Energ De Origen Vegetal	145	-	-	-	1	-	1
	Lubr Y Ot Deriv Del Petróleo	151	34,650	-	34,650	37,482	-	2,832
	Prod. Medic Y Farmacéutico	152	-	-	-	1	-	1
	Comp Quím, Tintas Y Pinturas	154	52,487	-	52,487	35,618	16,869	-
	Abonos, Fert, Fumig, Etc.	155	676	-	676	677	-	1
	Prod. Plást , Acrílicos Simi	156	4,862	-	4,862	7,139	-	2,277
	Otros Prod Quím Y Conexos	159	13,727	-	13,727	13,735	-	8
	Prod. De Loza, Cerámica Simi	161	-	-	-	1	-	1
	Materiales De Construcción	163	118,715	-	118,715	132,880	-	14,165
	Prod. Bás De Hierro Y Acero	171	-	-	-	1	-	1
	Prod. Bás Metal No Ferrosos	172	-	-	-	1	-	1
	Estructuras Metálicas Acabadas	174	8,350	-	8,350	8,351	-	1



		PAGADO	EJEC.IMPAGO	TOTAL EJECUT.	CREDITO AJUS	GASTADO EN +	GASTADO EN -	
	Art Y Accesorios Eléctricos	193	12,862	-	12,862	12,863	-	1
	Art Educac, Culturales Y Ot	195	-	-	-	1	-	1
	Art De Accesorios De Inform	197	19,031	-	19,031	21,354	-	2,323
	Mat.Prim Agrop Y Fores	115	8,025	-	8,025	8,026	-	1
Total 1 BIENES DE CONSUMO			680,796	-	680,796	663,338	49,062	31,603
2 SERVICIOS NO PERSONALES	Agua	212	-	-	-	1	-	1
	De Automotores	273	6,480	-	6,480	6,481	-	1
	De Inmuebles E Instalaciones	271	1,150	-	1,150	1,151	-	1
	Electricidad	213	-	-	-	1	-	1
	Gas	214	1,958	-	1,958	3,516	-	1,558
	Otros	219	2,800	-	2,800	4,084	-	1,284
		229	1,600	-	1,600	16,166	-	14,566
		249	-	-	-	1	-	1
		259	-	-	-	1	-	1
		279	38,075	-	38,075	2,001	36,074	-
		289	-	-	-	1	-	1
	Otros Gastos De Traslado	239	16,346	-	16,346	8,847	7,499	-
	Publicidad	221	5,100	-	5,100	5,101	-	1
	Pasajes Dentro Del Pais	231	19,592	4,394	23,986	25,957	-	1,971
	Viaticos Dentro Del Pais	234	-	-	-	1	-	1
	De Limpieza, Aseo Y Fumigacion	278	20,580	-	20,580	20,581	-	1
	Otros Serv. No Personales	299	-	-	-	1	-	1
	Teléfono, Telégrafo Simi	211	2,420	-	2,420	2,267	153	-
	Propaganda	222	-	-	-	1	-	1
	Impr, Reprd Y Encuad	223	-	-	-	1	-	1
	Serv De Mud Contr En El País	241	-	-	-	1	-	1
	Almac Contr En El País	243	-	-	-	1	-	1
	Flet Y Ot Gast Cont En El País	245	-	-	-	1	-	1
	Corresp Encom Contr En El País	247	55	-	55	56	-	1
	De Inm Cont En El País	251	-	-	-	1	-	1
	De Equipos De Computación	253	-	-	-	1	-	1
	De Equipos De Oficina	254	-	-	-	1	-	1
	Arren De Eq Apar Audio Y Comun	255	-	-	-	1	-	1
	Arren De Eq. De Trans Simi	257	-	-	-	1	-	1
	Serv Man/Rep Otras Maqas Y Eq.	272	8,018	-	8,018	8,019	-	1
	De Otros Medios De Transte	274	5,700	-	5,700	5,701	-	1
	Serv Man/Rep Mob Eq Oficy Comp	275	-	-	-	1	-	1
	De Otras Maquinas Y Equipos	276	23,927	-	23,927	47,443	-	23,516
	Estudios, Invest Y Proy Fact	281	-	-	-	1	-	1
	Profesionales Y Técnicos	282	25,500	-	25,500	25,501	-	1
	Servicios De Capacitación	284	-	-	-	1	-	1
	Serv Informáticos Y Anexos	285	-	-	-	1	-	1
	Artísticos Y Similares	286	-	-	-	1	-	1
	Serv De Vigilancia Y Custodia	291	-	-	-	1	-	1
	Contr De Equip Salas Y Conexos	292	-	-	-	1	-	1

			PAGADO	EJEC.IMPAGO	TOTAL EJECUT.	CREDITO AJUS	GASTADO EN +	GASTADO EN -
		Servicios De Alimentacion	294	-	-	1	-	1
		Gastos De Protocolo	296	25,472	25,472	26,945	-	1,473
		De Vías De Comunicacion	277	-	-	1	-	1
Total 2 SERVICIOS NO PERSONALES			204,773	4,394	209,167	209,843	43,726	44,402
3 BIENES DE USO		Mobiliario De Oficina	326	-	-	1	-	1
		Equipos De Telefonía Y Similar	322	2,140	2,140	2,141	-	1
		Otros Vehiculos Automotores	353	-	-	1	-	1
		Agropec, De Pesca Y Minería	311	-	-	1	-	1
		De Construcción	314	-	-	1	-	1
		Otras Maq. Y Equip. Producción	319	-	-	32	-	32
		Máq. De Escribir Y Calcular	321	-	-	1	-	1
		Equipos De Informática	323	-	-	1	-	1
		Equip De Impr, Fotoc. Y Sim.	324	-	-	1	-	1
		Equip Eléc. De Uso Doméstico	325	-	-	1	-	1
		Otros Equipamientos	329	-	-	1	-	1
		Eq. Adudiov, De Fotogr Simil	341	-	-	1	-	1
		Mobil Afect A Estas Activ	344	-	-	1	-	1
		Otros Eq. Educ. Cult. Y Recr.	349	1,190	1,190	1,191	-	1
		Camiones	352	-	-	1	-	1
		Equipos deportivos y recreativ	343	-	-	1	-	1
Total 3 BIENES DE USO			3,330	-	3,330	3,377	-	47
5 TRANSFERENCIAS		Transf Cor.Inst.S/Fines Lucro	559	-	-	1	-	1
Total 5 TRANSFERENCIAS			-	-	-	1	-	1
7 GASTOS NO CLASIFICADOS		Gastos Extraordinarios	721	4,160	4,160	5,832	-	1,672
Total 7 GASTOS NO CLASIFICADOS			4,160	-	4,160	5,832	-	1,672
Total 121 Municipio de San Ramón			15,662,049	1,040,005	16,702,054	15,389,997	2,572,475	1,260,419
122 Municipio de Santa Rosa	0 SERVICIOS PERSONALES	Horas Extras	058	33,905	-	33,905	20,203	13,702
		Otros Beneficios al Personal	069	-	-	1	-	1
		Retribuciones Zafrales	031	-	-	1	-	1
		Sueldo Anual Complementario	059	710,334	-	710,334	649,385	60,949
		Hogar Constituido	072	150,255	-	150,255	151,039	784
		Quebrantos De Caja	045	93,923	-	93,923	133,432	39,509
		Sueldo Básico De Cargos Ptes	011	5,015,688	456,692	5,472,380	3,937,377	1,535,003
		Sueldo Básico De Fun Contr	021	1,097,880	30,671	1,128,551	2,244,282	1,115,731
		Sueldos Progresivos	041	314,294	-	314,294	779,840	465,546
		Compensaciones	042	478,904	-	478,904	382,434	96,470
		Productividad Y Dedicación	043	-	-	1	-	1
		Prima Antigüedad	044	738,953	314	739,267	760,514	21,247
		Diferencia Subrogación	046	-	-	1	-	1
		Equiparación De Escalafones	047	-	-	1	-	1
		Aumentos Especiales	048	230,698	-	230,698	225,170	5,528
		Dietas	051	-	-	1	-	1
		Trabajos En Días Inháb Y Noct	052	186,501	-	186,501	117,270	69,231
		Licencias Gener Y No Gozadas	053	-	-	26,157	-	26,157
		Ret. Tec. Ases. Ec. Comer.	054	-	-	1	-	1

			PAGADO	EJEC.IMPAGO	TOTAL EJECUT.	CREDITO AJUS	GASTADO EN +	GASTADO EN -
	Retribuciones Redistribuidos	055	-	-	-	1	-	1
	Prest Accidentes De Trabajo	056	-	-	-	1	-	1
	Becas De Trabajo Y Pasantías	057	-	-	-	1	-	1
	Seguros por Desempleo	061	-	-	-	1	-	1
	Becas de Capacitación	062	-	-	-	1	-	1
	Indemnizaciones por Retiros	063	-	-	-	1	-	1
	Ayuda de Arrendamiento	066	-	-	-	1	-	1
	Compensación por Alimentación	067	-	-	-	1	-	1
	Comp. por Alimentación s/Aport	068	-	-	-	1	-	1
	Prima Matrimonio	071	7,901	-	7,901	1	7,900	-
	Prima Nacimiento	073	7,900	-	7,900	1	7,899	-
	Prestaciones Hijo	074	1,582	-	1,582	17,628	-	16,046
	Prest Salario Vacacional	078	447,273	-	447,273	492,857	-	45,584
	Ate Patr Sis Seg.Soc. S/ Retr	081	1,484,070	185,213	1,669,283	1,431,802	237,481	-
	Otros Ates Padres Sobre Retr	082	-	93,758	93,758	14,209	79,549	-
	Otras Cargas Legales S/ Ser/Pe	089	-	-	-	1	-	1
	Retr De Ejercicios Anteriores	091	51	-	51	899	-	848
	Contribuciones por asist. Méd	064	-	-	-	161,324	-	161,324
	Otros beneficios familiares	079	-	-	-	1	-	1
	<b>Total 0 SERVICIOS PERSONALES</b>		<b>11,000,112</b>	<b>766,648</b>	<b>11,766,760</b>	<b>11,545,842</b>	<b>2,113,712</b>	<b>1,892,794</b>
1 BIENES DE CONSUMO	Alimentos Para Personas	111	1,160	-	1,160	6,164	-	5,004
	Electricidad	142	-	-	-	1	-	1
	Elementos De Limpieza Y Aseo	192	16,818	-	16,818	19,008	-	2,190
	Herramientas Menores	176	21,646	-	21,646	21,794	-	148
	Hilados Y Telas	121	5,986	-	5,986	11,664	-	5,678
	Papeles De Oficina	131	6,639	-	6,639	12,468	-	5,829
	Prendas De Vestir	122	4,565	-	4,565	5,501	-	936
	Repuestos Y Accesorios	198	702	-	702	780	-	78
	Supergas	143	-	-	-	4,906	-	4,906
	Utiles De Cocina Y Comedor	196	-	-	-	1	-	1
	Utiles De Oficina	191	10,517	-	10,517	12,249	-	1,732
	Confecciones Textiles	123	477	-	477	2,001	-	1,524
	Productos De Papel Y Carton	132	6,468	-	6,468	11,664	-	5,196
	Otros Productos De Papel	139	-	-	-	1	-	1
	Otros Productos Energeticos	149	142	-	142	1,832	-	1,690
	Articulos De Caucho	157	5,171	-	5,171	5,832	-	661
	Productos De Vidrio	162	1,251	-	1,251	1,889	-	638
	Otros Productos Minerales	169	31,355	-	31,355	31,379	-	24
	Accesorios Metalicos	173	5,774	-	5,774	5,831	-	57
	Otros Productos Metalicos	179	4,284	-	4,284	4,643	-	359
	Otros Bienes De Consumo	199	18,599	-	18,599	18,620	-	21
	Otros Productos Textiles	129	-	-	-	1	-	1
	Otros Productos Alimenticios	119	2,976	-	2,976	4,501	-	1,525
	Formularios , Imp Simi	133	-	-	-	1	-	1
	Productos De Artes Gráficas	134	-	-	-	1	-	1

		PAGADO	EJEC.IMPAGO	TOTAL EJECUT.	CREDITO AJUS	GASTADO EN +	GASTADO EN -	
	Libros, Rev Y Otras Pub	135	-	-	1	-	1	
	Comb Deriv Del Petróleo	141	16,897	-	16,897	-	12,362	
	Prod Energ De Origen Vegetal	145	-	-	1	-	1	
	Lubr Y Ot Deriv Del Petróleo	151	4,012	-	4,012	-	1,820	
	Prod. Medic Y Farmacéutico	152	1,574	-	1,574	-	258	
	Comp Quím, Tintas Y Pinturas	154	44,820	-	44,820	-	44	
	Abonos, Fert, Fumig, Etc.	155	1,570	-	1,570	231	-	
	Prod. Plást , Acrílicos Simi	156	18,081	-	18,081	-	220	
	Otros Prod Quím Y Conexos	159	851	-	851	-	72	
	Prod. De Loza, Cerámica Simi	161	555	-	555	-	71	
	Materiales De Construcción	163	83,514	-	83,514	2,569	-	
	Prod. Bás De Hierro Y Acero	171	15,342	-	15,342	-	2	
	Prod. Bás Metal No Ferrosos	172	1,737	-	1,737	-	264	
	Estructuras Metálicas Acabadas	174	33,736	-	33,736	26,600	-	
	Art Y Accesorios Eléctricos	193	61,836	-	61,836	-	132	
	Art Educac, Culturales Y Ot	195	-	-	41	-	41	
	Art De Accesorios De Inform	197	613	-	613	-	388	
	Mat.Prim Agrop Y Fores	115	-	-	1	-	1	
<b>Total 1 BIENES DE CONSUMO</b>			<b>429,668</b>	<b>-</b>	<b>429,668</b>	<b>454,147</b>	<b>29,400</b>	<b>53,879</b>
<b>2 SERVICIOS NO PERSONALES</b>								
	Agua	212	-	-	1	-	1	
	De Automotores	273	3,172	-	3,172	-	829	
	De Inmuebles E Instalaciones	271	26,206	-	26,206	-	122	
	Electricidad	213	-	-	1	-	1	
	Gas	214	-	-	1	-	1	
	Otros	219	-	-	1	-	1	
		229	-	-	1,664	-	1,664	
		249	-	-	832	-	832	
		259	36,115	-	36,115	31,092	-	
		279	20,100	-	20,100	-	564	
		289	-	-	1	-	1	
	Otros Gastos De Traslado	239	15,411	-	15,411	-	421	
	Publicidad	221	1,000	-	1,000	-	496	
	Pasajes Dentro Del Pais	231	20,077	4,448	24,525	-	10	
	Viaticos Dentro Del Pais	234	-	-	1	-	1	
	De Limpieza, Aseo Y Fumigacion	278	85,080	-	85,080	-	84	
	Otros Serv. No Personales	299	20,130	-	20,130	20,129	-	
	Teléfono, Telégrafo Simi	211	-	-	1	-	1	
	Propaganda	222	-	-	496	-	496	
	Impr, Reprd Y Encuad	223	-	-	165	-	165	
	Serv De Mud Contr En El País	241	-	-	1	-	1	
	Almac Contr En El País	243	-	-	1	-	1	
	Flet Y Ot Gast Cont En El País	245	-	-	1,014	-	1,014	
	Corresp Encom Contr En El País	247	-	-	832	-	832	
	De Inm Cont En El País	251	-	-	1	-	1	
	De Equipos De Computación	253	-	-	1	-	1	

		PAGADO	EJEC.IMPAGO	TOTAL EJECUT.	CREDITO AJUS	GASTADO EN +	GASTADO EN -	
	De Equipos De Oficina	254	-	-	1	-	1	
	Arren De Eq Apar Audio Y Comun	255	9,500	9,500	10,017	-	517	
	Arren De Eq. De Trans Simi	257	-	-	1,664	-	1,664	
	Serv Man/Rep Otras Maqas Y Eq.	272	3,046	3,046	3,164	-	118	
	De Otros Medios De Transte	274	-	-	164	-	164	
	Serv Man/Rep Mob Eq Oficy Comp	275	4,477	4,477	4,663	-	186	
	De Otras Maquinas Y Equipos	276	55,130	55,130	55,328	-	198	
	Estudios, Invest Y Proy Fact	281	-	-	1	-	1	
	Profesionales Y Técnicos	282	-	-	164	-	164	
	Servicios De Capacitación	284	-	-	164	-	164	
	Serv Informáticos Y Anexos	285	-	-	1	-	1	
	Artísticos Y Similares	286	15,555	15,555	15,828	-	273	
	Serv De Vigilancia Y Custodia	291	-	-	1	-	1	
	Contr De Equip Salas Y Conexos	292	-	-	1	-	1	
	Servicios De Alimentacion	294	-	-	164	-	164	
	Gastos De Protocolo	296	7,922	7,922	8,164	-	242	
	De Vías De Comunicacion	277	-	-	1	-	1	
Total 2 SERVICIOS NO PERSONALES			322,921	4,448	327,369	287,548	51,221	11,400
3 BIENES DE USO	Mobiliario De Oficina	326	15,660	-	15,660	15,824	-	164
	Equipos De Telefonía Y Similar	322	-	-	38	-	38	
	Otros Vehiculos Automotores	353	-	-	4,160	-	4,160	
	Agropec, De Pesca Y Minería	311	15,200	-	15,200	15,224	-	24
	De Construcción	314	24,156	-	24,156	25,824	-	1,668
	Otras Maq. Y Equip. Producción	319	24,156	-	24,156	24,824	-	668
	Máq. De Escribir Y Calcular	321	-	-	176	-	176	
	Equipos De Informática	323	24,200	-	24,200	24,328	-	128
	Equip De Impr, Fotoc. Y Sim.	324	445	-	445	828	-	383
	Equip Eléc. De Uso Doméstico	325	11,329	-	11,329	11,336	-	7
	Otros Equipamientos	329	5,400	-	5,400	5,828	-	428
	Eq. Adudiov, De Fotogr Simil	341	-	-	332	-	332	
	Mobil Afect A Estas Activ	344	-	-	1	-	1	
	Otros Eq. Educ. Cult. Y Recr.	349	-	-	1,664	-	1,664	
	Camiones	352	-	-	1,160	-	1,160	
	Equipos deportivos y recreativ	343	-	-	1	-	1	
Total 3 BIENES DE USO			120,546	-	120,546	131,548	-	11,002
5 TRANSFERENCIAS	Transf Cor.Inst.S/Fines Lucro	559	-	-	23,328	-	23,328	
Total 5 TRANSFERENCIAS			-	-	23,328	-	23,328	
7 GASTOS NO CLASIFICADOS	Gastos Extraordinarios	721	-	-	8,911	-	8,911	
Total 7 GASTOS NO CLASIFICADOS			-	-	8,911	-	8,911	
Total 122 Municipio de Santa Rosa			11,873,247	771,096	12,644,343	12,451,324	2,194,333	2,001,314
124 Municipio de San Jacinto *	0 SERVICIOS PERSONALES							
	Horas Extras	058	8,057	-	8,057	11,464	-	3,407
	Otros Beneficios al Personal	069	-	-	1	-	1	
	Retribuciones Zafrales	031	-	-	1	-	1	
	Sueldo Anual Complementario	059	790,195	-	790,195	783,584	6,611	-
	Hogar Constituido	072	202,125	-	202,125	252,777	-	50,652

		PAGADO	EJEC.IMPAGO	TOTAL EJECUT.	CREDITO AJUS	GASTADO EN +	GASTADO EN -	
	Quebrantos De Caja	045	82,340	-	82,340	162,964	-	80,624
	Sueldo Básico De Cargos Ptes	011	5,874,638	507,509	6,382,148	3,754,125	2,628,023	-
	Sueldo Básico De Fun Contr	021	1,208,844	21,805	1,230,648	3,627,876	-	2,397,228
	Sueldos Progresivos	041	313,592	-	313,592	756,591	-	442,999
	Compensaciones	042	348,263	2,215	350,478	362,334	-	11,856
	Productividad Y Dedicación	043	-	-	-	1	-	1
	Prima Antigüedad	044	764,686	-	764,686	876,254	-	111,568
	Diferencia Subrogación	046	-	-	-	1	-	1
	Equiparación De Escalafones	047	-	-	-	1	-	1
	Aumentos Especiales	048	255,670	-	255,670	267,691	-	12,021
	Dietas	051	-	-	-	1	-	1
	Trabajos En Días Inháb Y Noct	052	112,757	-	112,757	106,651	6,106	-
	Licencias Gener Y No Gozadas	053	103,955	-	103,955	157,205	-	53,250
	Retribuciones Redistribuidos	055	-	-	-	1	-	1
	Prest Accidentes De Trabajo	056	-	-	-	1	-	1
	Becas De Trabajo Y Pasantías	057	-	-	-	1	-	1
	Seguros por Desempleo	061	-	-	-	1	-	1
	Becas de Capacitación	062	-	-	-	1	-	1
	Indemnizaciones por Retiros	063	-	-	-	549,770	-	549,770
	Ayuda de Arrendamiento	066	-	-	-	1	-	1
	Compensación por Alimentación	067	-	-	-	1	-	1
	Comp. por Alimentación s/Aport	068	-	-	-	1	-	1
	Prima Matrimonio	071	-	-	-	1	-	1
	Prima Nacimiento	073	-	-	-	1	-	1
	Prestaciones Hijo	074	33,394	-	33,394	33,168	226	-
	Prest Salario Vacacional	078	561,499	-	561,499	666,270	-	104,771
	Ate Patr Sis Seg.Soc. S/ Retr	081	1,495,622	200,888	1,696,510	1,699,232	-	2,722
	Otros Ates Patres Sobre Retr	082	-	102,819	102,819	16,863	85,956	-
	Otras Cargas Legales S/ Ser/Pe	089	-	-	-	1	-	1
	Retr De Ejercicios Anteriores	091	3,751	35,355	39,105	1	39,104	-
	Contribuciones por asist. Méd	064	83,485	-	83,485	1	83,484	-
	Otros beneficios familiares	079	132,861	-	132,861	288,672	-	155,811
	<b>Total 0 SERVICIOS PERSONALES</b>		<b>12,375,733</b>	<b>870,591</b>	<b>13,246,324</b>	<b>14,373,510</b>	<b>2,849,510</b>	<b>3,976,696</b>
	<b>1 BIENES DE CONSUMO</b>							
	Alimentos Para Personas	111	450	-	450	5,832	-	5,382
	Electricidad	142	-	-	-	1	-	1
	Elementos De Limpieza Y Aseo	192	24,017	-	24,017	36,660	-	12,643
	Herramientas Menores	176	1,671	-	1,671	1,942	-	271
	Hilados Y Telas	121	-	-	-	2,333	-	2,333
	Papeles De Oficina	131	18,391	-	18,391	23,328	-	4,937
	Prendas De Vestir	122	2,818	-	2,818	3,080	-	262
	Repuestos Y Accesorios	198	10,579	-	10,579	14,832	-	4,253
	Supergas	143	2,035	-	2,035	6,456	-	4,421
	Utiles De Cocina Y Comedor	196	-	-	-	832	-	832
	Utiles De Oficina	191	5,930	-	5,930	12,146	-	6,216
	Confecciones Textiles	123	-	-	-	1	-	1

		PAGADO	EJEC.IMPAGO	TOTAL EJECUT.	CREDITO AJUS	GASTADO EN +	GASTADO EN -
	Productos De Papel Y Carton	132	3,632	-	3,632	6,166	2,534
	Otros Productos De Papel	139	6,372	-	6,372	3,166	-
	Otros Productos Energeticos	149	2,040	-	2,040	2,333	293
	Articulos De Caucho	157	2,345	-	2,345	5,832	3,487
	Productos De Vidrio	162	-	-	-	642	642
	Otros Productos Minerales	169	4,827	-	4,827	2,333	2,494
	Accesorios Metalicos	173	4,119	-	4,119	7,333	3,214
	Otros Productos Metalicos	179	2,000	-	2,000	2,333	333
	Otros Bienes De Consumo	199	23,190	-	23,190	8,359	14,831
	Otros Productos Textiles	129	-	-	-	2,333	2,333
	Otros Productos Alimenticios	119	-	-	-	2,333	2,333
	Formularios , Imp Simi	133	-	-	-	1	1
	Productos De Artes Gráficas	134	-	-	-	1,166	1,166
	Libros, Rev Y Otras Pub	135	-	-	-	1,166	1,166
	Comb Deriv Del Petróleo	141	60,652	-	60,652	65,051	4,399
	Prod Energ De Origen Vegetal	145	-	-	-	1,166	1,166
	Lubr Y Ot Deriv Del Petróleo	151	5,806	-	5,806	6,292	486
	Prod. Medic Y Farmacéutico	152	731	-	731	1,166	435
	Comp Quím, Tintas Y Pinturas	154	50,626	-	50,626	62,766	12,140
	Abonos, Fert, Fumig, Etc.	155	2,062	-	2,062	2,333	271
	Prod. Plást , Acrílicos Simi	156	2,447	-	2,447	2,333	114
	Otros Prod Quím Y Conexos	159	2,234	-	2,234	2,333	99
	Prod. De Loza, Cerámica Simi	161	-	-	-	5,832	5,832
	Materiales De Construcción	163	60,216	-	60,216	53,311	6,905
	Prod. Bás De Hierro Y Acero	171	4,057	-	4,057	5,839	1,782
	Prod. Bás Metal No Ferrosos	172	1,334	-	1,334	2,333	999
	Estructuras Metálicas Acabadas	174	177,721	-	177,721	11,664	166,057
	Art Y Accesorios Eléctricos	193	4,656	-	4,656	9,148	4,492
	Art Menores Medico Quirúrgicos	194	912	-	912	3,990	3,078
	Art Educac, Culturales Y Ot	195	-	-	-	817	817
	Art De Accesorios De Inform	197	7,647	-	7,647	11,930	4,283
	Mat.Prim Agrop Y Fores	115	1,262	-	1,262	2,333	1,071
	<b>Total 1 BIENES DE CONSUMO</b>		<b>496,779</b>	<b>-</b>	<b>496,779</b>	<b>403,576</b>	<b>193,607</b>
	<b>2 SERVICIOS NO PERSONALES</b>						
	Agua	212	-	-	-	1,166	1,166
	De Automotores	273	28,041	-	28,041	28,496	455
	De Inmuebles E Instalaciones	271	2,000	-	2,000	11,664	9,664
	Electricidad	213	-	-	-	1,166	1,166
	Gas	214	1,585	-	1,585	4,166	2,581
	Otros	219	-	-	-	2,333	2,333
		229	5,186	-	5,186	5,832	646
		249	-	-	-	5,832	5,832
		259	17,000	-	17,000	17,496	496
		279	200	-	200	5,832	5,632
		289	5,000	-	5,000	5,832	832
	Otros Gastos De Traslado	239	2,732	-	2,732	10,957	8,225

			PAGADO	EJEC.IMPAGO	TOTAL EJECUT.	CREDITO AJUS	GASTADO EN +	GASTADO EN -
	Publicidad	221	5,732	-	5,732	12,373	-	6,641
	Pasajes Dentro Del Pais	231	18,064	1,881	19,945	19,025	920	-
	Viaticos Dentro Del Pais	234	-	-	-	1	-	1
	De Limpieza, Aseo Y Fumigacion	278	-	-	-	32	-	32
	Otros Serv. No Personales	299	5,000	-	5,000	3,499	1,501	-
	Teléfono, Telégrafo Simi	211	-	-	-	1,166	-	1,166
	Propaganda	222	300	-	300	400	-	100
	Impr, Reprd Y Encuad	223	2,980	-	2,980	6,203	-	3,223
	Serv De Mud Contr En El País	241	-	-	-	66	-	66
	Almac Contr En El País	243	-	-	-	1	-	1
	Flet Y Ot Gast Cont En El Pais	245	2,000	-	2,000	5,832	-	3,832
	Corresp Encom Contr En El País	247	-	-	-	1	-	1
	De Inm Cont En El País	251	-	-	-	1	-	1
	De Equipos De Computación	253	-	-	-	32	-	32
	De Equipos De Oficina	254	-	-	-	32	-	32
	Arren De Eq Apar Audio Y Comun	255	5,500	-	5,500	11,664	-	6,164
	Arren De Eq. De Trans Simi	257	-	-	-	5,832	-	5,832
	Serv Man/Rep Otras Maqas Y Eq.	272	17,285	-	17,285	17,496	-	211
	De Otros Medios De Transte	274	2,950	-	2,950	11,664	-	8,714
	Serv Man/Rep Mob Eq Oficy Comp	275	4,225	-	4,225	11,664	-	7,439
	De Otras Maquinas Y Equipos	276	9,506	-	9,506	17,706	-	8,200
	Estudios, Invest Y Proy Fact	281	-	-	-	2,333	-	2,333
	Profesionales Y Técnicos	282	24,802	-	24,802	24,802	-	-
	Servicios De Capacitación	284	-	-	-	2,333	-	2,333
	Serv Informáticos Y Anexos	285	-	-	-	1,166	-	1,166
	Artísticos Y Similares	286	88,428	-	88,428	17,496	70,932	-
	Serv De Vigilancia Y Custodia	291	-	-	-	32	-	32
	Contr De Equip Salas Y Conexos	292	-	-	-	32	-	32
	Servicios De Alimentacion	294	-	-	-	33	-	33
	Gastos De Protocolo	296	13,279	-	13,279	5,832	7,447	-
	De Vías De Comunicacion	277	-	-	-	11,664	-	11,664
	<b>Total 2 SERVICIOS NO PERSONALES</b>		<b>261,795</b>	<b>1,881</b>	<b>263,676</b>	<b>291,185</b>	<b>80,800</b>	<b>108,309</b>
	<b>3 BIENES DE USO</b>							
	Mobiliario De Oficina	326	5,230	-	5,230	8,726	-	3,496
	Equipos De Telefonía Y Similar	322	-	-	-	4,155	-	4,155
	Otros Vehiculos Automotores	353	-	-	-	1,246	-	1,246
	Agropec, De Pesca Y Minería	311	12,100	-	12,100	13,656	-	1,556
	De Construcción	314	-	-	-	46,656	-	46,656
	Otras Maq. Y Equip. Producción	319	-	-	-	96	-	96
	Máq. De Escribir Y Calcular	321	-	-	-	4,001	-	4,001
	Equipos De Informática	323	-	-	-	5,832	-	5,832
	Equip De Impr, Fotoc. Y Sim.	324	-	-	-	5,832	-	5,832
	Equip Eléc. De Uso Doméstico	325	589	-	589	618	-	29
	Otros Equipamientos	329	-	-	-	3,499	-	3,499
	Eq. Adudiov, De Fotogr Simil	341	-	-	-	5,832	-	5,832
	Mobil Afect A Estas Activ	344	-	-	-	3,499	-	3,499



		PAGADO	EJEC.IMPAGO	TOTAL EJECUT.	CREDITO AJUS	GASTADO EN +	GASTADO EN -
	Otros Eq. Educ. Cult. Y Recr.	349	-	-	3,499	-	3,499
	Camiones	352	-	-	320	-	320
	Equipos deportivos y recreativ	343	-	-	5,832	-	5,832
Total 3 BIENES DE USO		17,919	-	17,919	113,299	-	95,380
5 TRANSFERENCIAS	Transf Cor.Inst.S/Fines Lucro	559	-	53,350	54,625	-	1,275
Total 5 TRANSFERENCIAS		53,350	-	53,350	54,625	-	1,275
7 GASTOS NO CLASIFICADOS	Gastos Extraordinarios	721	-	11,448	11,664	-	216
Total 7 GASTOS NO CLASIFICADOS		11,448	-	11,448	11,664	-	216
Total 124 Municipio de San Jacinto **		13,217,024	872,472	14,089,496	15,247,859	3,123,917	4,282,280
128 Municipio de Atlántida	0 SERVICIOS PERSONALES						
	Horas Extras	058	-	730,345	242,810	487,535	-
	Otros Beneficios al Personal	069	-	-	1	-	1
	Retribuciones Zafrales	031	-	-	1	-	1
	Sueldo Anual Complementario	059	-	2,668,342	2,280,792	387,550	-
	Hogar Constituido	072	-	314,195	403,123	-	88,928
	Quebrantos De Caja	045	-	161,500	2,207,819	-	2,046,319
	Sueldo Básico De Cargos Ptes	011	1,806,096	19,021,865	13,369,825	7,458,136	-
	Sueldo Básico De Fun Contr	021	-	2,529,763	7,605,514	-	5,075,751
	Sueldos Progresivos	041	-	1,571,188	2,164,019	-	592,831
	Compensaciones	042	-	1,044,880	1,264,258	-	219,378
	Productividad Y Dedicación	043	-	-	1	-	1
	Prima Antigüedad	044	-	2,421,420	1	2,421,419	-
	Diferencia Subrogación	046	-	-	433,612	-	433,612
	Equiparación De Escalafones	047	-	-	1	-	1
	Aumentos Especiales	048	-	852,205	805,253	46,952	-
	Dietas	051	-	-	1	-	1
	Trabajos En Días Inháb Y Noct	052	-	1,021,746	694,200	327,546	-
	Licencias Gener Y No Gozadas	053	-	160,796	83,170	77,626	-
	Ret. Tec. Ases. Ec. Comer.	054	-	-	1	-	1
	Retribuciones Redistribuidos	055	-	-	1	-	1
	Prest Accidentes De Trabajo	056	-	-	1	-	1
	Becas De Trabajo Y Pasantías	057	-	-	1	-	1
	Seguros por Desempleo	061	-	-	1	-	1
	Becas de Capacitación	062	-	-	1	-	1
	Indemnizaciones por Retiros	063	-	-	1	-	1
	Ayuda de Arrendamiento	066	-	-	1	-	1
	Compensación por Alimentación	067	-	-	1	-	1
	Comp. por Alimentación s/Aport	068	-	-	1	-	1
	Prima Matrimonio	071	-	3,950	1	3,949	-
	Prima Nacimiento	073	-	3,950	3,881	69	-
	Prestaciones Hijo	074	-	57,325	100,897	-	43,572
	Prest Salario Vacacional	078	-	1,508,842	1,375,025	133,817	-
	Ate Patr Sis Seg.Soc. S/ Retr	081	657,166	4,980,709	5,068,098	569,777	-
	Otros Ates Padres Sobre Retr	082	-	341,690	50,295	291,395	-
	Otras Cargas Legales S/ Ser/Pe	089	-	-	1	-	1
	Retr De Ejercicios Anteriores	091	109,282	2,673	271,500	-	159,545

			PAGADO	EJEC.IMPAGO	TOTAL EJECUT.	CREDITO AJUS	GASTADO EN +	GASTADO EN -
	Contribuciones por asist. Méd	064	332,925	-	332,925	1,320,267	-	987,342
	Otros beneficios familiares	079	893,364	-	893,364	1,714,853	-	821,489
Total 0 SERVICIOS PERSONALES			40,281,982	2,914,234	43,196,217	41,459,229	12,205,770	10,468,783
1 BIENES DE CONSUMO	Alimentos Para Personas	111	46,192	-	46,192	47,055	-	863
	Electricidad	142	-	-	-	1	-	1
	Elementos De Limpieza Y Aseo	192	10,038	200	10,238	14,836	-	4,598
	Herramientas Menores	176	13,133	-	13,133	16,139	-	3,006
	Hilados Y Telas	121	1,811	-	1,811	1,833	-	22
	Papeles De Oficina	131	5,737	-	5,737	6,165	-	428
	Prendas De Vestir	122	23,781	-	23,781	26,043	-	2,262
	Repuestos Y Accesorios	198	18,329	-	18,329	21,664	-	3,335
	Supergas	143	3,816	-	3,816	3,817	-	1
	Utiles De Cocina Y Comedor	196	4,900	-	4,900	4,928	-	28
	Utiles De Oficina	191	12,954	-	12,954	15,657	-	2,703
	Confecciones Textiles	123	-	-	-	3	-	3
	Productos De Papel Y Carton	132	7,515	-	7,515	7,535	-	20
	Otros Productos De Papel	139	-	-	-	2	-	2
	Otros Productos Energeticos	149	1,960	-	1,960	1,961	-	1
	Articulos De Caucho	157	12,650	-	12,650	14,332	-	1,682
	Productos De Vidrio	162	6,100	-	6,100	8,676	-	2,576
	Otros Productos Minerales	169	2,250	-	2,250	2,253	-	3
	Accesorios Metalicos	173	23,892	-	23,892	28,664	-	4,772
	Otros Productos Metalicos	179	6,870	-	6,870	6,871	-	1
	Otros Bienes De Consumo	199	4,997	-	4,997	4,998	-	1
	Otros Productos Textiles	129	-	-	-	6	-	6
	Otros Productos Alimenticios	119	413	-	413	466	-	53
	Formularios , Imp Simi	133	22,928	-	22,928	23,166	-	238
	Productos De Artes Gráficas	134	-	-	-	1	-	1
	Libros, Rev Y Otras Pub	135	-	-	-	1	-	1
	Comb Deriv Del Petróleo	141	22,586	-	22,586	29,457	-	6,871
	Prod Energ De Origen Vegetal	145	-	-	-	6	-	6
	Lubr Y Ot Deriv Del Petróleo	151	11,385	-	11,385	13,496	-	2,111
	Prod. Medic Y Farmacéutico	152	-	-	-	801	-	801
	Comp Quím, Tintas Y Pinturas	154	43,137	-	43,137	47,739	-	4,602
	Abonos, Fert, Fumig, Etc.	155	3,693	-	3,693	4,833	-	1,140
	Prod. Plást , Acrílicos Simi	156	27,322	-	27,322	29,077	-	1,755
	Otros Prod Quím Y Conexos	159	8,230	-	8,230	8,231	-	1
	Prod. De Loza, Cerámica Simi	161	-	-	-	1	-	1
	Materiales De Construcción	163	62,724	-	62,724	69,133	-	6,409
	Prod. Bás De Hierro Y Acero	171	4,363	-	4,363	6,387	-	2,024
	Prod. Bás Metal No Ferrosos	172	772	-	772	780	-	8
	Estructuras Metálicas Acabadas	174	6,273	-	6,273	6,274	-	1
	Art Y Accesorios Eléctricos	193	57,011	-	57,011	58,580	-	1,569
	Art Menores Medico Quirúrgicos	194	193	396	589	1,357	-	768
	Art Educac, Culturales Y Ot	195	1,592	-	1,592	3,660	-	2,068

		PAGADO	EJEC.IMPAGO	TOTAL EJECUT.	CREDITO AJUS	GASTADO EN +	GASTADO EN -
	Art De Accesorios De Inform	197	16,010	-	16,010	16,516	506
	Mat.Prim Agrop Y Fores	115	3,877	-	3,877	3,878	1
Total 1 BIENES DE CONSUMO			499,433	596	500,029	557,279	57,250
2 SERVICIOS NO PERSONALES	Agua	212	-	-	6	-	6
	De Automotores	273	1,840	-	1,840	1,841	1
	De Inmuebles E Instalaciones	271	98,827	-	98,827	103,320	4,493
	Electricidad	213	-	-	6	-	6
	Gas	214	4,740	-	4,740	7,166	2,426
	Otros	219	-	-	3	-	3
		229	-	-	3	-	3
		249	-	-	6	-	6
		259	19,178	-	19,178	19,640	462
		279	8,330	-	8,330	8,331	1
		289	2,500	-	2,500	10,357	7,857
	Otros Gastos De Traslado	239	1,862	-	1,862	1,882	20
	Publicidad	221	40,530	-	40,530	41,757	1,227
	Pasajes Dentro Del Pais	231	23,710	1,592	25,302	27,464	2,162
	Viaticos Dentro Del Pais	234	-	-	1	-	1
	De Limpieza, Aseo Y Fumigacion	278	-	-	3,163	-	3,163
	Otros Serv. No Personales	299	-	-	3	-	3
	Teléfono, Telégrafo Simi	211	1,400	-	1,400	1,401	1
	Propaganda	222	29,250	-	29,250	31,164	1,914
	Impr, Reprd Y Encuad	223	3,760	-	3,760	5,379	1,619
	Serv De Mud Contr En El País	241	-	-	1	-	1
	Almac Contr En El País	243	-	-	6	-	6
	Flet Y Ot Gast Cont En El Pais	245	725	-	725	1,997	1,272
	Corresp Encom Contr En El Pais	247	-	-	1	-	1
	De Inm Cont En El País	251	-	-	3	-	3
	De Equipos De Computación	253	-	-	3	-	3
	De Equipos De Oficina	254	-	-	2	-	2
	Arren De Eq Apar Audio Y Comun	255	19,000	-	19,000	20,533	1,533
	Arren De Eq. De Trans Simi	257	-	-	3	-	3
	Serv Man/Rep Otras Maqas Y Eq.	272	22,317	-	22,317	27,828	5,511
	De Otros Medios De Transte	274	1,750	-	1,750	1,758	8
	Serv Man/Rep Mob Eq Oficy Comp	275	21,286	-	21,286	21,328	42
	De Otras Maquinas Y Equipos	276	2,200	-	2,200	2,201	1
	Estudios, Invest Y Proy Fact	281	-	-	3	-	3
	Profesionales Y Técnicos	282	4,148	-	4,148	4,149	1
	Servicios De Capacitación	284	-	-	3	-	3
	Serv Informáticos Y Anexos	285	-	-	3	-	3
	Artísticos Y Similares	286	21,800	-	21,800	26,806	5,006
	Serv De Vigilancia Y Custodia	291	-	-	1	-	1
	Contr De Equip Salas Y Conexos	292	-	-	1	-	1
	Servicios De Alimentacion	294	4,577	-	4,577	4,578	1
	Gastos De Protocolo	296	84,977	-	84,977	85,150	173

			PAGADO	EJEC.IMPAGO	TOTAL EJECUT.	CREDITO AJUS	GASTADO EN +	GASTADO EN -	
		De Vías De Comunicacion	277	-	-	-	1	-	1
Total 2 SERVICIOS NO PERSONALES			418,707	1,592	420,299	459,252	-	38,953	
3 BIENES DE USO	Mobiliario De Oficina	326	-	-	-	824	-	824	
	Equipos De Telefonía Y Similar	322	326	-	326	1,660	-	1,334	
	Otros Vehículos Automotores	353	-	-	-	2	-	2	
	Agropec, De Pesca Y Minería	311	76,400	-	76,400	76,401	-	1	
	De Construcción	314	15,280	-	15,280	15,305	-	25	
	Otras Maq. Y Equip. Producción	319	15,280	-	15,280	15,281	-	1	
	Máq. De Escribir Y Calcular	321	-	-	-	1	-	1	
	Equipos De Informática	323	-	-	-	1	-	1	
	Equip De Impr, Fotoc. Y Sim.	324	-	-	-	1	-	1	
	Equip Eléc. De Uso Doméstico	325	41,564	-	41,564	45,216	-	3,652	
	Otros Equipamientos	329	-	-	-	1	-	1	
	Eq. Audíov, De Fotogr Simil	341	-	-	-	1	-	1	
	Mobil Afect A Estas Activ	344	-	-	-	1	-	1	
	Otros Eq. Educ. Cult. Y Recr.	349	-	-	-	8	-	8	
	Camiones	352	-	-	-	6	-	6	
	Equipos deportivos y recreativ	343	-	-	-	1	-	1	
Total 3 BIENES DE USO			148,850	-	148,850	154,710	-	5,860	
5 TRANSFERENCIAS	Transf Cor.Inst.S/Fines Lucro	559	134,929	-	134,929	144,437	-	9,508	
Total 5 TRANSFERENCIAS			134,929	-	134,929	144,437	-	9,508	
7 GASTOS NO CLASIFICADOS	Gastos Extraordinarios	721	26,653	-	26,653	30,717	-	4,064	
Total 7 GASTOS NO CLASIFICADOS			26,653	-	26,653	30,717	-	4,064	
Total 128 Municipio de Atlántida			41,510,554	2,916,422	44,426,976	42,805,624	12,205,770	10,584,418	
129 Municipio de La Floresta	0 SERVICIOS PERSONALES	Horas Extras	058	37,395	-	37,395	7,256	30,139	-
		Otros Beneficios al Personal	069	-	-	-	1	-	1
		Retribuciones Zafrales	031	-	-	-	1	-	1
		Sueldo Anual Complementario	059	488,123	-	488,123	270,469	217,654	-
		Hogar Constituido	072	30,660	-	30,660	49,039	-	18,379
		Quebrantos De Caja	045	130,587	-	130,587	198,304	-	67,717
		Sueldo Básico De Cargos Ptes	011	3,354,613	33,676	3,388,289	1,108,203	2,280,086	-
		Sueldo Básico De Fun Contr	021	1,254,383	14,019	1,268,402	1,429,506	-	161,104
		Sueldos Progresivos	041	199,980	-	199,980	247,371	-	47,391
		Compensaciones	042	30,342	-	30,342	85,775	-	55,433
		Productividad Y Dedicación	043	-	-	-	1	-	1
		Prima Antigüedad	044	383,866	-	383,866	202,628	181,238	-
		Diferencia Subrogación	046	-	-	-	1	-	1
		Equiparación De Escalafones	047	-	-	-	1	-	1
		Aumentos Especiales	048	155,981	-	155,981	95,088	60,893	-
		Dietas	051	-	-	-	1	-	1
		Trabajos En Días Inháb Y Noct	052	195,276	-	195,276	54,322	140,954	-
		Licencias Gener Y No Gozadas	053	41,876	-	41,876	24,321	17,555	-
		Ret. Tec. Ases. Ec. Comer.	054	-	-	-	1	-	1
		Retribuciones Redistribuidos	055	-	-	-	1	-	1
		Prest Accidentes De Trabajo	056	-	-	-	1	-	1

		PAGADO	EJEC.IMPAGO	TOTAL EJECUT.	CREDITO AJUS	GASTADO EN +	GASTADO EN -	
	Becas De Trabajo Y Pasantías	057	43,976	-	43,976	138,895	-	94,919
	Seguros por Desempleo	061	-	-	-	1	-	1
	Becas de Capacitación	062	-	-	-	1	-	1
	Indemnizaciones por Retiros	063	-	-	-	1	-	1
	Ayuda de Arrendamiento	066	-	-	-	1	-	1
	Compensación por Alimentación	067	-	-	-	1	-	1
	Comp. por Alimentación s/Aport	068	-	-	-	1	-	1
	Prima Matrimonio	071	-	-	-	1	-	1
	Prima Nacimiento	073	-	-	-	19,407	-	19,407
	Prestaciones Hijo	074	6,314	-	6,314	25,978	-	19,664
	Prest Salario Vacacional	078	310,437	-	310,437	191,475	118,962	-
	Ate Patr Sis Seg.Soc. S/ Retr	081	925,238	131,583	1,056,821	855,477	201,344	-
	Otros Ates Padres Sobre Retr	082	-	64,050	64,050	6,008	58,042	-
	Otras Cargas Legales S/ Ser/Pe	089	-	-	-	1	-	1
	Retr De Ejercicios Anteriores	091	-	-	-	1	-	1
	Contribuciones por asist. Méd	064	50,091	-	50,091	124,877	-	74,786
	Otros beneficios familiares	079	42,090	-	42,090	81,088	-	38,998
	<b>Total 0 SERVICIOS PERSONALES</b>		<b>7,681,227</b>	<b>243,328</b>	<b>7,924,556</b>	<b>5,215,505</b>	<b>3,306,866</b>	<b>597,816</b>
1 BIENES DE CONSUMO	Alimentos Para Personas	111	23,786	-	23,786	23,184	602	-
	Electricidad	142	-	-	-	99	-	99
	Elementos De Limpieza Y Aseo	192	6,380	-	6,380	10,503	-	4,123
	Herramientas Menores	176	7,305	-	7,305	6,009	1,296	-
	Hilados Y Telas	121	2,104	-	2,104	2,116	-	12
	Papeles De Oficina	131	737	-	737	16,306	-	15,569
	Prendas De Vestir	122	-	-	-	33	-	33
	Repuestos Y Accesorios	198	7,940	-	7,940	5,321	2,619	-
	Supergas	143	198	-	198	296	-	98
	Utiles De Cocina Y Comedor	196	-	-	-	250	-	250
	Utiles De Oficina	191	14,553	-	14,553	20,838	-	6,285
	Confecciones Textiles	123	13,500	-	13,500	1,166	12,334	-
	Productos De Papel Y Carton	132	2,007	-	2,007	11,641	-	9,634
	Otros Productos De Papel	139	1,496	-	1,496	2,973	-	1,477
	Otros Productos Energeticos	149	1,701	-	1,701	1,713	-	12
	Articulos De Caucho	157	44	-	44	333	-	289
	Productos De Vidrio	162	610	-	610	2,926	-	2,316
	Otros Productos Minerales	169	480	-	480	1,852	-	1,372
	Accesorios Metalicos	173	13,566	-	13,566	2,741	10,825	-
	Otros Productos Metalicos	179	7,870	-	7,870	9,374	-	1,504
	Otros Bienes De Consumo	199	9,806	-	9,806	9,777	29	-
	Otros Productos Textiles	129	2,000	-	2,000	2,309	-	309
	Otros Productos Alimenticios	119	598	-	598	603	-	5
	Formularios , Imp Simi	133	-	-	-	58	-	58
	Productos De Artes Gráficas	134	878	-	878	506	372	-
	Libros, Rev Y Otras Pub	135	-	-	-	33	-	33
	Comb Deriv Del Petróleo	141	65,535	-	65,535	71,155	-	5,621

		PAGADO	EJEC.IMPAGO	TOTAL EJECUT.	CREDITO AJUS	GASTADO EN +	GASTADO EN -	
	Lubr Y Ot Deriv Del Petróleo	151	4,096	-	4,096	5,328	-	1,232
	Prod. Medic Y Farmacéutico	152	70	-	70	166	-	96
	Comp Quím, Tintas Y Pinturas	154	11,439	-	11,439	14,189	-	2,750
	Abonos, Fert, Fumig, Etc.	155	233	-	233	442	-	209
	Prod. Plást , Acrílicos Simi	156	1,466	-	1,466	601	865	-
	Otros Prod Quím Y Conexos	159	9,636	-	9,636	9,331	305	-
	Prod. De Loza, Cerámica Simi	161	-	-	-	124	-	124
	Materiales De Construcción	163	21,175	-	21,175	30,995	-	9,820
	Prod. Bás De Hierro Y Acero	171	2,016	-	2,016	2,666	-	650
	Prod. Bás Metal No Ferrosos	172	3,568	-	3,568	10,838	-	7,270
	Estructuras Metálicas Acabadas	174	346	-	346	583	-	237
	Art Y Accesorios Eléctricos	193	21,654	-	21,654	19,427	2,227	-
	Art Educac, Culturales Y Ot	195	9,720	-	9,720	10,281	-	561
	Art De Accesorios De Inform	197	10,039	-	10,039	4,290	5,749	-
	Mat.Prim Agrop Y Fores	115	5,148	-	5,148	5,331	-	183
	Material y Equipo Bélico	175	-	-	-	66	-	66
	<b>Total 1 BIENES DE CONSUMO</b>		<b>283,700</b>	<b>-</b>	<b>283,700</b>	<b>318,773</b>	<b>37,223</b>	<b>72,296</b>
	<b>2 SERVICIOS NO PERSONALES</b>							
	Agua	212	-	-	-	166	-	166
	De Automotores	273	-	-	-	494	-	494
	De Inmuebles E Instalaciones	271	9,415	-	9,415	8,817	598	-
	Electricidad	213	-	-	-	2,204	-	2,204
	Gas	214	-	-	-	166	-	166
	Otros	219	26,160	-	26,160	30,816	-	4,656
		229	-	-	-	1,442	-	1,442
		249	944	-	944	2,333	-	1,389
		259	3,500	-	3,500	3,030	470	-
		269	-	-	-	166	-	166
		279	2,400	-	2,400	4,082	-	1,682
		289	12,969	-	12,969	17,331	-	4,362
	Otros Gastos De Traslado	239	2,439	-	2,439	2,318	121	-
	Publicidad	221	35,660	-	35,660	46,049	-	10,389
	Pasajes Dentro Del Pais	231	124,058	-	124,058	114,644	9,414	-
	Viaticos Dentro Del Pais	234	-	-	-	1	-	1
	De Limpieza, Aseo Y Fumigacion	278	1,269	-	1,269	1,998	-	729
	Otros Serv. No Personales	299	8,065	-	8,065	8,352	-	287
	Tasas Y Otros	263	-	-	-	1,166	-	1,166
	Teléfono, Telégrafo Simi	211	11,232	-	11,232	14,832	-	3,600
	Propaganda	222	13,000	-	13,000	13,997	-	997
	Impr, Reprd Y Encuad	223	1,500	-	1,500	2,088	-	588
	Otr Gas Traslado En Exterior	236	-	-	-	116	-	116
	Serv De Mud Contr En El País	241	-	-	-	929	-	929
	Almac Contr En El País	243	-	-	-	32	-	32
	Flet Y Ot Gast Cont En El País	245	2,155	-	2,155	2,248	-	93
	Corresp Encom Contr En El País	247	1,048	-	1,048	1,146	-	98
	De Inm Cont En El País	251	-	-	-	63	-	63

		PAGADO	EJEC.IMPAGO	TOTAL EJECUT.	CREDITO AJUS	GASTADO EN +	GASTADO EN -	
	De Equipos De Computación	253	-	-	33	-	33	
	De Equipos De Oficina	254	-	-	161	-	161	
	Arren De Eq Apar Audio Y Comun	255	191,540	191,540	155,220	36,320	-	
	Arren De Eq. De Trans Simi	257	-	-	32	-	32	
	Prim Ot.Gas Seg Con En El Pais	264	-	-	16	-	16	
	Serv Man/Rep Otras Maqas Y Eq.	272	-	-	71	-	71	
	De Otros Medios De Transte	274	-	-	249	-	249	
	Serv Man/Rep Mob Eq Oficy Comp	275	1,586	1,586	2,086	-	500	
	De Otras Maquinas Y Equipos	276	4,400	4,400	6,247	-	1,847	
	Estudios, Invest Y Proy Fact	281	-	-	250	-	250	
	Profesionales Y Técnicos	282	8,000	8,000	8,664	-	664	
	Servicios De Capacitación	284	-	-	499	-	499	
	Serv Informáticos Y Anexos	285	-	-	1,160	-	1,160	
	Artísticos Y Similares	286	92,050	92,050	83,260	8,790	-	
	Serv De Vigilancia Y Custodia	291	-	-	664	-	664	
	Contr De Equip Salas Y Conexos	292	-	-	203	-	203	
	Servicios De Alimentacion	294	3,428	3,428	3,772	-	344	
	Gastos De Protocolo	296	11,396	11,396	6,955	4,441	-	
Total 2 SERVICIOS NO PERSONALES			568,214	568,214	550,568	60,154	42,508	
3 BIENES DE USO	Mobiliario De Oficina	326	8,440	8,440	8,496	-	56	
	Equipos De Telefonía Y Similar	322	-	-	1,664	-	1,664	
	Otros Vehiculos Automotores	353	-	-	158	-	158	
	Agropec, De Pesca Y Minería	311	-	-	147	-	147	
	De Construcción	314	-	-	26,807	-	26,807	
	Otras Maq. Y Equip. Producción	319	-	-	59	-	59	
	Máq. De Escribir Y Calcular	321	-	-	383	-	383	
	Equipos De Informática	323	-	-	24	-	24	
	Equip De Impr, Fotoc. Y Sim.	324	-	-	64	-	64	
	Equip Eléc. De Uso Doméstico	325	10,150	10,150	10,328	-	178	
	Otros Equipamientos	329	-	-	76	-	76	
	Eq. Adudiov, De Fotogr Simil	341	14,495	14,495	14,496	-	1	
	Mobil Afect A Estas Activ	344	-	-	147	-	147	
	Otros Eq. Educ. Cult. Y Recr.	349	-	-	16	-	16	
	Camiones	352	-	-	320	-	320	
	Equipos deportivos y recreativ	343	-	-	958	-	958	
Total 3 BIENES DE USO			33,085	33,085	64,143	-	31,058	
5 TRANSFERENCIAS	Transf Cor.Inst.S/Fines Lucro	559	19,825	19,825	34,992	-	15,167	
Total 5 TRANSFERENCIAS			19,825	19,825	34,992	-	15,167	
7 GASTOS NO CLASIFICADOS	Gastos Extraordinarios	721	39,081	39,081	34,992	4,089	-	
Total 7 GASTOS NO CLASIFICADOS			39,081	39,081	34,992	4,089	-	
Total 129 Municipio de La Floresta			8,625,132	243,328	8,868,461	6,218,973	3,408,332	758,845
130 Municipio de Parque del Pl	0 SERVICIOS PERSONALES							
	Horas Extras	058	70,944	-	70,944	110,376	-	39,432
	Otros Beneficios al Personal	069	-	-	1	-	1	
	Retribuciones Zafrales	031	-	-	1	-	1	
	Sueldo Anual Complementario	059	552,374	-	552,374	356,990	195,384	-

			PAGADO	EJEC.IMPAGO	TOTAL EJECUT.	CREDITO AJUS	GASTADO EN +	GASTADO EN -
	Hogar Constituido	072	66,920	-	66,920	93,500	-	26,580
	Quebrantos De Caja	045	78,948	-	78,948	88,007	-	9,059
	Sueldo Básico De Cargos Ptes	011	4,129,730	59,161	4,188,891	1,792,005	2,396,886	-
	Sueldo Básico De Fun Contr	021	614,155	-	614,155	1,618,944	-	1,004,789
	Sueldos Progresivos	041	261,970	-	261,970	384,466	-	122,496
	Compensaciones	042	54,836	-	54,836	55,711	-	875
	Productividad Y Dedicación	043	-	-	-	1	-	1
	Prima Antigüedad	044	438,321	-	438,321	317,923	120,398	-
	Diferencia Subrogación	046	-	-	-	1	-	1
	Equiparación De Escalafones	047	-	-	-	1	-	1
	Aumentos Especiales	048	172,237	-	172,237	126,216	46,021	-
	Dietas	051	-	-	-	1	-	1
	Trabajos En Días Inháb Y Noct	052	386,123	-	386,123	222,225	163,898	-
	Licencias Gener Y No Gozadas	053	9,833	-	9,833	1	9,832	-
	Ret. Tec. Ases. Ec. Comer.	054	-	-	-	1	-	1
	Retribuciones Redistribuidos	055	-	-	-	1	-	1
	Prest Accidentes De Trabajo	056	-	-	-	1	-	1
	Becas De Trabajo Y Pasantías	057	-	-	-	1	-	1
	Seguros por Desempleo	061	-	-	-	1	-	1
	Becas de Capacitación	062	-	-	-	1	-	1
	Indemnizaciones por Retiros	063	-	-	-	1	-	1
	Ayuda de Arrendamiento	066	-	-	-	1	-	1
	Compensación por Alimentación	067	-	-	-	1	-	1
	Comp. por Alimentación s/Aport	068	-	-	-	1	-	1
	Prima Matrimonio	071	-	-	-	1	-	1
	Prima Nacimiento	073	4,163	-	4,163	1	4,162	-
	Prestaciones Hijo	074	-	-	-	3,015	-	3,015
	Prest Salario Vacacional	078	307,183	-	307,183	235,787	71,396	-
	Ate Patr Sis Seg.Soc. S/ Retr	081	1,010,850	154,177	1,165,027	929,220	235,807	-
	Otros Ates Patres Sobre Retr	082	-	70,608	70,608	7,931	62,677	-
	Otras Cargas Legales S/ Ser/Pe	089	-	-	-	1	-	1
	Retr De Ejercicios Anteriores	091	-	-	-	22,957	-	22,957
	Contribuciones por asist. Méd	064	29,113	-	29,113	146,183	-	117,070
	Otros beneficios familiares	079	191,249	-	191,249	100,042	91,207	-
	<b>Total 0 SERVICIOS PERSONALES</b>		<b>8,378,949</b>	<b>283,946</b>	<b>8,662,895</b>	<b>6,611,518</b>	<b>3,397,668</b>	<b>1,346,291</b>
	<b>1 BIENES DE CONSUMO</b>							
	Alimentos Para Personas	111	29,500	-	29,500	25,708	3,792	-
	Electricidad	142	-	-	-	1	-	1
	Elementos De Limpieza Y Aseo	192	15,237	-	15,237	13,146	2,091	-
	Herramientas Menores	176	9,588	-	9,588	10,339	-	751
	Hilados Y Telas	121	834	-	834	1,662	-	828
	Papeles De Oficina	131	277	-	277	1,220	-	943
	Prendas De Vestir	122	16,847	-	16,847	14,348	2,499	-
	Repuestos Y Accesorios	198	31,963	-	31,963	28,499	3,464	-
	Supergas	143	1,306	-	1,306	1,307	-	1
	Utiles De Cocina Y Comedor	196	617	-	617	2,528	-	1,911



		PAGADO	EJEC.IMPAGO	TOTAL EJECUT.	CREDITO AJUS	GASTADO EN +	GASTADO EN -	
	Utiles De Oficina	191	9,758	-	9,758	13,021	-	3,263
	Confecciones Textiles	123	-	-	-	700	-	700
	Productos De Papel Y Carton	132	1,056	-	1,056	1,467	-	411
	Otros Productos De Papel	139	1,339	-	1,339	2,333	-	994
	Otros Productos Energeticos	149	1,212	-	1,212	11,166	-	9,954
	Articulos De Caucho	157	4,588	-	4,588	11,400	-	6,812
	Productos De Vidrio	162	1,136	-	1,136	161	975	-
	Otros Productos Minerales	169	250	-	250	9,331	-	9,081
	Accesorios Metalicos	173	17,133	-	17,133	14,053	3,080	-
	Otros Productos Metalicos	179	1,795	-	1,795	1,750	45	-
	Otros Bienes De Consumo	199	42,221	-	42,221	44,404	-	2,183
	Otros Productos Textiles	129	-	-	-	1,050	-	1,050
	Otros Productos Alimenticios	119	2,797	-	2,797	2,951	-	154
	Formularios , Imp Simi	133	-	-	-	583	-	583
	Productos De Artes Gráficas	134	-	-	-	1	-	1
	Libros, Rev Y Otras Pub	135	-	-	-	1	-	1
	Comb Deriv Del Petróleo	141	23,981	-	23,981	30,343	-	6,362
	Prod Energ De Origen Vegetal	145	-	-	-	1,283	-	1,283
	Lubr Y Ot Deriv Del Petróleo	151	3,120	-	3,120	5,533	-	2,413
	Prod. Medic Y Farmacéutico	152	738	-	738	933	-	195
	Comp Quím, Tintas Y Pinturas	154	15,477	-	15,477	17,231	-	1,754
	Abonos, Fert, Fumig, Etc.	155	1,010	-	1,010	1,166	-	156
	Prod. Plást , Acrílicos Simi	156	8,396	-	8,396	4,286	4,110	-
	Otros Prod Quím Y Conexos	159	1,285	-	1,285	1,369	-	84
	Prod. De Loza, Cerámica Simi	161	768	-	768	769	-	1
	Materiales De Construcción	163	98,996	-	98,996	92,406	6,590	-
	Prod. Bás De Hierro Y Acero	171	5,197	-	5,197	11,863	-	6,666
	Prod. Bás Metal No Ferrosos	172	17,021	-	17,021	18,373	-	1,352
	Estructuras Metálicas Acabadas	174	3,891	-	3,891	4,274	-	383
	Art Y Accesorios Eléctricos	193	27,560	-	27,560	25,877	1,683	-
	Art Menores Medico Quirúrgicos	194	-	-	-	1	-	1
	Art Educac, Culturales Y Ot	195	11,748	-	11,748	12,278	-	530
	Art De Accesorios De Inform	197	15,636	-	15,636	13,851	1,785	-
	Mat.Prim Agrop Y Fores	115	19,611	-	19,611	20,744	-	1,133
	<b>Total 1 BIENES DE CONSUMO</b>		<b>443,889</b>	<b>-</b>	<b>443,889</b>	<b>475,710</b>	<b>30,114</b>	<b>61,935</b>
	<b>2 SERVICIOS NO PERSONALES</b>							
	Agua	212	-	-	-	933	-	933
	De Automotores	273	16,526	-	16,526	11,575	4,951	-
	De Inmuebles E Instalaciones	271	1,550	-	1,550	1,575	-	25
	Electricidad	213	-	-	-	1	-	1
	Gas	214	654	-	654	1,050	-	396
	Otros	219	7,485	-	7,485	11,166	-	3,681
		229	-	-	-	1,166	-	1,166
		249	-	-	-	1	-	1
		259	72,353	-	72,353	51,492	20,861	-
		279	2,114	-	2,114	2,307	-	193

		PAGADO	EJEC.IMPAGO	TOTAL EJECUT.	CREDITO AJUS	GASTADO EN +	GASTADO EN -
		289	1,200	-	1,200	1,785	585
	Otros Gastos De Traslado	239	1,000	-	1,000	1,001	1
	Publicidad	221	52,700	-	52,700	52,333	367
	Pasajes Dentro Del Pais	231	60,008	-	60,008	57,076	2,932
	Viaticos Dentro Del Pais	234	-	-	-	1	1
	De Limpieza, Aseo Y Fumigacion	278	750	-	750	751	1
	Otros Serv. No Personales	299	50	-	50	1,166	1,116
	Teléfono, Telégrafo Simi	211	40,537	-	40,537	3,801	36,736
	Propaganda	222	9,400	-	9,400	11,750	2,350
	Impr, Reprd Y Encuad	223	-	-	-	1,563	1,563
	Serv De Mud Contr En El País	241	-	-	-	1	1
	Almac Contr En El País	243	-	-	-	1	1
	Flet Y Ot Gast Cont En El Pais	245	-	-	-	1	1
	Corresp Encom Contr En El Pais	247	-	-	-	1	1
	De Inm Cont En El País	251	-	-	-	1	1
	De Equipos De Computación	253	-	-	-	1	1
	De Equipos De Oficina	254	-	-	-	1	1
	Arren De Eq Apar Audio Y Comun	255	-	-	-	1	1
	Arren De Eq. De Trans Simi	257	-	-	-	1	1
	Serv Man/Rep Otras Maqas Y Eq.	272	31,469	-	31,469	42,741	11,272
	De Otros Medios De Transte	274	1,773	-	1,773	1,855	82
	Serv Man/Rep Mob Eq Oficy Comp	275	954	-	954	1,678	724
	De Otras Maquinas Y Equipos	276	1,598	-	1,598	1,971	373
	Estudios, Invest Y Proy Fact	281	-	-	-	1	1
	Profesionales Y Técnicos	282	106,848	-	106,848	106,849	1
	Servicios De Capacitación	284	-	-	-	1	1
	Serv Informáticos Y Anexos	285	-	-	-	1	1
	Artísticos Y Similares	286	14,000	-	14,000	23,499	9,499
	Serv De Vigilancia Y Custodia	291	-	-	-	1	1
	Contr De Equip Salas Y Conexos	292	-	-	-	1	1
	Servicios De Alimentacion	294	1,894	-	1,894	2,989	1,095
	Gastos De Protocolo	296	-	-	-	1	1
	De Vías De Comunicacion	277	-	-	-	1	1
	<b>Total 2 SERVICIOS NO PERSONALES</b>		<b>424,863</b>	<b>-</b>	<b>424,863</b>	<b>394,091</b>	<b>35,075</b>
	<b>3 BIENES DE USO</b>						
	Mobiliario De Oficina	326	39,721	-	39,721	59,383	19,662
	Equipos De Telefonía Y Similar	322	2,210	-	2,210	2,664	454
	Otros Vehiculos Automotores	353	-	-	-	1	1
	Agropec, De Pesca Y Minería	311	-	-	-	1	1
	De Construcción	314	-	-	-	1	1
	Otras Maq. Y Equip. Producción	319	-	-	-	1	1
	Máq. De Escribir Y Calcular	321	-	-	-	1	1
	Equipos De Informática	323	-	-	-	1	1
	Equip De Impr, Fotoc. Y Sim.	324	1,080	-	1,080	1,081	1
	Equip Eléc. De Uso Doméstico	325	86,270	-	86,270	20,221	66,049
	Otros Equipamientos	329	20,742	-	20,742	26,983	6,241

		PAGADO	EJEC.IMPAGO	TOTAL EJECUT.	CREDITO AJUS	GASTADO EN +	GASTADO EN -
	Eq. Audiov, De Fotogr Simil	341	-	-	1	-	1
	Mobil Afect A Estas Activ	344	-	-	1	-	1
	Otros Eq. Educ. Cult. Y Recr.	349	-	-	1	-	1
	Camiones	352	-	-	1	-	1
	Equipos deportivos y recreativ	343	-	-	1	-	1
Total 3 BIENES DE USO		150,023	-	150,023	110,343	66,049	26,369
5 TRANSFERENCIAS	Transf Cor.Inst.S/Fines Lucro	559	16,000	-	16,000	23,328	7,328
Total 5 TRANSFERENCIAS		16,000	-	16,000	23,328	-	7,328
7 GASTOS NO CLASIFICADOS	Gastos Extraordinarios	721	34,720	-	34,720	34,992	272
Total 7 GASTOS NO CLASIFICADOS		34,720	-	34,720	34,992	-	272
Total 130 Municipio de Parque del Plata		9,448,443	283,946	9,732,389	7,649,982	3,559,678	1,477,271
131 Municipio de Salinas	0 SERVICIOS PERSONALES						
	Horas Extras	058	17,830	-	17,830	1	17,829
	Otros Beneficios al Personal	069	-	-	1	-	1
	Retribuciones Zafrales	031	-	-	1	-	1
	Sueldo Anual Complementario	059	582,945	-	582,945	444,867	138,078
	Hogar Constituido	072	104,405	-	104,405	98,731	5,674
	Quebrantos De Caja	045	95,278	-	95,278	134,207	38,929
	Sueldo Básico De Cargos Ptes	011	4,391,521	125,923	4,517,444	2,539,632	1,977,812
	Sueldo Básico De Fun Contr	021	897,746	-	897,746	1,732,598	834,852
	Sueldos Progresivos	041	316,943	-	316,943	813,202	496,259
	Compensaciones	042	12,987	-	12,987	86,731	73,744
	Productividad Y Dedicación	043	-	-	1	-	1
	Prima Antigüedad	044	513,371	-	513,371	425,667	87,704
	Diferencia Subrogación	046	-	-	1	-	1
	Equiparación De Escalafones	047	-	-	1	-	1
	Aumentos Especiales	048	185,764	-	185,764	156,878	28,886
	Dietas	051	-	-	1	-	1
	Trabajos En Días Inháb Y Noct	052	131,636	-	131,636	50,704	80,932
	Licencias Gener Y No Gozadas	053	60,747	-	60,747	11,297	49,450
	Ret. Tec. Ases. Ec. Comer.	054	-	-	1	-	1
	Retribuciones Redistribuidos	055	-	-	1	-	1
	Prest Accidentes De Trabajo	056	-	-	1	-	1
	Becas De Trabajo Y Pasantías	057	-	-	1	-	1
	Seguros por Desempleo	061	-	-	1	-	1
	Becas de Capacitación	062	-	-	1	-	1
	Indemnizaciones por Retiros	063	-	-	1	-	1
	Ayuda de Arrendamiento	066	-	-	1	-	1
	Compensación por Alimentación	067	-	-	1	-	1
	Comp. por Alimentación s/Aport	068	-	-	1	-	1
	Prima Matrimonio	071	3,950	-	3,950	1	3,949
	Prima Nacimiento	073	3,950	-	3,950	1	3,949
	Prestaciones Hijo	074	4,510	-	4,510	27,138	22,628
	Prest Salario Vacacional	078	369,440	-	369,440	310,329	59,111
	Ate Patr Sis Seg.Soc. S/ Retr	081	1,079,963	143,464	1,223,427	988,665	234,762
	Otros Ates Padres Sobre Retr	082	-	74,147	74,147	9,811	64,336

		PAGADO	EJEC.IMPAGO	TOTAL EJECUT.	CREDITO AJUS	GASTADO EN +	GASTADO EN -	
	Otras Cargas Legales S/ Ser/Pe	089	-	-	1	-	1	
	Retr De Ejercicios Anteriores	091	-	-	15,340	-	15,340	
	Contribuciones por asist. Méd	064	66,788	66,788	285,196	-	218,408	
	Otros beneficios familiares	079	310,009	310,009	1	310,008	-	
<b>Total 0 SERVICIOS PERSONALES</b>			<b>9,149,784</b>	<b>343,534</b>	<b>9,493,317</b>	<b>8,131,014</b>	<b>3,062,480</b>	<b>1,700,177</b>
<b>1 BIENES DE CONSUMO</b>	<b>Alimentos Para Personas</b>	<b>111</b>	<b>27,926</b>	<b>-</b>	<b>27,926</b>	<b>9,643</b>	<b>18,283</b>	<b>-</b>
	Electricidad	142	-	-	491	-	491	
	Elementos De Limpieza Y Aseo	192	15,516	-	15,516	21,587	-	6,071
	Herramientas Menores	176	15,340	-	15,340	8,699	6,641	-
	Hilados Y Telas	121	3,229	-	3,229	2,763	466	-
	Papeles De Oficina	131	8,628	-	8,628	10,677	-	2,050
	Prendas De Vestir	122	2,678	-	2,678	8,333	-	5,655
	Repuestos Y Accesorios	198	62,689	-	62,689	31,414	31,275	-
	Supergas	143	7,981	-	7,981	9,914	-	1,933
	Utiles De Cocina Y Comedor	196	3,416	-	3,416	3,912	-	496
	Utiles De Oficina	191	24,099	-	24,099	27,696	-	3,597
	Confecciones Textiles	123	2,593	-	2,593	3,250	-	657
	Productos De Papel Y Carton	132	2,806	-	2,806	2,763	43	-
	Otros Productos De Papel	139	1,521	-	1,521	1,583	-	62
	Otros Productos Energeticos	149	390	-	390	590	-	200
	Articulos De Caucho	157	7,399	-	7,399	9,665	-	2,266
	Productos De Vidrio	162	2,605	-	2,605	3,499	-	894
	Otros Productos Minerales	169	1,500	-	1,500	1,855	-	355
	Accesorios Metalicos	173	7,199	-	7,199	6,069	1,130	-
	Otros Productos Metalicos	179	12,625	-	12,625	19,321	-	6,696
	Otros Bienes De Consumo	199	20,694	-	20,694	19,414	1,280	-
	Otros Productos Textiles	129	1,539	-	1,539	1,597	-	58
	Otros Productos Alimenticios	119	1,310	-	1,310	621	689	-
	Formularios , Imp Simi	133	3,398	-	3,398	330	3,068	-
	Productos De Artes Gráficas	134	3,364	-	3,364	2,916	448	-
	Libros, Rev Y Otras Pub	135	-	-	-	1,981	-	1,981
	Comb Deriv Del Petróleo	141	83,003	-	83,003	66,466	16,537	-
	Prod Energ De Origen Vegetal	145	-	-	-	332	-	332
	Lubr Y Ot Deriv Del Petróleo	151	445	-	445	2,496	-	2,051
	Prod. Medic Y Farmacéutico	152	340	-	340	475	-	135
	Comp Quím, Tintas Y Pinturas	154	45,107	-	45,107	42,006	3,101	-
	Abonos, Fert, Fumig, Etc.	155	7,494	-	7,494	2,178	5,316	-
	Prod. Plást , Acrílicos Simi	156	3,231	-	3,231	3,351	-	120
	Otros Prod Quím Y Conexos	159	3,910	-	3,910	8,671	-	4,761
	Prod. De Loza, Cerámica Simi	161	-	-	-	128	-	128
	Materiales De Construcción	163	176,251	-	176,251	130,844	45,407	-
	Prod. Bás De Hierro Y Acero	171	76,200	-	76,200	66,717	9,483	-
	Prod. Bás Metal No Ferrosos	172	7,096	-	7,096	7,286	-	190
	Estructuras Metálicas Acabadas	174	5,915	-	5,915	10,498	-	4,583
	Art Y Accesorios Eléctricos	193	49,811	-	49,811	42,276	7,535	-

		PAGADO	EJEC.IMPAGO	TOTAL EJECUT.	CREDITO AJUS	GASTADO EN +	GASTADO EN -
	Art Menores Medico Quirúrgicos	194	639	-	639	1,600	961
	Art Educac, Culturales Y Ot	195	644	-	644	4,271	3,627
	Art De Accesorios De Inform	197	26,611	-	26,611	26,011	600
	Mat.Prim Agrop Y Fores	115	72,706	-	72,706	73,416	710
Total 1 BIENES DE CONSUMO			799,847	-	799,847	699,605	51,059
2 SERVICIOS NO PERSONALES	Agua	212	-	-	-	1,166	1,166
	De Automotores	273	10,390	-	10,390	11,664	1,274
	De Inmuebles E Instalaciones	271	13,725	-	13,725	23,147	9,422
	Electricidad	213	-	-	-	1,750	1,750
	Gas	214	472	-	472	1,166	694
	Otros	219	-	-	-	1,166	1,166
		229	7,000	-	7,000	11,664	4,664
		249	-	-	-	1,166	1,166
		259	1,000	-	1,000	16,811	15,811
		279	34,180	-	34,180	36,512	2,332
		289	1,000	-	1,000	11,664	10,664
	Otros Gastos De Traslado	239	7,639	-	7,639	7,748	109
	Publicidad	221	17,250	-	17,250	17,908	658
	Pasajes Dentro Del Pais	231	23,562	-	23,562	29,589	6,027
	Viaticos Dentro Del Pais	234	-	-	-	1	1
	De Limpieza, Aseo Y Fumigacion	278	1,098	-	1,098	8,960	7,862
	Otros Serv. No Personales	299	9,402	-	9,402	9,916	514
	Teléfono, Telégrafo Simi	211	1,400	-	1,400	1,946	546
	Propaganda	222	3,288	-	3,288	1,664	1,624
	Impr, Reprd Y Encuad	223	4,350	-	4,350	4,425	75
	Serv De Mud Contr En El País	241	-	-	-	138	138
	Almac Contr En El País	243	-	-	-	1,820	1,820
	Flet Y Ot Gast Cont En El País	245	6,600	-	6,600	1,750	4,850
	Corresp Encom Contr En El País	247	-	-	-	91	91
	De Inm Cont En El País	251	-	-	-	117	117
	De Equipos De Computación	253	-	-	-	751	751
	De Equipos De Oficina	254	-	-	-	813	813
	Arren De Eq Apar Audio Y Comun	255	1,000	-	1,000	6,827	5,827
	Arren De Eq. De Trans Simi	257	-	-	-	5,381	5,381
	Serv Man/Rep Otras Maqas Y Eq.	272	9,226	-	9,226	17,496	8,270
	De Otros Medios De Transte	274	19,055	-	19,055	11,512	7,543
	Serv Man/Rep Mob Eq Oficy Comp	275	-	-	-	10,498	10,498
	De Otras Maquinas Y Equipos	276	-	-	-	844	844
	Estudios, Invest Y Proy Fact	281	-	-	-	7,997	7,997
	Profesionales Y Técnicos	282	6,100	-	6,100	6,307	207
	Servicios De Capacitación	284	-	-	-	5,249	5,249
	Serv Informáticos Y Anexos	285	-	-	-	9,914	9,914
	Artísticos Y Similares	286	4,600	-	4,600	17,496	12,896
	Serv De Vigilancia Y Custodia	291	-	-	-	11,664	11,664
	Contr De Equip Salas Y Conexos	292	-	-	-	4,512	4,512

			PAGADO	EJEC.IMPAGO	TOTAL EJECUT.	CREDITO AJUS	GASTADO EN +	GASTADO EN -	
		Servicios De Alimentacion	294	3,138	-	3,138	4,152	-	1,014
		Gastos De Protocolo	296	16,833	-	16,833	2,249	14,584	-
		De Vías De Comunicacion	277	-	-	-	9,331	-	9,331
Total 2 SERVICIOS NO PERSONALES				202,308	-	202,308	336,942	28,601	163,235
3 BIENES DE USO		Mobiliario De Oficina	326	17,496	-	17,496	17,496	-	-
		Equipos De Telefonía Y Similar	322	1,120	-	1,120	6,213	-	5,093
		Otros Vehiculos Automotores	353	-	-	-	492	-	492
		Agropec, De Pesca Y Minería	311	-	-	-	163	-	163
		De Construcción	314	-	-	-	310	-	310
		Otras Maq. Y Equip. Producción	319	-	-	-	11,664	-	11,664
		Máq. De Escribir Y Calcular	321	-	-	-	5,081	-	5,081
		Equipos De Informática	323	-	-	-	11,664	-	11,664
		Equip De Impr, Fotoc. Y Sim.	324	2,310	-	2,310	2,498	-	188
		Equip Eléc. De Uso Doméstico	325	20,300	-	20,300	20,504	-	204
		Otros Equipamientos	329	7,118	-	7,118	11,664	-	4,546
		Eq. Adudiov, De Fotogr Simil	341	-	-	-	7,100	-	7,100
		Mobil Afect A Estas Activ	344	-	-	-	1,866	-	1,866
		Otros Eq. Educ. Cult. Y Recr.	349	-	-	-	3,499	-	3,499
		Camiones	352	-	-	-	320	-	320
		Equipos deportivos y recreativ	343	230,000	-	230,000	199	229,801	-
Total 3 BIENES DE USO				278,344	-	278,344	100,733	229,801	52,190
5 TRANSFERENCIAS		Transf Cor.Inst.S/Fines Lucro	559	4,000	-	4,000	4,990	-	990
Total 5 TRANSFERENCIAS				4,000	-	4,000	4,990	-	990
7 GASTOS NO CLASIFICADOS		Gastos Extraordinarios	721	38,036	-	38,036	46,656	-	8,620
Total 7 GASTOS NO CLASIFICADOS				38,036	-	38,036	46,656	-	8,620
Total 131 Municipio de Salinas				10,472,319	343,534	10,815,853	9,319,940	3,472,184	1,976,270
132 Municipio de Soca	0 SERVICIOS PERSONALES	Horas Extras	058	62,296	-	62,296	1,267	61,029	-
		Otros Beneficios al Personal	069	-	-	-	1	-	1
		Retribuciones Zafrales	031	-	-	-	1	-	1
		Sueldo Anual Complementario	059	603,491	-	603,491	586,437	17,054	-
		Hogar Constituido	072	67,620	-	67,620	93,500	-	25,880
		Quebrantos De Caja	045	95,899	-	95,899	148,382	-	52,483
		Sueldo Básico De Cargos Ptes	011	4,520,878	333,836	4,854,714	4,652,826	201,888	-
		Sueldo Básico De Fun Contr	021	486,930	46,131	533,062	630,600	-	97,538
		Sueldos Progresivos	041	346,271	-	346,271	741,960	-	395,689
		Compensaciones	042	187,950	-	187,950	402,311	-	214,361
		Productividad Y Dedicación	043	-	-	-	1	-	1
		Prima Antigüedad	044	725,589	58,277	783,866	824,272	-	40,406
		Diferencia Subrogación	046	-	-	-	1	-	1
		Equiparación De Escalafones	047	-	-	-	1	-	1
		Aumentos Especiales	048	192,125	-	192,125	204,892	-	12,767
		Dietas	051	-	-	-	1	-	1
		Trabajos En Días Inháb Y Noct	052	168,340	-	168,340	164,092	4,248	-
		Licencias Gener Y No Gozadas	053	91,132	-	91,132	1	91,131	-
		Ret. Tec. Ases. Ec. Comer.	054	-	-	-	1	-	1

		PAGADO	EJEC.IMPAGO	TOTAL EJECUT.	CREDITO AJUS	GASTADO EN +	GASTADO EN -	
	Retribuciones Redistribuidos	055	-	-	1	-	1	
	Prest Accidentes De Trabajo	056	-	-	1	-	1	
	Becas De Trabajo Y Pasantías	057	-	-	1	-	1	
	Seguros por Desempleo	061	-	-	1	-	1	
	Becas de Capacitación	062	-	-	1	-	1	
	Indemnizaciones por Retiros	063	-	-	1	-	1	
	Ayuda de Arrendamiento	066	-	-	1	-	1	
	Compensación por Alimentación	067	-	-	1	-	1	
	Comp. por Alimentación s/Aport	068	-	-	1	-	1	
	Prima Matrimonio	071	-	-	1	-	1	
	Prima Nacimiento	073	3,950	3,950	1	3,949	-	
	Prestaciones Hijo	074	7,296	7,296	3,942	3,354	-	
	Prest Salario Vacacional	078	447,110	447,110	390,939	56,171	-	
	Ate Patr Sis Seg.Soc. S/ Retr	081	1,136,846	148,314	1,285,160	1,291,171	6,011	
	Otros Ates Padres Sobre Retr	082	-	77,889	77,889	12,813	65,076	
	Otras Cargas Legales S/ Ser/Pe	089	-	-	1	-	1	
	Retr De Ejercicios Anteriores	091	2,737	2,737	1	2,736	-	
	Contribuciones por asist. Méd	064	50,091	50,091	373,309	-	323,218	
	Otros beneficios familiares	079	-	-	1	-	1	
	<b>Total 0 SERVICIOS PERSONALES</b>		<b>9,196,552</b>	<b>664,447</b>	<b>9,860,999</b>	<b>10,522,735</b>	<b>506,636</b>	<b>1,168,372</b>
1 BIENES DE CONSUMO	Alimentos Para Personas	111	12,251	-	12,251	131	-	
	Electricidad	142	-	-	1	-	1	
	Elementos De Limpieza Y Aseo	192	1,306	-	1,306	-	1,120	
	Herramientas Menores	176	4,895	-	4,895	-	161	
	Hilados Y Telas	121	330	-	330	-	350	
	Papeles De Oficina	131	170	-	170	-	1,231	
	Prendas De Vestir	122	6,220	-	6,220	-	1	
	Repuestos Y Accesorios	198	29,424	-	29,424	5,352	-	
	Supergas	143	2,195	-	2,195	-	6	
	Utiles De Cocina Y Comedor	196	-	-	1	-	1	
	Utiles De Oficina	191	18,700	-	18,700	3,331	-	
	Confecciones Textiles	123	-	-	1	-	1	
	Productos De Papel Y Carton	132	1,327	-	1,327	-	8,674	
	Otros Productos De Papel	139	-	-	1	-	1	
	Otros Productos Energeticos	149	-	-	1	-	1	
	Articulos De Caucho	157	1,650	-	1,650	-	1,540	
	Productos De Vidrio	162	2,809	-	2,809	-	142	
	Otros Productos Minerales	169	-	-	1	-	1	
	Accesorios Metalicos	173	24,322	-	24,322	-	83	
	Otros Productos Metalicos	179	7,033	-	7,033	395	-	
	Otros Bienes De Consumo	199	52,246	-	52,246	46,351	-	
	Otros Productos Textiles	129	388	-	388	-	55	
	Otros Productos Alimenticios	119	-	-	1	-	1	
	Formularios , Imp Simi	133	-	-	1	-	1	
	Productos De Artes Gráficas	134	-	-	1	-	1	

		PAGADO	EJEC.IMPAGO	TOTAL EJECUT.	CREDITO AJUS	GASTADO EN +	GASTADO EN -
	Libros, Rev Y Otras Pub	135	-	-	1	-	1
	Comb Deriv Del Petróleo	141	178,157	-	178,157	142,753	35,404
	Prod Energ De Origen Vegetal	145	-	-	1	-	1
	Lubr Y Ot Deriv Del Petróleo	151	2,896	-	2,896	3,623	727
	Prod. Medic Y Farmacéutico	152	118	-	118	121	3
	Comp Quím, Tintas Y Pinturas	154	22,913	-	22,913	17,316	5,597
	Abonos, Fert, Fumig, Etc.	155	1,081	-	1,081	3,814	2,733
	Prod. Plást , Acrílicos Simi	156	56,028	-	56,028	34,471	21,557
	Otros Prod Quím Y Conexos	159	4,696	-	4,696	500	4,196
	Prod. De Loza, Cerámica Simi	161	-	-	1	-	1
	Materiales De Construcción	163	42,982	-	42,982	45,771	2,789
	Prod. Bás De Hierro Y Acero	171	2,467	-	2,467	2,550	83
	Prod. Bás Metal No Ferrosos	172	1,442	-	1,442	1,101	341
	Estructuras Metálicas Acabadas	174	2,908	-	2,908	4,053	1,145
	Art Y Accesorios Eléctricos	193	9,300	-	9,300	9,306	6
	Art Menores Medico Quirúrgicos	194	-	-	1	-	1
	Art Educac, Culturales Y Ot	195	-	-	871	-	871
	Art De Accesorios De Inform	197	-	-	880	-	880
	Mat.Prim Agrop Y Fores	115	-	-	819	-	819
	<b>Total 1 BIENES DE CONSUMO</b>		<b>490,254</b>	<b>-</b>	<b>490,254</b>	<b>391,031</b>	<b>122,655</b>
	<b>2 SERVICIOS NO PERSONALES</b>						
	Agua	212	-	-	1	-	1
	De Automotores	273	-	-	1	-	1
	De Inmuebles E Instalaciones	271	7,150	-	7,150	7,501	351
	Electricidad	213	-	-	1	-	1
	Gas	214	-	-	1	-	1
	Otros	219	-	-	1	-	1
		229	-	-	1	-	1
		249	-	-	1	-	1
		259	-	-	1	-	1
		279	900	-	900	1,313	413
		289	8,800	-	8,800	11,020	2,220
	Otros Gastos De Traslado	239	-	-	1	-	1
	Publicidad	221	1,200	-	1,200	1,286	86
	Pasajes Dentro Del Pais	231	49,432	-	49,432	48,142	1,290
	Viaticos Dentro Del Pais	234	-	-	1	-	1
	De Limpieza, Aseo Y Fumigacion	278	2,393	-	2,393	3,800	1,407
	Otros Serv. No Personales	299	5,368	-	5,368	6,334	966
	Teléfono, Telégrafo Simi	211	283	-	283	301	18
	Propaganda	222	1,200	-	1,200	1,900	700
	Impr, Reprd Y Encuad	223	5,338	-	5,338	6,175	837
	Serv De Mud Contr En El País	241	-	-	1	-	1
	Almac Contr En El País	243	-	-	1	-	1
	Flet Y Ot Gast Cont En El País	245	5,490	-	5,490	6,567	1,077
	Corresp Encom Contr En El País	247	-	-	1	-	1
	De Inm Cont En El País	251	-	-	1	-	1



		PAGADO	EJEC.IMPAGO	TOTAL EJECUT.	CREDITO AJUS	GASTADO EN +	GASTADO EN -	
	De Equipos De Computación	253	-	-	1	-	1	
	De Equipos De Oficina	254	6,592	6,592	6,601	-	9	
	Arren De Eq Apar Audio Y Comun	255	22,000	22,000	22,934	-	934	
	Arren De Eq. De Trans Simi	257	-	-	1	-	1	
	Serv Man/Rep Otras Maqas Y Eq.	272	19,320	19,320	19,608	-	288	
	De Otros Medios De Transte	274	1,900	1,900	4,433	-	2,533	
	Serv Man/Rep Mob Eq Oficy Comp	275	3,404	3,404	1,690	1,714	-	
	De Otras Maquinas Y Equipos	276	-	-	1	-	1	
	Estudios, Invest Y Proy Fact	281	-	-	1	-	1	
	Profesionales Y Técnicos	282	-	-	1	-	1	
	Servicios De Capacitación	284	-	-	1	-	1	
	Serv Informáticos Y Anexos	285	-	-	1	-	1	
	Artísticos Y Similares	286	15,200	15,200	15,200	-	-	
	Serv De Vigilancia Y Custodia	291	-	-	1	-	1	
	Contr De Equip Salas Y Conexos	292	-	-	1	-	1	
	Servicios De Alimentacion	294	-	-	1	-	1	
	Gastos De Protocolo	296	7,320	7,320	7,321	-	1	
	De Vías De Comunicacion	277	-	-	1	-	1	
Total 2 SERVICIOS NO PERSONALES			163,290	163,290	172,151	3,004	11,865	
3 BIENES DE USO	Mobiliario De Oficina	326	10,912	10,912	16,460	-	5,548	
	Equipos De Telefonía Y Similar	322	-	-	1,228	-	1,228	
	Otros Vehículos Automotores	353	-	-	960	-	960	
	Agropec, De Pesca Y Minería	311	114,422	114,422	164,075	-	49,653	
	De Construcción	314	-	-	960	-	960	
	Otras Maq. Y Equip. Producción	319	-	-	1,960	-	1,960	
	Máq. De Escribir Y Calcular	321	-	-	3,001	-	3,001	
	Equipos De Informática	323	-	-	2,960	-	2,960	
	Equip De Impr, Fotoc. Y Sim.	324	-	-	3,960	-	3,960	
	Equip Eléc. De Uso Doméstico	325	2,060	2,060	3,960	-	1,900	
	Otros Equipamientos	329	19,368	19,368	20,960	-	1,592	
	Eq. Adudiov, De Fotogr Simil	341	-	-	3,960	-	3,960	
	Mobil Afect A Estas Activ	344	-	-	3,960	-	3,960	
	Otros Eq. Educ. Cult. Y Recr.	349	-	-	2,960	-	2,960	
	Camiones	352	-	-	960	-	960	
	Equipos deportivos y recreativ	343	9,450	9,450	11,960	-	2,510	
Total 3 BIENES DE USO			156,212	156,212	244,284	-	88,072	
5 TRANSFERENCIAS	Transf Cor.Inst.S/Fines Lucro	559	-	-	77	-	77	
Total 5 TRANSFERENCIAS			-	-	77	-	77	
7 GASTOS NO CLASIFICADOS	Gastos Extraordinarios	721	20,053	20,053	20,960	-	907	
Total 7 GASTOS NO CLASIFICADOS			20,053	20,053	20,960	-	907	
Total 132 Municipio de Soca			10,026,361	664,447	10,690,808	11,351,238	632,295	1,292,725
133 Municipio de Ciudad de la	0 SERVICIOS PERSONALES							
	Horas Extras	058	132,825	-	132,825	19,194	113,631	-
	Otros Beneficios al Personal	069	-	-	1	-	1	
	Retribuciones Zafrales	031	-	-	1	-	1	
	Sueldo Anual Complementario	059	2,813,433	-	2,813,433	2,498,044	315,389	-

			PAGADO	EJEC.IMPAGO	TOTAL EJECUT.	CREDITO AJUS	GASTADO EN +	GASTADO EN -
	Hogar Constituido	072	349,650	-	349,650	434,808	-	85,158
	Quebrantos De Caja	045	392,363	-	392,363	494,658	-	102,295
	Sueldo Básico De Cargos Ptes	011	17,431,073	1,669,874	19,100,946	9,684,538	9,416,408	-
	Sueldo Básico De Fun Contr	021	5,400,723	544,875	5,945,598	11,878,072	-	5,932,474
	Sueldos Progresivos	041	1,802,225	-	1,802,225	5,039,833	-	3,237,608
	Compensaciones	042	716,534	-	716,534	838,907	-	122,373
	Productividad Y Dedicación	043	-	-	-	1	-	1
	Prima Antigüedad	044	1,920,886	-	1,920,886	1,637,659	283,227	-
	Diferencia Subrogación	046	-	-	-	1	-	1
	Equiparación De Escalafones	047	-	-	-	1	-	1
	Aumentos Especiales	048	894,632	-	894,632	890,224	4,408	-
	Dietas	051	-	-	-	1	-	1
	Trabajos En Días Inháb Y Noct	052	544,444	-	544,444	143,888	400,556	-
	Licencias Gener Y No Gozadas	053	84,457	-	84,457	60,415	24,042	-
	Ret. Tec. Ases. Ec. Comer.	054	-	-	-	1	-	1
	Retribuciones Redistribuidos	055	-	-	-	1	-	1
	Prest Accidentes De Trabajo	056	-	-	-	1	-	1
	Becas De Trabajo Y Pasantías	057	293,176	-	293,176	1	293,175	-
	Seguros por Desempleo	061	-	-	-	1	-	1
	Becas de Capacitación	062	-	-	-	1	-	1
	Indemnizaciones por Retiros	063	-	-	-	1	-	1
	Ayuda de Arrendamiento	066	-	-	-	1	-	1
	Compensación por Alimentación	067	-	-	-	1	-	1
	Comp. por Alimentación s/Aport	068	-	-	-	1	-	1
	Prima Matrimonio	071	7,900	-	7,900	7,763	137	-
	Prima Nacimiento	073	3,950	-	3,950	3,881	69	-
	Prestaciones Hijo	074	13,536	-	13,536	46,389	-	32,853
	Prest Salario Vacacional	078	1,479,447	-	1,479,447	1,360,046	119,401	-
	Ate Patr Sis Seg.Soc. S/ Retr	081	5,201,576	707,671	5,909,247	5,644,102	265,145	-
	Otros Ates Patres Sobre Retr	082	-	358,136	358,136	56,011	302,125	-
	Otras Cargas Legales S/ Ser/Pe	089	-	-	-	1	-	1
	Retr De Ejercicios Anteriores	091	15,924	1,348	17,272	297,184	-	279,912
	Contribuciones por asist. Méd	064	726,167	-	726,167	2,925,675	-	2,199,508
	Otros beneficios familiares	079	1,875,925	-	1,875,925	3,406,248	-	1,530,323
	<b>Total 0 SERVICIOS PERSONALES</b>		<b>42,100,846</b>	<b>3,281,904</b>	<b>45,382,749</b>	<b>47,367,556</b>	<b>11,537,714</b>	<b>13,522,520</b>
	<b>1 BIENES DE CONSUMO</b>							
	Alimentos Para Personas	111	58,902	7,905	66,807	33,171	33,636	-
	Electricidad	142	-	-	-	1	-	1
	Elementos De Limpieza Y Aseo	192	4,851	548	5,399	3,252	2,147	-
	Herramientas Menores	176	16,733	-	16,733	8,423	8,310	-
	Hilados Y Telas	121	1,482	147	1,629	1,673	-	44
	Papeles De Oficina	131	6,306	-	6,306	4,916	1,390	-
	Prendas De Vestir	122	17,302	-	17,302	11,352	5,950	-
	Repuestos Y Accesorios	198	39,218	22,215	61,433	49,328	12,105	-
	Supergas	143	1,287	464	1,751	1,751	-	-
	Utiles De Cocina Y Comedor	196	1,741	-	1,741	1,428	313	-

		PAGADO	EJEC.IMPAGO	TOTAL EJECUT.	CREDITO AJUS	GASTADO EN +	GASTADO EN -	
	Utiles De Oficina	191	24,700	1,862	26,562	20,901	5,661	-
	Confecciones Textiles	123	-	-	-	1	-	1
	Productos De Papel Y Carton	132	8,219	58	8,277	12,251	-	3,974
	Otros Productos De Papel	139	17,731	3,521	21,252	21,252	-	-
	Otros Productos Energeticos	149	1,000	-	1,000	1,000	-	-
	Articulos De Caucho	157	21,515	-	21,515	7,068	14,447	-
	Productos De Vidrio	162	7,015	1,900	8,915	9,268	-	353
	Accesorios Metalicos	173	14,638	4,839	19,477	17,201	2,276	-
	Otros Productos Metalicos	179	7,124	-	7,124	6,724	400	-
	Otros Bienes De Consumo	199	32,631	4,375	37,006	37,016	-	10
	Otros Productos Textiles	129	2,924	-	2,924	2,924	-	-
	Otros Productos Alimenticios	119	-	-	-	1	-	1
	Formularios , Imp Simi	133	46,471	-	46,471	19,157	27,314	-
	Productos De Artes Gráficas	134	15,603	-	15,603	7,953	7,650	-
	Libros, Rev Y Otras Pub	135	7,613	-	7,613	14,664	-	7,051
	Comb Deriv Del Petróleo	141	189,312	36,730	226,042	173,417	52,625	-
	Prod Energ De Origen Vegetal	145	-	-	-	1	-	1
	Lubr Y Ot Deriv Del Petróleo	151	7,179	-	7,179	16,128	-	8,949
	Prod. Medic Y Farmacéutico	152	-	-	-	450	-	450
	Comp Quím, Tintas Y Pinturas	154	28,339	2,329	30,668	13,118	17,550	-
	Abonos, Fert, Fumig, Etc.	155	89	-	89	232	-	143
	Prod. Plást , Acrílicos Simi	156	34,088	6,006	40,094	26,661	13,433	-
	Prod. De Loza, Cerámica Simi	161	800	-	800	2,694	-	1,894
	Materiales De Construcción	163	16,287	2,256	18,543	18,219	324	-
	Prod. Bás De Hierro Y Acero	171	5,655	303	5,958	6,202	-	244
	Prod. Bás Metal No Ferrosos	172	8,660	-	8,660	-	8,660	-
	Estructuras Metálicas Acabadas	174	7,695	-	7,695	8,973	-	1,278
	Art Y Accesorios Eléctricos	193	69,641	10,703	80,344	62,961	17,383	-
	Art Menores Medico Quirúrgicos	194	-	-	-	1	-	1
	Art Educac, Culturales Y Ot	195	5,693	-	5,693	3,152	2,541	-
	Art De Accesorios De Inform	197	22,792	-	22,792	13,018	9,774	-
	Mat.Prim Agrop Y Fores	115	25,928	-	25,928	4,280	21,648	-
	<b>Total 1 BIENES DE CONSUMO</b>		<b>777,164</b>	<b>106,161</b>	<b>883,325</b>	<b>642,183</b>	<b>265,537</b>	<b>24,395</b>
	<b>2 SERVICIOS NO PERSONALES</b>							
	Agua	212	-	-	-	1	-	1
	De Automotores	273	38,784	-	38,784	23,670	15,114	-
	De Inmuebles E Instalaciones	271	62,794	-	62,794	14,790	48,004	-
	Electricidad	213	-	-	-	1	-	1
	Gas	214	-	-	-	5,001	-	5,001
	Otros	249	4,124	-	4,124	4,124	-	-
		259	184,392	87,539	271,931	182,206	89,725	-
		279	13,532	444	13,976	31,896	-	17,920
	Otros Gastos De Traslado	239	24,926	51	24,977	12,830	12,147	-
	Publicidad	221	29,380	2,000	31,380	14,509	16,871	-
	Pasajes Dentro Del Pais	231	135,701	24,669	160,370	152,437	7,933	-
	Viaticos Dentro Del Pais	234	(1,512)	-	(1,512)	1	-	1,513

		PAGADO	EJEC.IMPAGO	TOTAL EJECUT.	CREDITO AJUS	GASTADO EN +	GASTADO EN -
	De Limpieza, Aseo Y Fumigacion	278	-	1,200	1,200	1,200	-
	Teléfono, Telégrafo Simi	211	17,364	2,500	19,864	15,064	4,800
	Propaganda	222	7,856	13,100	20,956	23,414	-
	Impr, Reprd Y Encuad	223	6,427	6,486	12,913	17,804	-
	Almac Contr En El País	243	-	-	-	1	-
	De Equipos De Computación	253	1,906	-	1,906	1,906	-
	De Equipos De Oficina	254	14,107	-	14,107	7,281	6,826
	Serv Man/Rep Otras Maqas Y Eq.	272	2,200	-	2,200	9,200	-
	Serv Man/Rep Mob Eq Oficy Comp	275	17,479	8,540	26,019	23,805	2,214
	De Otras Maquinas Y Equipos	276	39,696	49,236	88,932	88,932	-
	Serv Informáticos Y Anexos	285	1,800	-	1,800	1	1,799
	Artísticos Y Similares	286	15,220	7,110	22,330	12,330	10,000
	Gastos De Protocolo	296	11,658	8,586	20,244	24,655	-
Total 2 SERVICIOS NO PERSONALES			627,834	211,461	839,295	667,059	215,433
3 BIENES DE USO	Mobiliario De Oficina	326	69,491	-	69,491	21,628	47,863
	Equipos De Telefonía Y Similar	322	2,739	-	2,739	3,496	-
	Otras Maq. Y Equip. Producción	319	-	-	-	5,612	-
	Equipos De Informática	323	13,221	-	13,221	13,221	-
	Equip De Impr, Fotoc. Y Sim.	324	11,665	-	11,665	17,496	-
	Otros Equipamientos	329	40,601	-	40,601	49,670	-
	Eq. Adudiov, De Fotogr Simil	341	-	-	-	3,528	-
Total 3 BIENES DE USO			137,717	-	137,717	114,651	47,863
5 TRANSFERENCIAS	Transf Cor.Inst.S/Fines Lucro	559	101,431	-	101,431	91,276	10,155
Total 5 TRANSFERENCIAS			101,431	-	101,431	91,276	10,155
7 GASTOS NO CLASIFICADOS	Gastos Extraordinarios	721	19,703	-	19,703	26,013	-
Total 7 GASTOS NO CLASIFICADOS			19,703	-	19,703	26,013	-
Total 133 Municipio de Ciudad de la Costa			43,764,695	3,599,526	47,364,221	48,908,738	12,076,702
134 Municipio de Paso Carrasco	0 SERVICIOS PERSONALES						
	Horas Extras	058	165,905	-	165,905	72,245	93,660
	Otros Beneficios al Personal	069	-	-	-	1	-
	Retribuciones Zafrales	031	-	-	-	1	-
	Sueldo Anual Complementario	059	860,598	-	860,598	636,592	224,006
	Hogar Constituido	072	89,425	-	89,425	110,500	-
	Quebrantos De Caja	045	72,708	-	72,708	150,643	-
	Sueldo Básico De Cargos Ptes	011	5,533,448	481,387	6,014,835	3,606,235	2,408,600
	Sueldo Básico De Fun Contr	021	1,592,811	-	1,592,811	1,752,607	-
	Sueldos Progresivos	041	756,807	-	756,807	859,494	-
	Compensaciones	042	152,426	-	152,426	209,484	-
	Productividad Y Dedicación	043	-	-	-	1	-
	Prima Antigüedad	044	638,626	-	638,626	612,708	25,918
	Diferencia Subrogación	046	-	-	-	1	-
	Equiparación De Escalafones	047	-	-	-	1	-
	Aumentos Especiales	048	276,803	-	276,803	222,069	54,734
	Dietas	051	-	-	-	1	-
	Trabajos En Días Inháb Y Noct	052	241,400	-	241,400	268,210	-
	Licencias Gener Y No Gozadas	053	-	-	-	1	-

		PAGADO	EJEC.IMPAGO	TOTAL EJECUT.	CREDITO AJUS	GASTADO EN +	GASTADO EN -
	Retribuciones Redistribuidos	055	-	-	1	-	1
	Prest Accidentes De Trabajo	056	-	-	1	-	1
	Becas De Trabajo Y Pasantías	057	112,760	-	112,760	416,687	303,927
	Seguros por Desempleo	061	-	-	1	-	1
	Becas de Capacitación	062	-	-	1	-	1
	Indemnizaciones por Retiros	063	-	-	1	-	1
	Ayuda de Arrendamiento	066	-	-	1	-	1
	Compensación por Alimentación	067	-	-	1	-	1
	Comp. por Alimentación s/Aport	068	-	-	1	-	1
	Prima Matrimonio	071	-	-	3,881	-	3,881
	Prima Nacimiento	073	3,950	-	3,950	3,949	-
	Prestaciones Hijo	074	9,266	-	9,266	28,066	18,800
	Prest Salario Vacacional	078	452,418	-	452,418	394,598	57,820
	Ate Patr Sis Seg.Soc. S/ Retr	081	1,618,750	216,647	1,835,397	1,482,193	353,204
	Otros Ates Padres Sobre Retr	082	-	111,237	111,237	13,915	97,322
	Otras Cargas Legales S/ Ser/Pe	089	-	-	1	-	1
	Retr De Ejercicios Anteriores	091	30,648	-	30,648	41,863	11,215
	Contribuciones por asist. Méd	064	105,820	-	105,820	177,814	71,994
	Otros beneficios familiares	079	422,121	-	422,121	268,659	153,462
	<b>Total 0 SERVICIOS PERSONALES</b>		<b>13,136,691</b>	<b>809,271</b>	<b>13,945,961</b>	<b>11,328,480</b>	<b>3,472,675</b>
1 BIENES DE CONSUMO	Alimentos Para Personas	111	24,748	-	24,748	27,752	3,004
	Electricidad	142	-	-	1	-	1
	Elementos De Limpieza Y Aseo	192	10,993	-	10,993	13,759	2,766
	Herramientas Menores	176	5,682	-	5,682	7,944	2,262
	Hilados Y Telas	121	1,751	-	1,751	1,494	257
	Papeles De Oficina	131	3,770	-	3,770	3,771	1
	Prendas De Vestir	122	4,715	-	4,715	4,716	1
	Repuestos Y Accesorios	198	24,113	-	24,113	22,832	1,281
	Supergas	143	1,856	-	1,856	5,792	3,936
	Utiles De Cocina Y Comedor	196	-	-	1	-	1
	Utiles De Oficina	191	13,525	-	13,525	18,568	5,043
	Confecciones Textiles	123	-	-	1	-	1
	Productos De Papel Y Carton	132	36,697	-	36,697	34,552	2,145
	Otros Productos De Papel	139	11,156	-	11,156	8,476	2,680
	Otros Productos Energeticos	149	13,067	-	13,067	12,839	228
	Articulos De Caucho	157	619	-	619	1,832	1,213
	Productos De Vidrio	162	17,000	-	17,000	17,387	387
	Otros Productos Minerales	169	464	-	464	1	463
	Accesorios Metalicos	173	5,106	-	5,106	5,281	175
	Otros Productos Metalicos	179	1,681	-	1,681	1,682	1
	Otros Bienes De Consumo	199	19,555	-	19,555	19,615	60
	Otros Productos Textiles	129	13,040	-	13,040	2,078	10,962
	Otros Productos Alimenticios	119	3,466	-	3,466	3,467	1
	Formularios , Imp Simi	133	16,879	-	16,879	7,138	9,741
	Productos De Artes Gráficas	134	9,368	-	9,368	16,466	7,098

		PAGADO	EJEC.IMPAGO	TOTAL EJECUT.	CREDITO AJUS	GASTADO EN +	GASTADO EN -
	Libros, Rev Y Otras Pub	135	12,000	-	12,000	12,001	- 1
	Comb Deriv Del Petróleo	141	48,942	-	48,942	35,016	13,926 -
	Prod Energ De Origen Vegetal	145	-	-	-	166	- 166
	Lubr Y Ot Deriv Del Petróleo	151	200	-	200	4,082	- 3,882
	Prod. Medic Y Farmacéutico	152	1,160	-	1,160	3,333	- 2,173
	Comp Quím, Tintas Y Pinturas	154	43,192	-	43,192	54,583	- 11,391
	Abonos, Fert, Fumig, Etc.	155	880	-	880	2,966	- 2,086
	Prod. Plást , Acrílicos Simi	156	4,463	-	4,463	7,542	- 3,079
	Otros Prod Quím Y Conexos	159	3,547	-	3,547	3,548	- 1
	Prod. De Loza, Cerámica Simi	161	-	-	-	32	- 32
	Materiales De Construcción	163	99,372	-	99,372	85,750	13,622 -
	Prod. Bás De Hierro Y Acero	171	4,234	-	4,234	7,946	- 3,712
	Prod. Bás Metál No Ferrosos	172	736	-	736	737	- 1
	Estructuras Metálicas Acabadas	174	271,584	-	271,584	241,383	30,201 -
	Art Y Accesorios Eléctricos	193	10,264	-	10,264	7,051	3,213 -
	Art Educac, Culturales Y Ot	195	115	-	115	116	- 1
	Art De Accesorios De Inform	197	24,960	-	24,960	17,370	7,590 -
	Mat.Prim Agrop Y Fores	115	3,719	-	3,719	1,584	2,135 -
	<b>Total 1 BIENES DE CONSUMO</b>		<b>768,618</b>	<b>-</b>	<b>768,618</b>	<b>722,651</b>	<b>98,443 52,477</b>
	<b>2 SERVICIOS NO PERSONALES</b>						
	Agua	212	-	-	-	1	- 1
	De Automotores	273	3,200	-	3,200	3,201	- 1
	De Inmuebles E Instalaciones	271	13,257	-	13,257	9,328	3,929 -
	Electricidad	213	2,500	-	2,500	1	2,499 -
	Gas	214	1,856	-	1,856	1,666	190 -
	Otros	219	-	-	-	1	- 1
		229	-	-	-	1	- 1
		249	380	-	380	381	- 1
		259	83,387	-	83,387	83,388	- 1
		279	4,636	-	4,636	1	4,635 -
		289	63	-	63	64	- 1
	Otros Gastos De Traslado	239	780	-	780	781	- 1
	Publicidad	221	13,908	-	13,908	11,713	2,195 -
	Pasajes Dentro Del Pais	231	54,178	-	54,178	54,882	- 704
	Viaticos Dentro Del Pais	234	-	-	-	1	- 1
	De Limpieza, Aseo Y Fumigacion	278	58,377	-	58,377	27,127	31,250 -
	Otros Serv. No Personales	299	12,667	-	12,667	12,667	- -
	Teléfono, Telégrafo Simi	211	27,315	-	27,315	24,490	2,825 -
	Propaganda	222	1,850	-	1,850	1,851	- 1
	Impr, Reprd Y Encuad	223	-	-	-	1	- 1
	Serv De Mud Contr En El País	241	-	-	-	1	- 1
	Almac Contr En El País	243	-	-	-	1	- 1
	Flet Y Ot Gast Cont En El Pais	245	4,527	-	4,527	4,564	- 37
	Corresp Encom Contr En El Pais	247	-	-	-	1	- 1
	De Inm Cont En El País	251	-	-	-	32	- 32
	De Equipos De Computación	253	-	-	-	32	- 32

			PAGADO	EJEC.IMPAGO	TOTAL EJECUT.	CREDITO AJUS	GASTADO EN +	GASTADO EN -
		De Equipos De Oficina	254	-	-	32	-	32
		Arren De Eq Apar Audio Y Comun	255	-	-	1	-	1
		Arren De Eq. De Trans Simi	257	-	-	1	-	1
		Serv Man/Rep Otras Maqas Y Eq.	272	11,470	-	11,470	11,471	1
		De Otros Medios De Transte	274	-	-	1	-	1
		Serv Man/Rep Mob Eq Oficy Comp	275	11,574	-	11,574	11,846	272
		De Otras Maquinas Y Equipos	276	5,296	-	5,296	5,297	1
		Estudios, Invest Y Proy Fact	281	-	-	1	-	1
		Profesionales Y Técnicos	282	-	-	64	-	64
		Servicios De Capacitación	284	-	-	1	-	1
		Serv Informáticos Y Anexos	285	-	-	64	-	64
		Artísticos Y Similares	286	-	-	1	-	1
		Serv De Vigilancia Y Custodia	291	-	-	1	-	1
		Contr De Equip Salas Y Conexos	292	-	-	64	-	64
		Servicios De Alimentacion	294	1,489	-	1,489	1,490	1
		Gastos De Protocolo	296	33,392	-	33,392	11,664	21,728
		De Vías De Comunicacion	277	-	-	31	-	31
		<b>Total 2 SERVICIOS NO PERSONALES</b>		<b>346,102</b>	<b>-</b>	<b>346,102</b>	<b>278,207</b>	<b>69,251</b>
		<b>3 BIENES DE USO</b>						
		Mobiliario De Oficina	326	951	-	951	3,023	2,072
		Equipos De Telefonía Y Similar	322	1,652	-	1,652	5,996	4,344
		Otros Vehiculos Automotores	353	-	-	1	-	1
		Agropec, De Pesca Y Minería	311	-	-	160	-	160
		De Construcción	314	-	-	160	-	160
		Otras Maq. Y Equip. Producción	319	-	-	163	-	163
		Máq. De Escribir Y Calcular	321	-	-	96	-	96
		Equipos De Informática	323	4,054	-	4,054	3,664	390
		Equip De Impr, Fotoc. Y Sim.	324	-	-	683	-	683
		Equip Eléc. De Uso Doméstico	325	950	-	950	98	852
		Otros Equipamientos	329	139	-	139	578	439
		Eq. Adudiov, De Fotogr Simil	341	18,178	-	18,178	21,664	3,486
		Mobil Afect A Estas Activ	344	-	-	1	-	1
		Otros Eq. Educ. Cult. Y Recr.	349	-	-	1	-	1
		Camiones	352	-	-	1	-	1
		Equipos deportivos y recreativ	343	10,500	-	10,500	10,532	32
		<b>Total 3 BIENES DE USO</b>		<b>36,424</b>	<b>-</b>	<b>36,424</b>	<b>46,821</b>	<b>1,242</b>
		<b>5 TRANSFERENCIAS</b>						
		Transf Cor.Inst.S/Fines Lucro	559	47,240	-	47,240	40,015	7,225
		<b>Total 5 TRANSFERENCIAS</b>		<b>47,240</b>	<b>-</b>	<b>47,240</b>	<b>40,015</b>	<b>7,225</b>
		<b>7 GASTOS NO CLASIFICADOS</b>						
		Gastos Extraordinarios	721	10,370	-	10,370	13,751	3,381
		<b>Total 7 GASTOS NO CLASIFICADOS</b>		<b>10,370</b>	<b>-</b>	<b>10,370</b>	<b>13,751</b>	<b>3,381</b>
		<b>Total 134 Municipio de Paso Carrasco</b>		<b>14,345,444</b>	<b>809,271</b>	<b>15,154,715</b>	<b>12,429,925</b>	<b>3,648,836</b>
		<b>135 Municipio de Colonia Nicol</b>						
		<b>0 SERVICIOS PERSONALES</b>						
		Horas Extras	058	70,234	-	70,234	1	70,233
		Otros Beneficios al Personal	069	-	-	1	-	1
		Retribuciones Zafrales	031	-	-	1	-	1
		Sueldo Anual Complementario	059	380,485	-	380,485	142,680	237,805
		Hogar Constituido	072	78,120	-	78,120	26,154	51,966

		PAGADO	EJEC.IMPAGO	TOTAL EJECUT.	CREDITO AJUS	GASTADO EN +	GASTADO EN -	
	Quebrantos De Caja	045	50,709	-	50,709	76,438	-	25,729
	Sueldo Básico De Cargos Ptes	011	1,504,266	-	1,504,266	551,734	952,532	-
	Sueldo Básico De Fun Contr	021	2,266,475	15,377	2,281,853	1,121,982	1,159,871	-
	Sueldos Progresivos	041	112,143	-	112,143	334,413	-	222,270
	Compensaciones	042	194,654	-	194,654	4,024	190,630	-
	Productividad Y Dedicación	043	-	-	-	1	-	1
	Prima Antigüedad	044	109,308	-	109,308	36,964	72,344	-
	Diferencia Subrogación	046	-	-	-	1	-	1
	Equiparación De Escalafones	047	-	-	-	1	-	1
	Aumentos Especiales	048	127,023	-	127,023	50,602	76,421	-
	Dietas	051	-	-	-	1	-	1
	Trabajos En Días Inháb Y Noct	052	242,727	-	242,727	64,886	177,841	-
	Licencias Gener Y No Gozadas	053	-	-	-	1	-	1
	Ret. Tec. Ases. Ec. Comer.	054	-	-	-	1	-	1
	Retribuciones Redistribuidos	055	-	-	-	1	-	1
	Prest Accidentes De Trabajo	056	-	-	-	1	-	1
	Becas De Trabajo Y Pasantías	057	166,884	-	166,884	138,896	27,988	-
	Seguros por Desempleo	061	-	-	-	1	-	1
	Becas de Capacitación	062	-	-	-	1	-	1
	Indemnizaciones por Retiros	063	-	-	-	1	-	1
	Ayuda de Arrendamiento	066	-	-	-	1	-	1
	Compensación por Alimentación	067	-	-	-	1	-	1
	Comp. por Alimentación s/Aport	068	-	-	-	1	-	1
	Prima Matrimonio	071	-	-	-	1	-	1
	Prima Nacimiento	073	3,950	-	3,950	1	3,949	-
	Prestaciones Hijo	074	12,182	-	12,182	6,263	5,919	-
	Prest Salario Vacacional	078	172,357	-	172,357	73,829	98,528	-
	Ate Patr Sis Seg.Soc. S/ Retr	081	728,763	115,469	844,232	655,196	189,036	-
	Otros Ates Patres Sobre Retr	082	-	51,166	51,166	3,227	47,939	-
	Otras Cargas Legales S/ Ser/Pe	089	-	-	-	1	-	1
	Retr De Ejercicios Anteriores	091	-	-	-	1	-	1
	Contribuciones por asist. Méd	064	63,934	-	63,934	159,188	-	95,254
	Otros beneficios familiares	079	44,287	-	44,287	1	44,286	-
	<b>Total 0 SERVICIOS PERSONALES</b>		<b>6,328,502</b>	<b>182,012</b>	<b>6,510,514</b>	<b>3,446,498</b>	<b>3,407,288</b>	<b>343,272</b>
1 BIENES DE CONSUMO	Alimentos Para Personas	111	10,451	-	10,451	10,581	-	130
	Electricidad	142	1,645	-	1,645	1,646	-	1
	Elementos De Limpieza Y Aseo	192	14,056	-	14,056	6,637	7,419	-
	Herramientas Menores	176	16,126	-	16,126	18,460	-	2,334
	Hilados Y Telas	121	879	-	879	1,442	-	563
	Papeles De Oficina	131	28,129	-	28,129	29,707	-	1,578
	Prendas De Vestir	122	15,592	-	15,592	15,629	-	37
	Repuestos Y Accesorios	198	8,654	-	8,654	9,308	-	654
	Supergas	143	-	-	-	1	-	1
	Utiles De Cocina Y Comedor	196	-	-	-	33	-	33
	Utiles De Oficina	191	18,608	-	18,608	18,583	25	-



		PAGADO	EJEC.IMPAGO	TOTAL EJECUT.	CREDITO AJUS	GASTADO EN +	GASTADO EN -
	Confecciones Textiles	123	756	-	756	2,916	2,160
	Productos De Papel Y Carton	132	23,775	-	23,775	26,193	2,418
	Otros Productos De Papel	139	2,279	-	2,279	1,738	541
	Otros Productos Energeticos	149	1,100	-	1,100	1,120	20
	Articulos De Caucho	157	2,162	-	2,162	2,753	591
	Productos De Vidrio	162	22,001	-	22,001	6,637	15,364
	Otros Productos Minerales	169	6,547	-	6,547	6,548	1
	Accesorios Metalicos	173	8,431	-	8,431	9,573	1,142
	Otros Productos Metalicos	179	10,536	-	10,536	11,512	976
	Otros Bienes De Consumo	199	3,411	-	3,411	1,738	1,673
	Otros Productos Textiles	129	631	-	631	2,729	2,098
	Otros Productos Alimenticios	119	2,415	-	2,415	1,750	665
	Formularios , Imp Simi	133	3,500	-	3,500	6,637	3,137
	Productos De Artes Gráficas	134	3,163	-	3,163	3,164	1
	Libros, Rev Y Otras Pub	135	9,000	-	9,000	3,138	5,862
	Comb Deriv Del Petróleo	141	89,464	-	89,464	91,655	2,191
	Lubr Y Ot Deriv Del Petróleo	151	16,237	-	16,237	18,533	2,296
	Prod. Medic Y Farmacéutico	152	322	-	322	2,396	2,074
	Comp Quím, Tintas Y Pinturas	154	18,866	-	18,866	19,584	718
	Abonos, Fert, Fumig, Etc.	155	-	-	-	1	1
	Prod. Plást , Acrílicos Simi	156	21,377	-	21,377	22,949	1,572
	Otros Prod Quím Y Conexos	159	1,492	-	1,492	1,703	212
	Prod. De Loza, Cerámica Simi	161	-	-	-	1,139	1,139
	Materiales De Construcción	163	96,899	3,660	100,559	128,255	27,696
	Prod. Bás De Hierro Y Acero	171	95,871	-	95,871	94,178	1,693
	Prod. Bás Metal No Ferrosos	172	30,357	-	30,357	32,149	1,792
	Estructuras Metálicas Acabadas	174	693	-	693	1,166	473
	Art Y Accesorios Eléctricos	193	22,245	-	22,245	24,066	1,821
	Art Educac, Culturales Y Ot	195	9,593	-	9,593	10,218	625
	Art De Accesorios De Inform	197	10,343	-	10,343	6,253	4,090
	Mat.Prim Agrop Y Fores	115	9,809	-	9,809	11,808	1,999
	Material y Equipo Bélico	175	-	-	-	1	1
	<b>Total 1 BIENES DE CONSUMO</b>		<b>637,417</b>	<b>3,660</b>	<b>641,077</b>	<b>666,227</b>	<b>37,332</b>
	<b>2 SERVICIOS NO PERSONALES</b>						
	Agua	212	-	-	-	1	1
	De Automotores	273	10,418	-	10,418	10,498	80
	De Inmuebles E Instalaciones	271	10,766	-	10,766	11,649	883
	Electricidad	213	-	-	-	1	1
	Gas	214	140	-	140	141	1
	Otros	219	-	-	-	1,166	1,166
		229	3,000	-	3,000	3,001	1
		249	-	-	-	1	1
		259	29,230	5,368	34,598	1,050	33,548
		269	-	-	-	1	1
		279	1,070	-	1,070	1,166	96
		289	4,700	-	4,700	4,701	1

		PAGADO	EJEC.IMPAGO	TOTAL EJECUT.	CREDITO AJUS	GASTADO EN +	GASTADO EN -
	Otros Gastos De Traslado	239	2,200	-	2,200	2,788	588
	Publicidad	221	16,600	-	16,600	6,415	10,185
	Pasajes Dentro Del Pais	231	93,090	-	93,090	96,299	3,209
	Viaticos Dentro Del Pais	234	-	-	-	1	1
	De Limpieza, Aseo Y Fumigacion	278	-	-	-	1,296	1,296
	Otros Serv. No Personales	299	17,553	5,368	22,921	9,300	13,621
	Tasas Y Otros	263	-	-	-	1	1
	Teléfono, Telégrafo Simi	211	25,600	-	25,600	27,792	2,192
	Propaganda	222	12,300	-	12,300	14,496	2,196
	Impr, Reprd Y Encuad	223	3,000	-	3,000	5,664	2,664
	Otr Gas Traslado En Exterior	236	-	-	-	1	1
	Serv De Mud Contr En El País	241	-	-	-	1	1
	Almac Contr En El País	243	-	-	-	1	1
	Flet Y Ot Gast Cont En El Pais	245	-	-	-	1	1
	Corresp Encom Contr En El Pais	247	-	-	-	700	700
	De Inm Cont En El País	251	-	-	-	1	1
	De Equipos De Computación	253	-	-	-	1	1
	De Equipos De Oficina	254	260	-	260	261	1
	Arren De Eq Apar Audio Y Comun	255	4,000	-	4,000	4,001	1
	Arren De Eq. De Trans Simi	257	-	-	-	1	1
	Prim Ot.Gas Seg Con En El Pais	264	-	-	-	1	1
	Serv Man/Rep Otras Maqas Y Eq.	272	-	-	-	1	1
	De Otros Medios De Transte	274	7,194	-	7,194	7,195	1
	Serv Man/Rep Mob Eq Oficy Comp	275	13,104	-	13,104	6,652	6,452
	De Otras Maquinas Y Equipos	276	-	-	-	1,435	1,435
	Estudios, Invest Y Proy Fact	281	-	-	-	1	1
	Profesionales Y Técnicos	282	5,368	-	5,368	5,832	464
	Servicios De Capacitación	284	19,000	-	19,000	19,137	137
	Serv Informáticos Y Anexos	285	-	-	-	1	1
	Artísticos Y Similares	286	37,098	-	37,098	25,661	11,437
	Serv De Vigilancia Y Custodia	291	-	-	-	1	1
	Contr De Equip Salas Y Conexos	292	-	-	-	1	1
	Servicios De Alimentacion	294	-	-	-	1	1
	Gastos De Protocolo	296	6,700	-	6,700	6,701	1
	<b>Total 2 SERVICIOS NO PERSONALES</b>		<b>322,391</b>	<b>10,736</b>	<b>333,127</b>	<b>275,017</b>	<b>17,133</b>
	<b>3 BIENES DE USO</b>						
	Mobiliario De Oficina	326	-	-	-	1	1
	Equipos De Telefonía Y Similar	322	1,033	-	1,033	3,931	2,898
	Otros Vehiculos Automotores	353	-	-	-	1	1
	Agropec, De Pesca Y Minería	311	-	-	-	1	1
	De Construcción	314	1,058	-	1,058	11,512	10,454
	Otras Maq. Y Equip. Producción	319	1,680	-	1,680	2,355	675
	Máq. De Escribir Y Calcular	321	-	-	-	1	1
	Equipos De Informática	323	-	-	-	1	1
	Equip De Impr, Fotoc. Y Sim.	324	-	-	-	1	1
	Equip Eléc. De Uso Doméstico	325	11,614	-	11,614	12,610	996

		PAGADO	EJEC.IMPAGO	TOTAL EJECUT.	CREDITO AJUS	GASTADO EN +	GASTADO EN -
	Otros Equipamientos	329	3,620	-	3,620	3,915	- 295
	Eq. Adudiov, De Fotogr Simil	341	-	-	(15,138)	15,138	-
	Mobil Afect A Estas Activ	344	-	-	1	-	1
	Otros Eq. Educ. Cult. Y Recr.	349	2,210	-	2,210	2,211	- 1
	Camiones	352	-	-	1	-	1
	Equipos deportivos y recreativ	343	8,900	-	8,900	11,664	- 2,764
Total 3 BIENES DE USO			30,115	-	30,115	33,068	15,138 18,091
5 TRANSFERENCIAS	Transf Cor.Inst.S/Fines Lucro	559	-	-	1	-	1
Total 5 TRANSFERENCIAS			-	-	1	-	1
7 GASTOS NO CLASIFICADOS	Gastos Extraordinarios	721	28,678	-	28,678	29,160	- 482
Total 7 GASTOS NO CLASIFICADOS			28,678	-	28,678	29,160	- 482
Total 135 Municipio de Colonia Nicolich			7,347,102	196,408	7,543,511	4,449,971	3,535,001 441,462
136 Municipio de Pando	0 SERVICIOS PERSONALES						
	Horas Extras	058	1,170,774	-	1,170,774	213,399	957,375 -
	Otros Beneficios al Personal	069	-	-	-	1	- 1
	Retribuciones Zafrales	031	-	-	-	1	- 1
	Sueldo Anual Complementario	059	3,540,729	-	3,540,729	3,113,288	427,441 -
	Hogar Constituido	072	507,636	-	507,636	680,655	- 173,019
	Quebrantos De Caja	045	133,131	-	133,131	340,802	- 207,671
	Sueldo Básico De Cargos Ptes	011	24,649,636	2,242,101	26,891,737	18,058,338	8,833,399 -
	Sueldo Básico De Fun Contr	021	3,354,148	-	3,354,148	8,949,552	- 5,595,404
	Sueldos Progresivos	041	2,063,391	-	2,063,391	4,143,583	- 2,080,192
	Compensaciones	042	1,348,324	-	1,348,324	1,419,241	- 70,917
	Productividad Y Dedicación	043	-	-	-	1	- 1
	Prima Antigüedad	044	3,192,595	-	3,192,595	3,054,809	137,786 -
	Diferencia Subrogación	046	-	-	-	1	- 1
	Equiparación De Escalafones	047	-	-	-	1	- 1
	Aumentos Especiales	048	1,134,423	-	1,134,423	1,085,237	49,186 -
	Dietas	051	-	-	-	1	- 1
	Trabajos En Días Inháb Y Noct	052	2,073,995	-	2,073,995	1,294,804	779,191 -
	Licencias Gener Y No Gozadas	053	255,589	-	255,589	64,929	190,660 -
	Ret. Tec. Ases. Ec. Comer.	054	-	-	-	1	- 1
	Retribuciones Redistribuidos	055	-	-	-	1	- 1
	Prest Accidentes De Trabajo	056	-	-	-	1	- 1
	Becas De Trabajo Y Pasantías	057	-	-	-	1	- 1
	Seguros por Desempleo	061	-	-	-	1	- 1
	Becas de Capacitación	062	-	-	-	1	- 1
	Indemnizaciones por Retiros	063	-	-	-	1	- 1
	Ayuda de Arrendamiento	066	-	-	-	1	- 1
	Compensación por Alimentación	067	-	-	-	1	- 1
	Comp. por Alimentación s/Aport	068	-	-	-	1	- 1
	Prima Matrimonio	071	-	-	-	3,881	- 3,881
	Prima Nacimiento	073	3,950	-	3,950	17,603	- 13,653
	Prestaciones Hijo	074	49,025	-	49,025	101,334	- 52,309
	Prest Salario Vacacional	078	2,055,721	-	2,055,721	1,887,405	168,316 -
	Ate Patr Sis Seg.Soc. S/ Retr	081	6,656,640	865,000	7,521,640	6,787,472	734,168 -

			PAGADO	EJEC.IMPAGO	TOTAL EJECUT.	CREDITO AJUS	GASTADO EN +	GASTADO EN -
	Otros Ates Patres Sobre Retr	082	-	455,857	455,857	67,358	388,499	-
	Otras Cargas Legales S/ Ser/Pe	089	-	-	-	1	-	1
	Retr De Ejercicios Anteriores	091	20,962	22,975	43,937	69,224	-	25,287
	Contribuciones por asist. Méd	064	193,282	-	193,282	1,444,220	-	1,250,938
	Otros beneficios familiares	079	1,159,359	-	1,159,359	1,878,325	-	718,966
Total 0 SERVICIOS PERSONALES			53,563,310	3,585,933	57,149,243	54,675,476	12,666,021	10,192,254
1 BIENES DE CONSUMO	Alimentos Para Personas	111	2,415	-	2,415	4,605	-	2,190
	Electricidad	142	-	-	-	1	-	1
	Elementos De Limpieza Y Aseo	192	4,180	-	4,180	5,159	-	979
	Herramientas Menores	176	9,829	-	9,829	12,616	-	2,787
	Hilados Y Telas	121	376	-	376	377	-	1
	Papeles De Oficina	131	4,085	-	4,085	4,857	-	772
	Prendas De Vestir	122	6,188	-	6,188	6,189	-	1
	Repuestos Y Accesorios	198	15,897	-	15,897	17,365	-	1,468
	Supergas	143	-	-	-	1	-	1
	Utiles De Cocina Y Comedor	196	490	-	490	1,328	-	838
	Utiles De Oficina	191	33,930	-	33,930	39,935	-	6,005
	Confecciones Textiles	123	-	-	-	1	-	1
	Productos De Papel Y Carton	132	2,572	-	2,572	2,838	-	266
	Otros Productos De Papel	139	2,930	-	2,930	3,307	-	377
	Otros Productos Energeticos	149	-	-	-	1	-	1
	Articulos De Caucho	157	3,168	-	3,168	6,083	-	2,915
	Productos De Vidrio	162	18,044	-	18,044	21,058	-	3,014
	Otros Productos Minerales	169	-	-	-	1	-	1
	Accesorios Metalicos	173	11,317	-	11,317	13,550	-	2,233
	Otros Productos Metalicos	179	6,697	-	6,697	6,721	-	24
	Otros Bienes De Consumo	199	9,366	-	9,366	10,238	-	872
	Otros Productos Textiles	129	214	-	214	296	-	82
	Otros Productos Alimenticios	119	168	-	168	169	-	1
	Formularios , Imp Simi	133	-	-	-	1	-	1
	Productos De Artes Gráficas	134	75	-	75	76	-	1
	Libros, Rev Y Otras Pub	135	-	-	-	1	-	1
	Comb Deriv Del Petróleo	141	66,389	-	66,389	66,495	-	107
	Prod Energ De Origen Vegetal	145	-	-	-	1	-	1
	Lubr Y Ot Deriv Del Petróleo	151	32,278	-	32,278	32,281	-	3
	Prod. Medic Y Farmacéutico	152	-	-	-	1	-	1
	Comp Quím, Tintas Y Pinturas	154	157,306	-	157,306	157,307	-	1
	Abonos, Fert, Fumig, Etc.	155	2,189	-	2,189	5,208	-	3,019
	Prod. Plást , Acrílicos Simi	156	10,323	-	10,323	10,323	-	0
	Otros Prod Quím Y Conexos	159	5,620	-	5,620	6,278	-	658
	Prod. De Loza, Cerámica Simi	161	6,574	-	6,574	6,575	-	1
	Materiales De Construcción	163	46,306	-	46,306	52,840	-	6,534
	Prod. Bás De Hierro Y Acero	171	25,603	-	25,603	25,603	-	0
	Prod. Bás Metal No Ferrosos	172	3,081	-	3,081	3,082	-	1
	Estructuras Metálicas Acabadas	174	2,480	-	2,480	2,481	-	1

		PAGADO	EJEC.IMPAGO	TOTAL EJECUT.	CREDITO AJUS	GASTADO EN +	GASTADO EN -
	Art Y Accesorios Eléctricos	193	30,247	-	30,247	40,333	10,086
	Art Menores Medico Quirúrgicos	194	1,258	-	1,258	1,259	1
	Art Educac, Culturales Y Ot	195	8,342	-	8,342	9,327	985
	Art De Accesorios De Inform	197	46,923	-	46,923	46,924	1
	Mat.Prim Agrop Y Fores	115	3,456	-	3,456	3,457	1
Total 1 BIENES DE CONSUMO			580,316	-	580,316	626,549	46,233
2 SERVICIOS NO PERSONALES	Agua	212	-	-	-	1	1
	De Automotores	273	10,301	-	10,301	11,664	1,363
	De Inmuebles E Instalaciones	271	50,288	-	50,288	50,407	119
	Electricidad	213	-	-	-	1	1
	Gas	214	429	-	429	430	1
	Otros	219	-	-	-	1	1
		229	11,847	-	11,847	11,848	1
		249	-	-	-	1	1
		259	108,214	-	108,214	108,215	1
		279	8,023	-	8,023	11,664	3,641
		289	3,316	-	3,316	5,832	2,516
	Otros Gastos De Traslado	239	606	-	606	607	1
	Publicidad	221	20,970	-	20,970	20,971	1
	Pasajes Dentro Del Pais	231	115,582	8,622	124,204	126,159	1,955
	Viaticos Dentro Del Pais	234	(58)	-	(58)	1	59
	De Limpieza, Aseo Y Fumigacion	278	10,553	-	10,553	11,664	1,111
	Otros Serv. No Personales	299	19,765	-	19,765	19,766	1
	Teléfono, Telégrafo Simi	211	1,000	-	1,000	2,931	1,931
	Propaganda	222	15,802	-	15,802	15,803	1
	Impr, Reprd Y Encuad	223	20,000	-	20,000	20,277	277
	Serv De Mud Contr En El País	241	-	-	-	1	1
	Almac Contr En El País	243	-	-	-	1	1
	Flet Y Ot Gast Cont En El País	245	180	-	180	181	1
	Corresp Encom Contr En El País	247	1,929	-	1,929	2,410	481
	De Inm Cont En El País	251	15,360	-	15,360	15,360	-
	De Equipos De Oficina	254	19,712	-	19,712	19,832	120
	Arren De Eq Apar Audio Y Comun	255	-	-	-	1	1
	Arren De Eq. De Trans Simi	257	-	-	-	1	1
	Serv Man/Rep Otras Maqas Y Eq.	272	19,692	-	19,692	24,963	5,271
	De Otros Medios De Transte	274	-	-	-	1	1
	Serv Man/Rep Mob Eq Oficy Comp	275	4,898	-	4,898	7,664	2,766
	De Otras Maquinas Y Equipos	276	11,821	-	11,821	11,822	1
	Profesionales Y Técnicos	282	14,400	-	14,400	14,401	1
	Servicios De Capacitación	284	-	-	-	1	1
	Serv Informáticos Y Anexos	285	-	-	-	1	1
	Artísticos Y Similares	286	30,470	-	30,470	30,628	158
	Serv De Vigilancia Y Custodia	291	264,000	-	264,000	264,001	1
	Contr De Equip Salas Y Conexos	292	-	-	-	1	1
	Servicios De Alimentacion	294	2,500	-	2,500	5,832	3,332

			PAGADO	EJEC.IMPAGO	TOTAL EJECUT.	CREDITO AJUS	GASTADO EN +	GASTADO EN -	
		Gastos De Protocolo	296	10,395	-	10,395	11,664	-	1,269
		De Vías De Comunicacion	277	-	-	-	1	-	1
Total 2 SERVICIOS NO PERSONALES				791,995	8,622	800,617	827,010	-	26,393
3 BIENES DE USO		Mobiliario De Oficina	326	-	-	-	1	-	1
		Equipos De Telefonía Y Similar	322	1,075	-	1,075	6,998	-	5,923
		Agropec, De Pesca Y Minería	311	19,359	-	19,359	19,360	-	1
		De Construcción	314	-	-	-	1	-	1
		Otras Maq. Y Equip. Producción	319	6,698	-	6,698	6,952	-	254
		Máq. De Escribir Y Calcular	321	410	-	410	411	-	1
		Equipos De Informática	323	-	-	-	1	-	1
		Equip De Impr, Fotoc. Y Sim.	324	1,800	-	1,800	1,801	-	1
		Equip Eléc. De Uso Doméstico	325	2,076	-	2,076	3,439	-	1,363
		Otros Equipamientos	329	-	-	-	2,333	-	2,333
		Eq. Audíov, De Fotogr Simil	341	-	-	-	1	-	1
		Mobil Afect A Estas Activ	344	-	-	-	5,832	-	5,832
		Otros Eq. Educ. Cult. Y Recr.	349	4,400	-	4,400	6,664	-	2,264
		Equipos deportivos y recreativ	343	-	-	-	1	-	1
Total 3 BIENES DE USO				35,818	-	35,818	53,795	-	17,977
5 TRANSFERENCIAS		Transf Cor.Inst.S/Fines Lucro	559	-	-	-	1	-	1
Total 5 TRANSFERENCIAS				-	-	-	1	-	1
7 GASTOS NO CLASIFICADOS		Gastos Extraordinarios	721	29,368	-	29,368	34,992	-	5,624
Total 7 GASTOS NO CLASIFICADOS				29,368	-	29,368	34,992	-	5,624
Total 136 Municipio de Pando				55,000,807	3,594,555	58,595,361	56,217,823	12,666,021	10,288,482
137 Municipio de Barros Blancos	0 SERVICIOS PERSONALES	Horas Extras	058	232,217	-	232,217	1,663	230,554	-
		Otros Beneficios al Personal	069	-	-	-	1	-	1
		Retribuciones Zafrales	031	-	-	-	1	-	1
		Sueldo Anual Complementario	059	576,598	-	576,598	468,674	107,924	-
		Hogar Constituido	072	93,415	-	93,415	120,833	-	27,418
		Quebrantos De Caja	045	78,364	-	78,364	112,058	-	33,694
		Sueldo Básico De Cargos Ptes	011	3,454,424	64,097	3,518,521	2,465,683	1,052,838	-
		Sueldo Básico De Fun Contr	021	1,461,609	43,684	1,505,292	2,371,912	-	866,620
		Sueldos Progresivos	041	248,782	-	248,782	462,196	-	213,414
		Compensaciones	042	42,614	-	42,614	41,261	1,353	-
		Productividad Y Dedicación	043	-	-	-	1	-	1
		Prima Antigüedad	044	381,155	-	381,155	449,218	-	68,063
		Diferencia Subrogación	046	-	-	-	1	-	1
		Equiparación De Escalafones	047	-	-	-	1	-	1
		Aumentos Especiales	048	190,861	91	190,952	162,790	28,162	-
		Dietas	051	-	-	-	1	-	1
		Trabajos En Días Inháb Y Noct	052	746,375	-	746,375	61,918	684,457	-
		Licencias Gener Y No Gozadas	053	5,557	-	5,557	40,534	-	34,977
		Ret. Tec. Ases. Ec. Comer.	054	-	-	-	1	-	1
		Retribuciones Redistribuidos	055	-	-	-	1	-	1
		Prest Accidentes De Trabajo	056	-	-	-	1	-	1
		Becas De Trabajo Y Pasantías	057	169,140	-	169,140	1	169,139	-

		PAGADO	EJEC.IMPAGO	TOTAL EJECUT.	CREDITO AJUS	GASTADO EN +	GASTADO EN -
	Seguros por Desempleo	061	-	-	1	-	1
	Becas de Capacitación	062	-	-	1	-	1
	Indemnizaciones por Retiros	063	-	-	1	-	1
	Ayuda de Arrendamiento	066	-	-	1	-	1
	Compensación por Alimentación	067	-	-	1	-	1
	Comp. por Alimentación s/Aport	068	-	-	1	-	1
	Prima Matrimonio	071	-	-	1	-	1
	Prima Nacimiento	073	-	-	1	-	1
	Prestaciones Hijo	074	4,294	4,294	35,720	-	31,426
	Prest Salario Vacacional	078	286,037	286,037	292,315	-	6,278
	Ate Patr Sis Seg.Soc. S/ Retr	081	1,004,153	149,011	1,153,164	119,385	-
	Otros Ates Padres Sobre Retr	082	-	77,299	77,299	67,040	-
	Otras Cargas Legales S/ Ser/Pe	089	-	-	1	-	1
	Retr De Ejercicios Anteriores	091	-	-	1	-	1
	Contribuciones por asist. Méd	064	16,697	16,697	172,529	-	155,832
	Otros beneficios familiares	079	44,287	44,287	108,300	-	64,013
	<b>Total 0 SERVICIOS PERSONALES</b>		<b>9,036,578</b>	<b>334,181</b>	<b>9,370,760</b>	<b>8,411,662</b>	<b>2,460,852</b>
<b>1 BIENES DE CONSUMO</b>	Alimentos Para Personas	111	31,656	-	31,656	-	2,706
	Electricidad	142	-	-	2,660	-	2,660
	Elementos De Limpieza Y Aseo	192	13,129	-	13,129	-	1,481
	Herramientas Menores	176	7,597	-	7,597	-	2,499
	Hilados Y Telas	121	2,351	-	2,351	-	1,259
	Papeles De Oficina	131	310	-	310	-	5,194
	Prendas De Vestir	122	11,179	-	11,179	-	2,382
	Repuestos Y Accesorios	198	22,180	-	22,180	-	570
	Supergas	143	1,725	-	1,725	-	71
	Utiles De Cocina Y Comedor	196	934	-	934	-	3,212
	Utiles De Oficina	191	4,018	-	4,018	-	6,260
	Confecciones Textiles	123	2,810	-	2,810	1	2,809
	Productos De Papel Y Carton	132	3,607	-	3,607	-	2,225
	Otros Productos De Papel	139	8,652	-	8,652	-	2,671
	Otros Productos Energeticos	149	5,981	-	5,981	149	-
	Articulos De Caucho	157	3,613	-	3,613	-	1,053
	Productos De Vidrio	162	2,380	-	2,380	-	1,113
	Otros Productos Minerales	169	14,680	-	14,680	-	1,486
	Accesorios Metalicos	173	16,017	-	16,017	-	1,982
	Otros Productos Metalicos	179	465	-	465	-	193
	Otros Bienes De Consumo	199	14,017	-	14,017	-	1,731
	Otros Productos Textiles	129	5,436	-	5,436	1,937	-
	Otros Productos Alimenticios	119	305	-	305	-	2,611
	Formularios , Imp Simi	133	-	-	766	-	766
	Productos De Artes Gráficas	134	-	-	432	-	432
	Libros, Rev Y Otras Pub	135	-	-	5,599	-	5,599
	Comb Deriv Del Petróleo	141	83,614	-	83,614	-	903
	Prod Energ De Origen Vegetal	145	-	-	3,149	-	3,149

		PAGADO	EJEC.IMPAGO	TOTAL EJECUT.	CREDITO AJUS	GASTADO EN +	GASTADO EN -
	Lubr Y Ot Deriv Del Petróleo	151	6,114	-	6,114	7,199	- 1,085
	Prod. Medic Y Farmacéutico	152	3,478	-	3,478	4,750	- 1,272
	Comp Quím, Tintas Y Pinturas	154	31,849	-	31,849	34,494	- 2,645
	Abonos, Fert, Fumig, Etc.	155	392	-	392	1,050	- 658
	Prod. Plást , Acrílicos Simi	156	16,688	-	16,688	19,437	- 2,749
	Otros Prod Quím Y Conexos	159	8,731	-	8,731	12,001	- 3,270
	Prod. De Loza, Cerámica Simi	161	545	-	545	1,785	- 1,240
	Materiales De Construcción	163	71,573	-	71,573	73,032	- 1,459
	Prod. Bás De Hierro Y Acero	171	22,883	-	22,883	24,903	- 2,020
	Prod. Bás Metal No Ferrosos	172	-	-	-	1,516	- 1,516
	Estructuras Metálicas Acabadas	174	3,733	-	3,733	6,485	- 2,752
	Art Y Accesorios Eléctricos	193	59,414	-	59,414	62,160	- 2,746
	Art Menores Medico Quirúrgicos	194	1,705	-	1,705	4,415	- 2,710
	Art Educac, Culturales Y Ot	195	9,067	-	9,067	13,067	- 4,000
	Art De Accesorios De Inform	197	22,023	-	22,023	28,017	- 5,994
	Mat.Prim Agrop Y Fores	115	8,342	-	8,342	8,620	- 278
	<b>Total 1 BIENES DE CONSUMO</b>		<b>523,193</b>	<b>-</b>	<b>523,193</b>	<b>608,900</b>	<b>4,895 90,602</b>
	<b>2 SERVICIOS NO PERSONALES</b>						
	Agua	212	-	-	-	933	- 933
	De Automotores	273	9,785	-	9,785	12,016	- 2,231
	De Inmuebles E Instalaciones	271	500	-	500	5,496	- 4,996
	Electricidad	213	-	-	-	2,333	- 2,333
	Gas	214	1,624	-	1,624	3,866	- 2,242
	Otros	219	2,100	-	2,100	2,100	- -
		229	1,000	-	1,000	1,569	- 569
		249	-	-	-	1,750	- 1,750
		259	6,186	-	6,186	4,082	2,104 -
		279	17,440	-	17,440	17,166	274 -
		289	-	-	-	4,082	- 4,082
	Otros Gastos De Traslado	239	-	-	-	1	- 1
	Publicidad	221	16,920	-	16,920	20,080	- 3,160
	Pasajes Dentro Del Pais	231	22,656	4,006	26,662	28,834	- 2,172
	Viaticos Dentro Del Pais	234	-	-	-	1	- 1
	De Limpieza, Aseo Y Fumigacion	278	3,904	-	3,904	10,498	- 6,594
	Otros Serv. No Personales	299	7,488	-	7,488	10,451	- 2,963
	Teléfono, Telégrafo Simi	211	43,350	-	43,350	44,686	- 1,336
	Propaganda	222	8,560	-	8,560	9,331	- 771
	Impr, Reprd Y Encuad	223	-	-	-	1,750	- 1,750
	Serv De Mud Contr En El País	241	-	-	-	1,666	- 1,666
	Almac Contr En El País	243	-	-	-	1	- 1
	Flet Y Ot Gast Cont En El Pais	245	-	-	-	1,731	- 1,731
	Corresp Encom Contr En El Pais	247	-	-	-	2,499	- 2,499
	De Inm Cont En El País	251	9,920	-	9,920	12,998	- 3,078
	De Equipos De Computación	253	9,605	-	9,605	11,666	- 2,061
	De Equipos De Oficina	254	4,402	-	4,402	4,666	- 264
	Arren De Eq Apar Audio Y Comun	255	8,680	-	8,680	13,526	- 4,846



		PAGADO	EJEC.IMPAGO	TOTAL EJECUT.	CREDITO AJUS	GASTADO EN +	GASTADO EN -		
	Arren De Eq. De Trans Simi	257	-	-	2,767	-	2,767		
	Serv Man/Rep Otras Maqas Y Eq.	272	17,409	-	17,409	-	87		
	De Otros Medios De Transte	274	3,116	-	3,116	-	383		
	Serv Man/Rep Mob Eq Oficy Comp	275	700	-	700	-	2,143		
	De Otras Maquinas Y Equipos	276	8,535	-	8,535	-	1,963		
	Estudios, Invest Y Proy Fact	281	-	-	1,166	-	1,166		
	Profesionales Y Técnicos	282	-	-	4,836	-	4,836		
	Servicios De Capacitación	284	-	-	1,750	-	1,750		
	Serv Informáticos Y Anexos	285	-	-	2,331	-	2,331		
	Artísticos Y Similares	286	-	-	3,661	-	3,661		
	Serv De Vigilancia Y Custodia	291	4,960	-	4,960	-	3,350		
	Contr De Equip Salas Y Conexos	292	-	-	2,830	-	2,830		
	Servicios De Alimentacion	294	-	-	1,998	-	1,998		
	Gastos De Protocolo	296	4,120	-	4,120	-	4,978		
	De Vías De Comunicacion	277	-	-	4,498	-	4,498		
<b>Total 2 SERVICIOS NO PERSONALES</b>			212,960	4,006	216,966	307,359	2,378	92,771	
<b>3 BIENES DE USO</b>	Mobiliario De Oficina	326	38,694	-	38,694	39,997	-	1,303	
	Equipos De Telefonía Y Similar	322	3,474	-	3,474	7,827	-	4,353	
	Otros Vehiculos Automotores	353	147,277	-	147,277	40,824	106,453	-	
	Agropec, De Pesca Y Minería	311	-	-	-	4,081	-	4,081	
	De Construcción	314	-	-	-	2,149	-	2,149	
	Otras Maq. Y Equip. Producción	319	-	-	-	4,664	-	4,664	
	Máq. De Escribir Y Calcular	321	-	-	-	4,996	-	4,996	
	Equipos De Informática	323	-	-	-	3,992	-	3,992	
	Equip De Impr, Fotoc. Y Sim.	324	8,491	-	8,491	12,799	-	4,308	
	Equip Eléc. De Uso Doméstico	325	2,726	-	2,726	6,602	-	3,876	
	Otros Equipamientos	329	-	-	-	3,331	-	3,331	
	Eq. Adudiov, De Fotogr Simil	341	23,499	-	23,499	25,498	-	1,999	
	Mobil Afect A Estas Activ	344	-	-	-	5,831	-	5,831	
	Otros Eq. Educ. Cult. Y Recr.	349	5,978	-	5,978	11,536	-	5,558	
	Camiones	352	26,208	-	26,208	28,756	-	2,548	
	Equipos deportivos y recreativ	343	-	-	-	5,831	-	5,831	
<b>Total 3 BIENES DE USO</b>			256,347	-	256,347	208,714	106,453	58,820	
<b>5 TRANSFERENCIAS</b>	Transf Cor.Inst.S/Fines Lucro	559	-	-	-	3,328	-	3,328	
<b>Total 5 TRANSFERENCIAS</b>			-	-	-	3,328	-	3,328	
<b>7 GASTOS NO CLASIFICADOS</b>	Gastos Extraordinarios	721	3,050	-	3,050	3,476	-	426	
<b>Total 7 GASTOS NO CLASIFICADOS</b>			3,050	-	3,050	3,476	-	426	
<b>Total 137 Municipio de Barros Blancos</b>			10,032,128	338,187	10,370,316	9,543,439	2,574,577	1,747,701	
<b>138 Municipio de Empalme Oln</b>	<b>0 SERVICIOS PERSONALES</b>	Horas Extras	058	59,957	-	59,957	14,009	45,948	-
	Otros Beneficios al Personal	069	-	-	-	1	-	1	
	Retribuciones Zafrales	031	-	-	-	1	-	1	
	Sueldo Anual Complementario	059	282,934	-	282,934	206,187	76,747	-	
	Hogar Constituido	072	40,950	-	40,950	34,000	6,950	-	
	Quebrantos De Caja	045	88,461	-	88,461	175,391	-	86,930	
	Sueldo Básico De Cargos Ptes	011	1,967,455	48,613	2,016,068	1,125,289	890,779	-	

			PAGADO	EJEC.IMPAGO	TOTAL EJECUT.	CREDITO AJUS	GASTADO EN +	GASTADO EN -
	Sueldo Básico De Fun Contr	021	385,292	20,088	405,380	616,795	-	211,415
	Sueldos Progresivos	041	539,015	-	539,015	595,607	-	56,592
	Compensaciones	042	12,127	-	12,127	15,475	-	3,348
	Productividad Y Dedicación	043	-	-	-	1	-	1
	Prima Antigüedad	044	171,484	-	171,484	140,279	31,205	-
	Diferencia Subrogación	046	-	-	-	1	-	1
	Equiparación De Escalafones	047	-	-	-	1	-	1
	Aumentos Especiales	048	91,337	-	91,337	72,162	19,175	-
	Dietas	051	-	-	-	1	-	1
	Trabajos En Días Inháb Y Noct	052	52,150	-	52,150	6,066	46,084	-
	Licencias Gener Y No Gozadas	053	-	-	-	1	-	1
	Ret. Tec. Ases. Ec. Comer.	054	-	-	-	1	-	1
	Retribuciones Redistribuidos	055	-	-	-	1	-	1
	Prest Accidentes De Trabajo	056	-	-	-	1	-	1
	Becas De Trabajo Y Pasantías	057	-	-	-	1	-	1
	Seguros por Desempleo	061	-	-	-	1	-	1
	Becas de Capacitación	062	-	-	-	1	-	1
	Indemnizaciones por Retiros	063	-	-	-	1	-	1
	Ayuda de Arrendamiento	066	-	-	-	1	-	1
	Compensación por Alimentación	067	-	-	-	1	-	1
	Comp. por Alimentación s/Aport	068	-	-	-	1	-	1
	Prima Matrimonio	071	-	-	-	1	-	1
	Prima Nacimiento	073	-	-	-	1	-	1
	Prestaciones Hijo	074	13,985	-	13,985	12,061	1,924	-
	Prest Salario Vacacional	078	157,513	-	157,513	109,300	48,213	-
	Ate Patr Sis Seg.Soc. S/ Retr	081	544,323	69,566	613,889	498,447	115,442	-
	Otros Ates Patres Sobre Retr	082	-	37,206	37,206	4,549	32,657	-
	Otras Cargas Legales S/ Ser/Pe	089	-	-	-	1	-	1
	Retr De Ejercicios Anteriores	091	-	-	-	1	-	1
	Contribuciones por asist. Méd	064	62,507	-	62,507	221,841	-	159,334
	Otros beneficios familiares	079	-	-	-	1	-	1
	<b>Total 0 SERVICIOS PERSONALES</b>		<b>4,469,490</b>	<b>175,473</b>	<b>4,644,963</b>	<b>3,847,480</b>	<b>1,315,124</b>	<b>517,641</b>
	<b>1 BIENES DE CONSUMO</b>							
	Alimentos Para Personas	111	761	-	761	1,549	-	788
	Electricidad	142	-	-	-	1,166	-	1,166
	Elementos De Limpieza Y Aseo	192	20,843	-	20,843	20,843	-	-
	Herramientas Menores	176	6,536	-	6,536	6,536	-	-
	Hilados Y Telas	121	2,166	-	2,166	2,667	-	501
	Papeles De Oficina	131	5,329	-	5,329	7,715	-	2,386
	Prendas De Vestir	122	2,426	-	2,426	2,426	-	-
	Repuestos Y Accesorios	198	14,803	-	14,803	15,832	-	1,029
	Supergas	143	1,773	-	1,773	4,502	-	2,729
	Utiles De Cocina Y Comedor	196	270	-	270	2,333	-	2,063
	Utiles De Oficina	191	6,605	-	6,605	8,265	-	1,660
	Productos De Papel Y Carton	132	429	-	429	4,707	-	4,278
	Otros Productos De Papel	139	560	-	560	877	-	317

		PAGADO	EJEC.IMPAGO	TOTAL EJECUT.	CREDITO AJUS	GASTADO EN +	GASTADO EN -
	Articulos De Caucho	157	49,464	-	49,464	51,335	1,871
	Productos De Vidrio	162	350	-	350	1,173	823
	Otros Productos Minerales	169	5,434	-	5,434	5,434	-
	Accesorios Metalicos	173	5,253	-	5,253	5,253	-
	Otros Productos Metalicos	179	6,249	-	6,249	6,303	54
	Otros Bienes De Consumo	199	1,005	-	1,005	1,166	161
	Otros Productos Textiles	129	835	-	835	1,166	331
	Otros Productos Alimenticios	119	-	-	-	166	166
	Formularios , Imp Simi	133	410	-	410	583	173
	Comb Deriv Del Petróleo	141	76,203	-	76,203	76,578	375
	Lubr Y Ot Deriv Del Petróleo	151	661	-	661	2,519	1,858
	Prod. Medic Y Farmacéutico	152	115	-	115	1,166	1,051
	Comp Quím, Tintas Y Pinturas	154	40,748	-	40,748	41,266	518
	Abonos, Fert, Fumig, Etc.	155	9,872	-	9,872	9,872	-
	Prod. Plást , Acrílicos Simi	156	4,683	-	4,683	4,683	-
	Otros Prod Quím Y Conexos	159	220	-	220	596	376
	Prod. De Loza, Cerámica Simi	161	820	-	820	1,166	346
	Materiales De Construcción	163	161,154	-	161,154	161,154	-
	Prod. Bás De Hierro Y Acero	171	52,734	-	52,734	46,627	6,107
	Prod. Bás Metal No Ferrosos	172	5,678	-	5,678	7,081	1,403
	Estructuras Metálicas Acabadas	174	-	-	-	124	124
	Art Y Accesorios Eléctricos	193	24,451	-	24,451	28,976	4,525
	Art Menores Medico Quirúrgicos	194	450	-	450	2,163	1,713
	Art Educac, Culturales Y Ot	195	-	-	-	2,832	2,832
	Art De Accesorios De Inform	197	4,197	-	4,197	5,832	1,635
	Mat.Prim Agrop Y Fores	115	7,116	-	7,116	1,621	5,495
	<b>Total 1 BIENES DE CONSUMO</b>		<b>520,603</b>	<b>-</b>	<b>520,603</b>	<b>546,253</b>	<b>37,252</b>
	<b>2 SERVICIOS NO PERSONALES</b>						
	De Automotores	273	3,512	-	3,512	5,247	1,735
	De Inmuebles E Instalaciones	271	1,460	-	1,460	2,333	873
	Otros	229	3,640	-	3,640	3,832	192
		279	1,166	-	1,166	1,166	-
		289	9,960	-	9,960	9,961	1
	Otros Gastos De Traslado	239	-	-	-	56	56
	Publicidad	221	21,405	-	21,405	21,405	-
	Pasajes Dentro Del Pais	231	24,438	-	24,438	24,559	121
	Viaticos Dentro Del Pais	234	-	-	-	1	1
	De Limpieza, Aseo Y Fumigacion	278	-	-	-	9,374	9,374
	Otros Serv. No Personales	299	1,166	-	1,166	1,166	-
	Teléfono, Telégrafo Simi	211	1,800	-	1,800	2,338	538
	Propaganda	222	-	-	-	333	333
	Impr, Reprd Y Encuad	223	600	-	600	1,957	1,357
	Serv De Mud Contr En El País	241	-	-	-	1	1
	Serv Man/Rep Otras Maqas Y Eq.	272	6,075	-	6,075	8,162	2,087
	De Otros Medios De Transte	274	2,333	-	2,333	2,333	-
	Serv Man/Rep Mob Eq Oficy Comp	275	2,333	-	2,333	4,333	2,000

			PAGADO	EJEC.IMPAGO	TOTAL EJECUT.	CREDITO AJUS	GASTADO EN +	GASTADO EN -	
		De Otras Maquinas Y Equipos	276	1,300	-	1,300	3,166	-	1,866
		Profesionales Y Técnicos	282	-	-	-	1,218	-	1,218
		Artísticos Y Similares	286	50,260	-	50,260	60,393	-	10,133
		Serv De Vigilancia Y Custodia	291	-	-	-	1	-	1
		Contr De Equip Salas Y Conexos	292	-	-	-	1	-	1
		Servicios De Alimentacion	294	-	-	-	1	-	1
		Gastos De Protocolo	296	20,656	-	20,656	21,382	-	726
		De Vías De Comunicacion	277	900	-	900	1,832	-	932
		<b>Total 2 SERVICIOS NO PERSONALES</b>		<b>153,004</b>	<b>-</b>	<b>153,004</b>	<b>186,551</b>	<b>-</b>	<b>33,547</b>
	<b>3 BIENES DE USO</b>	Mobiliario De Oficina	326	-	-	-	370	-	370
		Otros Vehiculos Automotores	353	-	-	-	1	-	1
		Agropec, De Pesca Y Minería	311	15,000	-	15,000	15,032	-	32
		De Construcción	314	-	-	-	1	-	1
		Otras Maq. Y Equip. Producción	319	5,500	-	5,500	5,832	-	332
		Máq. De Escribir Y Calcular	321	-	-	-	832	-	832
		Equipos De Informática	323	22,300	-	22,300	36,966	-	14,666
		Equip De Impr, Fotoc. Y Sim.	324	-	-	-	12,333	-	12,333
		Equip Eléc. De Uso Doméstico	325	2,076	-	2,076	5,832	-	3,756
		Eq. Adudiov, De Fotogr Simil	341	4,500	-	4,500	4,500	-	-
		Camiones	352	-	-	-	1	-	1
		<b>Total 3 BIENES DE USO</b>		<b>49,376</b>	<b>-</b>	<b>49,376</b>	<b>81,700</b>	<b>-</b>	<b>32,324</b>
	<b>7 GASTOS NO CLASIFICADOS</b>	Gastos Extraordinarios	721	15,348	-	15,348	17,496	-	2,148
		<b>Total 7 GASTOS NO CLASIFICADOS</b>		<b>15,348</b>	<b>-</b>	<b>15,348</b>	<b>17,496</b>	<b>-</b>	<b>2,148</b>
		<b>Total 138 Municipio de Empalme Olmos</b>		<b>5,207,821</b>	<b>175,473</b>	<b>5,383,294</b>	<b>4,679,480</b>	<b>1,326,726</b>	<b>622,912</b>
139 Municipio de Toledo	<b>0 SERVICIOS PERSONALES</b>	Horas Extras	058	72,760	-	72,760	84,239	-	11,479
		Otros Beneficios al Personal	069	-	-	-	1	-	1
		Retribuciones Zafrales	031	-	-	-	1	-	1
		Sueldo Anual Complementario	059	444,904	-	444,904	375,188	69,716	-
		Hogar Constituido	072	52,465	-	52,465	42,500	9,965	-
		Quebrantos De Caja	045	84,939	-	84,939	135,462	-	50,523
		Sueldo Básico De Cargos Ptes	011	2,923,367	-	2,923,367	1,578,087	1,345,280	-
		Sueldo Básico De Fun Contr	021	1,408,634	-	1,408,634	2,130,610	-	721,976
		Sueldos Progresivos	041	199,115	-	199,115	551,083	-	351,968
		Compensaciones	042	40,411	-	40,411	30,401	10,010	-
		Productividad Y Dedicación	043	-	-	-	1	-	1
		Prima Antigüedad	044	317,465	-	317,465	292,456	25,009	-
		Diferencia Subrogación	046	-	-	-	1	-	1
		Equiparación De Escalafones	047	-	-	-	1	-	1
		Aumentos Especiales	048	141,963	-	141,963	132,512	9,451	-
		Dietas	051	-	-	-	1	-	1
		Trabajos En Días Inháb Y Noct	052	177,235	-	177,235	119,099	58,136	-
		Licencias Gener Y No Gozadas	053	33,168	-	33,168	39,485	-	6,317
		Ret. Tec. Ases. Ec. Comer.	054	-	-	-	1	-	1
		Retribuciones Redistribuidos	055	-	-	-	1	-	1
		Prest Accidentes De Trabajo	056	-	-	-	1	-	1

		PAGADO	EJEC.IMPAGO	TOTAL EJECUT.	CREDITO AJUS	GASTADO EN +	GASTADO EN -
	Becas De Trabajo Y Pasantías	057	-	-	1	-	1
	Seguros por Desempleo	061	-	-	1	-	1
	Becas de Capacitación	062	-	-	1	-	1
	Indemnizaciones por Retiros	063	-	-	1	-	1
	Ayuda de Arrendamiento	066	-	-	1	-	1
	Compensación por Alimentación	067	-	-	1	-	1
	Comp. por Alimentación s/Aport	068	-	-	1	-	1
	Prima Matrimonio	071	8,113	-	8,113	1	8,112
	Prima Nacimiento	073	7,688	-	7,688	1	7,687
	Prestaciones Hijo	074	21,660	-	21,660	19,252	2,408
	Prest Salario Vacacional	078	299,962	-	299,962	241,904	58,058
	Ate Patr Sis Seg.Soc. S/ Retr	081	849,152	110,018	959,170	838,808	120,362
	Otros Ates Padres Sobre Retr	082	-	58,132	58,132	8,324	49,808
	Otras Cargas Legales S/ Ser/Pe	089	-	-	-	1	-
	Retr De Ejercicios Anteriores	091	-	-	-	1	-
	Contribuciones por asist. Méd	064	33,394	-	33,394	207,593	-
	Otros beneficios familiares	079	-	-	-	1	-
	<b>Total 0 SERVICIOS PERSONALES</b>		<b>7,116,396</b>	<b>168,150</b>	<b>7,284,546</b>	<b>6,827,024</b>	<b>1,774,003</b>
<b>1 BIENES DE CONSUMO</b>	Alimentos Para Personas	111	2,843	-	2,843	355	2,488
	Electricidad	142	-	-	-	1	-
	Elementos De Limpieza Y Aseo	192	43,520	-	43,520	36,196	7,324
	Herramientas Menores	176	6,174	-	6,174	3,902	2,272
	Hilados Y Telas	121	-	-	-	659	-
	Papeles De Oficina	131	8,237	-	8,237	7,603	634
	Prendas De Vestir	122	15,571	-	15,571	12,234	3,337
	Repuestos Y Accesorios	198	48,215	-	48,215	34,328	13,887
	Supergas	143	15,148	-	15,148	15,651	-
	Utiles De Cocina Y Comedor	196	1,112	-	1,112	2,934	-
	Utiles De Oficina	191	13,550	-	13,550	13,204	346
	Confecciones Textiles	123	-	-	-	1	-
	Productos De Papel Y Carton	132	1,868	-	1,868	2,222	-
	Otros Productos De Papel	139	560	-	560	841	-
	Otros Productos Energeticos	149	951	-	951	1,084	-
	Articulos De Caucho	157	2,437	-	2,437	1,900	537
	Productos De Vidrio	162	3,017	-	3,017	4,811	-
	Otros Productos Minerales	169	-	-	-	1	-
	Accesorios Metalicos	173	14,208	-	14,208	11,908	2,300
	Otros Productos Metalicos	179	999	-	999	1,058	-
	Otros Bienes De Consumo	199	86,668	-	86,668	86,802	-
	Otros Productos Textiles	129	1,999	-	1,999	2,333	-
	Otros Productos Alimenticios	119	3,255	-	3,255	2,333	922
	Formularios , Imp Simi	133	2,081	-	2,081	1	2,080
	Productos De Artes Gráficas	134	-	-	-	1,900	-
	Libros, Rev Y Otras Pub	135	-	-	-	1	-
	Comb Deriv Del Petróleo	141	161,682	-	161,682	171,815	-

		PAGADO	EJEC.IMPAGO	TOTAL EJECUT.	CREDITO AJUS	GASTADO EN +	GASTADO EN -
	Prod Energ De Origen Vegetal	145	-	-	1	-	1
	Lubr Y Ot Deriv Del Petróleo	151	15,482	-	15,482	1,818	-
	Prod. Medic Y Farmacéutico	152	1,636	-	1,636	-	2,196
	Comp Quím, Tintas Y Pinturas	154	20,435	-	20,435	-	2,893
	Abonos, Fert, Fumig, Etc.	155	1,990	-	1,990	622	-
	Prod. Plást , Acrílicos Simi	156	8,339	-	8,339	1,909	-
	Otros Prod Quím Y Conexos	159	6,312	-	6,312	480	-
	Prod. De Loza, Cerámica Simi	161	-	-	1	-	1
	Materiales De Construcción	163	95,989	-	95,989	-	11,725
	Prod. Bás De Hierro Y Acero	171	15,712	-	15,712	7,146	-
	Prod. Bás Metál No Ferrosos	172	3,975	-	3,975	-	3,028
	Estructuras Metálicas Acabadas	174	4,130	-	4,130	-	621
	Art Y Accesorios Eléctricos	193	37,122	-	37,122	-	4,079
	Art Menores Medico Quirúrgicos	194	-	-	348	-	348
	Art Educac, Culturales Y Ot	195	1,570	-	1,570	1,569	-
	Art De Accesorios De Inform	197	3,186	-	3,186	-	142
	Mat.Prim Agrop Y Fores	115	23,148	-	23,148	5,475	-
	<b>Total 1 BIENES DE CONSUMO</b>		<b>673,120</b>	<b>-</b>	<b>673,120</b>	<b>661,119</b>	<b>43,145</b>
	<b>2 SERVICIOS NO PERSONALES</b>						
	Agua	212	-	-	1	-	1
	De Automotores	273	10,829	-	10,829	828	-
	De Inmuebles E Instalaciones	271	1,993	-	1,993	-	543
	Electricidad	213	-	-	1	-	1
	Gas	214	1,411	-	1,411	245	-
	Otros	219	5,000	-	5,000	-	832
		229	-	-	1	-	1
		249	-	-	1	-	1
		259	15,230	-	15,230	3,069	-
		279	5,825	-	5,825	-	7
		289	7,000	-	7,000	-	3,500
	Otros Gastos De Traslado	239	3,338	-	3,338	-	663
	Publicidad	221	39,150	-	39,150	-	23,021
	Pasajes Dentro Del Pais	231	65,663	-	65,663	4,400	-
	Viaticos Dentro Del Pais	234	-	-	1	-	1
	De Limpieza, Aseo Y Fumigacion	278	24,830	-	24,830	-	2,341
	Otros Serv. No Personales	299	1,000	-	1,000	-	1,280
	Teléfono, Telégrafo Simi	211	26,720	-	26,720	3,056	-
	Propaganda	222	-	-	3,547	-	3,547
	Impr, Reprd Y Encuad	223	-	-	1,164	-	1,164
	Serv De Mud Contr En El País	241	-	-	1	-	1
	Almac Contr En El País	243	-	-	1	-	1
	Flet Y Ot Gast Cont En El Pais	245	2,056	-	2,056	-	1,945
	Corresp Encom Contr En El Pais	247	-	-	1	-	1
	De Inm Cont En El País	251	-	-	1	-	1
	De Equipos De Computación	253	-	-	1	-	1
	De Equipos De Oficina	254	-	-	1	-	1

		PAGADO	EJEC.IMPAGO	TOTAL EJECUT.	CREDITO AJUS	GASTADO EN +	GASTADO EN -	
	Arren De Eq Apar Audio Y Comun	255	39,500	-	39,500	34,644	4,856	-
	Arren De Eq. De Trans Simi	257	-	-	-	1	-	1
	Serv Man/Rep Otras Maqas Y Eq.	272	9,265	-	9,265	13,832	-	4,567
	De Otros Medios De Transte	274	11,664	-	11,664	11,664	-	-
	Serv Man/Rep Mob Eq Oficy Comp	275	6,556	-	6,556	5,832	724	-
	De Otras Maquinas Y Equipos	276	5,560	-	5,560	5,832	-	272
	Estudios, Invest Y Proy Fact	281	-	-	-	1	-	1
	Profesionales Y Técnicos	282	20,000	-	20,000	25,025	-	5,025
	Servicios De Capacitación	284	-	-	-	3,499	-	3,499
	Serv Informáticos Y Anexos	285	-	-	-	5,832	-	5,832
	Artísticos Y Similares	286	40,700	-	40,700	57,480	-	16,780
	Serv De Vigilancia Y Custodia	291	-	-	-	1	-	1
	Contr De Equip Salas Y Conexos	292	-	-	-	1	-	1
	Servicios De Alimentacion	294	-	-	-	5,832	-	5,832
	Gastos De Protocolo	296	-	-	-	1	-	1
	De Vías De Comunicacion	277	6,710	-	6,710	8,832	-	2,122
Total 2 SERVICIOS NO PERSONALES			350,000	-	350,000	415,610	17,178	82,788
3 BIENES DE USO	Mobiliario De Oficina	326	-	-	-	3,328	-	3,328
	Equipos De Telefonía Y Similar	322	1,034	-	1,034	1,166	-	132
	Otros Vehículos Automotores	353	-	-	-	1	-	1
	Agropec, De Pesca Y Minería	311	-	-	-	1	-	1
	De Construcción	314	-	-	-	1	-	1
	Otras Maq. Y Equip. Producción	319	-	-	-	1	-	1
	Máq. De Escribir Y Calcular	321	-	-	-	1	-	1
	Equipos De Informática	323	1,850	-	1,850	3,328	-	1,478
	Equip De Impr, Fotoc. Y Sim.	324	-	-	-	1,664	-	1,664
	Equip Eléc. De Uso Doméstico	325	9,995	-	9,995	1,930	8,065	-
	Otros Equipamientos	329	3,662	-	3,662	4,762	-	1,100
	Eq. Adudiov, De Fotogr Simil	341	-	-	-	1	-	1
	Mobil Afect A Estas Activ	344	-	-	-	1	-	1
	Otros Eq. Educ. Cult. Y Recr.	349	4,270	-	4,270	4,666	-	396
	Camiones	352	25,978	-	25,978	37,656	-	11,678
	Equipos deportivos y recreativ	343	-	-	-	1	-	1
Total 3 BIENES DE USO			46,789	-	46,789	58,508	8,065	19,784
5 TRANSFERENCIAS	Transf Cor.Inst.S/Fines Lucro	559	-	-	-	1	-	1
Total 5 TRANSFERENCIAS			-	-	-	1	-	1
7 GASTOS NO CLASIFICADOS	Gastos Extraordinarios	721	-	-	-	6,448	-	6,448
Total 7 GASTOS NO CLASIFICADOS			-	-	-	6,448	-	6,448
Total 139 Municipio de Toledo			8,186,305	168,150	8,354,455	7,968,710	1,854,392	1,468,646
140 Municipio de Suarez	0 SERVICIOS PERSONALES							
	Horas Extras	058	66,525	-	66,525	36,305	30,220	-
	Otros Beneficios al Personal	069	-	-	-	1	-	1
	Retribuciones Zafrales	031	-	-	-	1	-	1
	Sueldo Anual Complementario	059	459,516	-	459,516	413,064	46,452	-
	Hogar Constituido	072	72,380	-	72,380	85,654	-	13,274
	Quebrantos De Caja	045	141,721	-	141,721	200,213	-	58,492

		PAGADO	EJEC.IMPAGO	TOTAL EJECUT.	CREDITO AJUS	GASTADO EN +	GASTADO EN -	
	Sueldo Básico De Cargos Ptes	011	3,412,881	99,947	3,512,828	2,503,144	1,009,684	-
	Sueldo Básico De Fun Contr	021	616,426	35,776	652,202	1,431,260	-	779,058
	Sueldos Progresivos	041	308,949	-	308,949	479,367	-	170,418
	Compensaciones	042	32,383	-	32,383	96,228	-	63,845
	Productividad Y Dedicación	043	-	-	-	1	-	1
	Prima Antigüedad	044	439,495	-	439,495	459,925	-	20,430
	Diferencia Subrogación	046	-	-	-	1	-	1
	Equiparación De Escalafones	047	-	-	-	1	-	1
	Aumentos Especiales	048	149,749	-	149,749	145,211	4,538	-
	Dietas	051	-	-	-	1	-	1
	Trabajos En Días Inháb Y Noct	052	151,692	-	151,692	182,402	-	30,710
	Licencias Gener Y No Gozadas	053	-	-	-	1	-	1
	Ret. Tec. Ases. Ec. Comer.	054	-	-	-	1	-	1
	Retribuciones Redistribuidos	055	-	-	-	1	-	1
	Prest Accidentes De Trabajo	056	-	-	-	1	-	1
	Becas De Trabajo Y Pasantías	057	112,760	-	112,760	1	112,759	-
	Seguros por Desempleo	061	-	-	-	1	-	1
	Becas de Capacitación	062	-	-	-	1	-	1
	Indemnizaciones por Retiros	063	-	-	-	1	-	1
	Ayuda de Arrendamiento	066	-	-	-	1	-	1
	Compensación por Alimentación	067	-	-	-	1	-	1
	Comp. por Alimentación s/Aport	068	-	-	-	1	-	1
	Prima Matrimonio	071	4,163	-	4,163	1	4,162	-
	Prima Nacimiento	073	-	-	-	1	-	1
	Prestaciones Hijo	074	16,248	-	16,248	33,864	-	17,616
	Prest Salario Vacacional	078	262,403	-	262,403	286,993	-	24,590
	Ate Patr Sis Seg.Soc. S/ Retr	081	885,641	114,253	999,894	918,837	81,057	-
	Otros Ates Patres Sobre Retr	082	-	60,600	60,600	9,118	51,482	-
	Otras Cargas Legales S/ Ser/Pe	089	-	-	-	1	-	1
	Retr De Ejercicios Anteriores	091	-	-	-	12,783	-	12,783
	Contribuciones por asist. Méd	064	16,697	-	16,697	156,687	-	139,990
	Otros beneficios familiares	079	-	-	-	1	-	1
	<b>Total 0 SERVICIOS PERSONALES</b>		<b>7,149,630</b>	<b>310,576</b>	<b>7,460,206</b>	<b>7,451,076</b>	<b>1,340,354</b>	<b>1,331,224</b>
	<b>1 BIENES DE CONSUMO</b>							
	Alimentos Para Personas	111	1,230	1,770	3,000	4,443	-	1,443
	Electricidad	142	-	-	-	1	-	1
	Elementos De Limpieza Y Aseo	192	2,988	-	2,988	3,788	-	800
	Herramientas Menores	176	17,916	246	18,162	11,684	6,478	-
	Hilados Y Telas	121	1,604	255	1,859	2,878	-	1,019
	Papeles De Oficina	131	881	-	881	2,714	-	1,833
	Prendas De Vestir	122	2,010	-	2,010	2,333	-	323
	Repuestos Y Accesorios	198	5,561	-	5,561	5,832	-	271
	Supergas	143	-	-	-	885	-	885
	Utiles De Cocina Y Comedor	196	54	-	54	333	-	279
	Utiles De Oficina	191	9,025	326	9,351	13,304	-	3,953
	Confecciones Textiles	123	7,442	-	7,442	8,166	-	724



		PAGADO	EJEC.IMPAGO	TOTAL EJECUT.	CREDITO AJUS	GASTADO EN +	GASTADO EN -
Productos De Papel Y Carton	132	402	24	426	205	221	-
Otros Productos De Papel	139	574	120	694	583	111	-
Otros Productos Energeticos	149	418	-	418	583	-	165
Articulos De Caucho	157	5,346	2,395	7,741	4,900	2,841	-
Productos De Vidrio	162	2,759	-	2,759	11,076	-	8,317
Otros Productos Minerales	169	2,724	-	2,724	5,204	-	2,480
Accesorios Metalicos	173	4,119	1,202	5,321	3,323	1,998	-
Otros Productos Metalicos	179	9,981	235	10,216	9,998	218	-
Otros Bienes De Consumo	199	28,948	-	28,948	31,074	-	2,126
Otros Productos Textiles	129	-	-	-	780	-	780
Otros Productos Alimenticios	119	570	170	740	583	157	-
Formularios , Imp Simi	133	397	-	397	583	-	186
Productos De Artes Gráficas	134	890	-	890	1,390	-	500
Libros, Rev Y Otras Pub	135	-	-	-	583	-	583
Comb Deriv Del Petróleo	141	13,185	650	13,835	13,801	34	-
Prod Energ De Origen Vegetal	145	-	-	-	233	-	233
Lubr Y Ot Deriv Del Petróleo	151	4,136	-	4,136	7,450	-	3,314
Prod. Medic Y Farmacéutico	152	207	-	207	1,166	-	959
Comp Quím, Tintas Y Pinturas	154	35,512	3,441	38,953	30,473	8,480	-
Abonos, Fert, Fumig, Etc.	155	-	-	-	16	-	16
Prod. Plást , Acrílicos Simi	156	33,740	4,414	38,154	15,139	23,015	-
Otros Prod Quím Y Conexos	159	1,576	318	1,894	1,891	3	-
Prod. De Loza, Cerámica Simi	161	732	-	732	1,166	-	434
Materiales De Construcción	163	242,677	33,701	276,378	242,746	33,632	-
Prod. Bás De Hierro Y Acero	171	16,276	467	16,743	23,070	-	6,327
Prod. Bás Metal No Ferrosos	172	3,429	2,538	5,967	3,866	2,101	-
Estructuras Metálicas Acabadas	174	426	-	426	583	-	157
Art Y Accesorios Eléctricos	193	32,358	10,330	42,688	46,427	-	3,739
Art Menores Medico Quirúrgicos	194	150	-	150	1,166	-	1,016
Art Educac, Culturales Y Ot	195	1,472	-	1,472	1,863	-	391
Art De Accesorios De Inform	197	22,128	-	22,128	29,832	-	7,704
Mat.Prim Agrop Y Fores	115	14,208	2,196	16,404	9,100	7,304	-
<b>Total 1 BIENES DE CONSUMO</b>		<b>528,051</b>	<b>64,798</b>	<b>592,849</b>	<b>557,214</b>	<b>86,593</b>	<b>50,958</b>
<b>2 SERVICIOS NO PERSONALES</b>							
Agua	212	-	-	-	583	-	583
De Automotores	273	9,657	6,000	15,657	6,166	9,491	-
De Inmuebles E Instalaciones	271	-	-	-	4,981	-	4,981
Electricidad	213	-	-	-	583	-	583
Gas	214	-	-	-	583	-	583
Otros	219	-	-	-	583	-	583
	229	-	-	-	1,102	-	1,102
	249	-	-	-	1,166	-	1,166
	259	1,000	-	1,000	1,166	-	166
	279	6,480	-	6,480	8,166	-	1,686
	289	30,500	5,000	35,500	2,333	33,167	-
Otros Gastos De Traslado	239	-	-	-	233	-	233

		PAGADO	EJEC.IMPAGO	TOTAL EJECUT.	CREDITO AJUS	GASTADO EN +	GASTADO EN -
	Publicidad	221	60,601	-	60,601	74,681	- 14,080
	Pasajes Dentro Del Pais	231	35,181	4,101	39,282	40,237	- 955
	Viaticos Dentro Del Pais	234	-	-	-	1	- 1
	De Limpieza, Aseo Y Fumigacion	278	-	-	-	5,832	- 5,832
	Otros Serv. No Personales	299	-	-	-	5,832	- 5,832
	Teléfono, Telégrafo Simi	211	-	-	-	506	- 506
	Propaganda	222	11,440	-	11,440	2,333	9,107 -
	Impr, Reprd Y Encuad	223	1,580	-	1,580	3,314	- 1,734
	Serv De Mud Contr En El País	241	-	-	-	66	- 66
	Almac Contr En El País	243	-	-	-	1	- 1
	Flet Y Ot Gast Cont En El Pais	245	-	-	-	66	- 66
	Corresp Encom Contr En El País	247	-	-	-	159	- 159
	De Inm Cont En El País	251	-	-	-	1	- 1
	De Equipos De Computación	253	-	-	-	2,333	- 2,333
	De Equipos De Oficina	254	10,000	-	10,000	10,333	- 333
	Arren De Eq Apar Audio Y Comun	255	12,000	-	12,000	18,666	- 6,666
	Arren De Eq. De Trans Simi	257	-	-	-	2,333	- 2,333
	Serv Man/Rep Otras Maqas Y Eq.	272	16,995	778	17,773	17,667	106 -
	De Otros Medios De Transte	274	-	-	-	32	- 32
	Serv Man/Rep Mob Eq Ofic y Comp	275	17,954	-	17,954	25,832	- 7,878
	De Otras Maquinas Y Equipos	276	800	-	800	4,370	- 3,570
	Estudios, Invest Y Proy Fact	281	-	-	-	1,166	- 1,166
	Profesionales Y Técnicos	282	-	6,000	6,000	12,054	- 6,054
	Servicios De Capacitación	284	-	-	-	1,166	- 1,166
	Serv Informáticos Y Anexos	285	-	-	-	1,166	- 1,166
	Artísticos Y Similares	286	32,300	-	32,300	41,601	- 9,301
	Serv De Vigilancia Y Custodia	291	-	-	-	1,953	- 1,953
	Contr De Equip Salas Y Conexos	292	-	-	-	1,166	- 1,166
	Servicios De Alimentacion	294	1,594	-	1,594	5,832	- 4,238
	Gastos De Protocolo	296	27,480	-	27,480	31,664	- 4,184
	De Vías De Comunicacion	277	-	-	-	3,664	- 3,664
	<b>Total 2 SERVICIOS NO PERSONALES</b>		<b>275,562</b>	<b>21,879</b>	<b>297,441</b>	<b>343,672</b>	<b>51,871 98,102</b>
<b>3 BIENES DE USO</b>	Mobiliario De Oficina	326	13,540	-	13,540	16,416	- 2,876
	Equipos De Telefonía Y Similar	322	-	-	-	13,032	- 13,032
	Otros Vehiculos Automotores	353	-	-	-	824	- 824
	Agropec, De Pesca Y Minería	311	-	-	-	3,328	- 3,328
	De Construcción	314	-	-	-	3,328	- 3,328
	Otras Maq. Y Equip. Producción	319	-	-	-	5,832	- 5,832
	Máq. De Escribir Y Calcular	321	-	-	-	5,832	- 5,832
	Equipos De Informática	323	260	-	260	11,664	- 11,404
	Equip De Impr, Fotoc. Y Sim.	324	-	-	-	6,718	- 6,718
	Equip Eléc. De Uso Doméstico	325	9,164	-	9,164	18,691	- 9,527
	Otros Equipamientos	329	-	-	-	1,166	- 1,166
	Eq. Adudiov, De Fotogr Simil	341	1,787	-	1,787	5,283	- 3,496
	Mobil Afect A Estas Activ	344	-	-	-	1,166	- 1,166

				PAGADO	EJEC.IMPAGO	TOTAL EJECUT.	CREDITO AJUS	GASTADO EN +	GASTADO EN -
		Otros Eq. Educ. Cult. Y Recr.	349	20,850	-	20,850	5,832	15,018	-
		Camiones	352	-	-	-	824	-	824
		Equipos deportivos y recreativ	343	-	-	-	1,166	-	1,166
Total 3 BIENES DE USO				45,601	-	45,601	101,102	15,018	70,519
5 TRANSFERENCIAS	Transf Cor.Inst.S/Fines Lucro		559	-	-	-	9,328	-	9,328
Total 5 TRANSFERENCIAS				-	-	-	9,328	-	9,328
7 GASTOS NO CLASIFICADOS	Gastos Extraordinarios		721	10,000	-	10,000	13,139	-	3,139
Total 7 GASTOS NO CLASIFICADOS				10,000	-	10,000	13,139	-	3,139
Total 140 Municipio de Suarez				8,008,843	397,253	8,406,096	8,475,531	1,493,836	1,563,270
141 Municipio de La Paz	0 SERVICIOS PERSONALES	Horas Extras	058	344,728	-	344,728	102,074	242,654	-
		Otros Beneficios al Personal	069	-	-	-	1	-	1
		Retribuciones Zafrales	031	-	-	-	1	-	1
		Sueldo Anual Complementario	059	2,280,945	-	2,280,945	1,891,980	388,965	-
		Hogar Constituido	072	458,605	-	458,605	532,885	-	74,280
		Quebrantos De Caja	045	227,141	-	227,141	180,807	46,334	-
		Sueldo Básico De Cargos Ptes	011	16,409,804	1,466,026	17,875,830	9,770,770	8,105,060	-
		Sueldo Básico De Fun Contr	021	1,647,638	-	1,647,638	7,141,209	-	5,493,571
		Sueldos Progresivos	041	1,906,924	-	1,906,924	2,608,071	-	701,147
		Compensaciones	042	1,065,022	-	1,065,022	795,671	269,351	-
		Productividad Y Dedicación	043	-	-	-	1	-	1
		Prima Antigüedad	044	2,265,911	-	2,265,911	2,208,410	57,501	-
		Diferencia Subrogación	046	-	-	-	1	-	1
		Equiparación De Escalafones	047	-	-	-	1	-	1
		Aumentos Especiales	048	733,508	-	733,508	667,407	66,101	-
		Dietas	051	-	-	-	1	-	1
		Trabajos En Días Inháb Y Noct	052	914,068	-	914,068	729,907	184,161	-
		Licencias Gener Y No Gozadas	053	165,123	-	165,123	74,729	90,394	-
		Ret. Tec. Ases. Ec. Comer.	054	-	-	-	1	-	1
		Retribuciones Redistribuidos	055	-	-	-	1	-	1
		Prest Accidentes De Trabajo	056	-	-	-	1	-	1
		Becas De Trabajo Y Pasantías	057	-	-	-	1	-	1
		Seguros por Desempleo	061	-	-	-	1	-	1
		Becas de Capacitación	062	-	-	-	1	-	1
		Indemnizaciones por Retiros	063	-	-	-	1	-	1
		Ayuda de Arrendamiento	066	-	-	-	1	-	1
		Compensación por Alimentación	067	-	-	-	1	-	1
		Comp. por Alimentación s/Aport	068	-	-	-	1	-	1
		Prima Matrimonio	071	19,963	-	19,963	7,763	12,200	-
		Prima Nacimiento	073	12,063	-	12,063	3,881	8,182	-
		Prestaciones Hijo	074	53,479	-	53,479	146,203	-	92,724
		Prest Salario Vacacional	078	1,420,932	-	1,420,932	1,276,541	144,391	-
		Ate Patr Sis Seg.Soc. S/ Retr	081	4,332,376	559,052	4,891,428	4,221,093	670,335	-
		Otros Ates Padres Sobre Retr	082	-	296,451	296,451	41,889	254,562	-
		Otras Cargas Legales S/ Ser/Pe	089	-	-	-	1	-	1
		Retr De Ejercicios Anteriores	091	55,747	-	55,747	172,786	-	117,039

			PAGADO	EJEC.IMPAGO	TOTAL EJECUT.	CREDITO AJUS	GASTADO EN +	GASTADO EN -
	Contribuciones por asist. Méd	064	147,633	-	147,633	1,008,514	-	860,881
	Otros beneficios familiares	079	737,422	-	737,422	1,224,579	-	487,157
Total 0 SERVICIOS PERSONALES			35,199,032	2,321,529	37,520,561	34,807,186	10,540,191	7,826,816
1 BIENES DE CONSUMO	Alimentos Para Personas	111	76,183	-	76,183	93,567	-	17,384
	Electricidad	142	-	-	-	1,166	-	1,166
	Elementos De Limpieza Y Aseo	192	9,820	-	9,820	10,408	-	588
	Herramientas Menores	176	16,119	-	16,119	16,995	-	876
	Hilados Y Telas	121	7,450	-	7,450	11,381	-	3,931
	Papeles De Oficina	131	9,927	-	9,927	10,538	-	611
	Prendas De Vestir	122	12,282	-	12,282	12,732	-	450
	Repuestos Y Accesorios	198	12,102	-	12,102	13,143	-	1,041
	Supergas	143	8,248	-	8,248	8,830	-	582
	Utiles De Cocina Y Comedor	196	501	-	501	5,832	-	5,331
	Utiles De Oficina	191	52,067	-	52,067	54,985	-	2,918
	Confecciones Textiles	123	2,333	-	2,333	2,333	-	-
	Productos De Papel Y Carton	132	10,735	-	10,735	11,334	-	599
	Otros Productos De Papel	139	386	-	386	832	-	446
	Otros Productos Energeticos	149	17,142	-	17,142	17,331	-	189
	Articulos De Caucho	157	5,889	-	5,889	6,832	-	943
	Productos De Vidrio	162	12,257	-	12,257	14,089	-	1,832
	Otros Productos Minerales	169	1,392	-	1,392	1,607	-	215
	Accesorios Metalicos	173	13,707	-	13,707	16,832	-	3,125
	Otros Productos Metalicos	179	9,972	-	9,972	11,267	-	1,295
	Otros Bienes De Consumo	199	27,498	-	27,498	27,881	-	383
	Otros Productos Textiles	129	5,963	-	5,963	8,832	-	2,869
	Otros Productos Alimenticios	119	5,636	-	5,636	5,832	-	196
	Formularios , Imp Simi	133	6,155	-	6,155	7,001	-	846
	Productos De Artes Gráficas	134	1,050	-	1,050	2,073	-	1,023
	Libros, Rev Y Otras Pub	135	-	-	-	33	-	33
	Comb Deriv Del Petróleo	141	38,978	-	38,978	38,554	424	-
	Prod Energ De Origen Vegetal	145	-	-	-	1,166	-	1,166
	Lubr Y Ot Deriv Del Petróleo	151	6,843	-	6,843	7,664	-	821
	Prod. Medic Y Farmacéutico	152	419	-	419	1,166	-	747
	Comp Quím, Tintas Y Pinturas	154	91,949	-	91,949	93,553	-	1,604
	Abonos, Fert, Fumig, Etc.	155	1,142	-	1,142	1,166	-	24
	Prod. Plást , Acrílicos Simi	156	10,605	-	10,605	11,707	-	1,102
	Otros Prod Quím Y Conexos	159	6,686	-	6,686	8,146	-	1,460
	Prod. De Loza, Cerámica Simi	161	2,000	-	2,000	11,664	-	9,664
	Materiales De Construcción	163	57,503	-	57,503	58,214	-	711
	Prod. Bás De Hierro Y Acero	171	8,209	-	8,209	10,952	-	2,743
	Prod. Bás Metal No Ferrosos	172	21,701	-	21,701	25,847	-	4,146
	Estructuras Metálicas Acabadas	174	23,344	-	23,344	23,373	-	29
	Art Y Accesorios Eléctricos	193	94,289	-	94,289	98,295	-	4,006
	Art Educac, Culturales Y Ot	195	-	-	-	1,338	-	1,338
	Art De Accesorios De Inform	197	53,610	-	53,610	57,091	-	3,481

			PAGADO	EJEC.IMPAGO	TOTAL EJECUT.	CREDITO AJUS	GASTADO EN +	GASTADO EN -
	Mat.Prim Agrop Y Fores	115	14,155	-	14,155	14,965	-	810
Total 1 BIENES DE CONSUMO			756,247	-	756,247	838,547	424	82,724
2 SERVICIOS NO PERSONALES	Agua	212	-	-	-	1,166	-	1,166
	De Automotores	273	1,540	-	1,540	2,333	-	793
	De Inmuebles E Instalaciones	271	-	-	-	160	-	160
	Electricidad	213	6,150	-	6,150	6,997	-	847
	Gas	214	1,779	-	1,779	3,166	-	1,387
	Otros	219	1,900	-	1,900	2,333	-	433
		229	-	-	-	247	-	247
		249	15,520	-	15,520	19,331	-	3,811
		259	5,832	-	5,832	5,832	-	-
		279	-	-	-	3,808	-	3,808
		289	4,950	-	4,950	4,964	-	14
	Otros Gastos De Traslado	239	18,358	-	18,358	19,872	-	1,514
	Publicidad	221	15,225	-	15,225	17,125	-	1,900
	Pasajes Dentro Del Pais	231	88,279	739	89,018	92,390	-	3,372
	Viaticos Dentro Del Pais	234	-	-	-	1	-	1
	De Limpieza, Aseo Y Fumigacion	278	-	-	-	832	-	832
	Otros Serv. No Personales	299	14,884	-	14,884	17,830	-	2,946
	Teléfono, Telégrafo Simi	211	2,050	-	2,050	2,333	-	283
	Propaganda	222	7,500	-	7,500	16,055	-	8,555
	Impr, Reprd Y Encuad	223	8,985	-	8,985	11,083	-	2,098
	Serv De Mud Contr En El País	241	-	-	-	1	-	1
	Almac Contr En El País	243	-	-	-	1	-	1
	Flet Y Ot Gast Cont En El Pais	245	-	-	-	9	-	9
	Corresp Encom Contr En El Pais	247	-	-	-	462	-	462
	De Inm Cont En El País	251	-	-	-	3,664	-	3,664
	De Equipos De Computación	253	2,090	-	2,090	5,832	-	3,742
	De Equipos De Oficina	254	6,848	-	6,848	11,332	-	4,484
	Arren De Eq Apar Audio Y Comun	255	15,036	-	15,036	15,036	-	-
	Arren De Eq. De Trans Simi	257	-	-	-	1	-	1
	Serv Man/Rep Otras Maqas Y Eq.	272	3,550	-	3,550	5,920	-	2,370
	De Otros Medios De Transte	274	-	-	-	1,944	-	1,944
	Serv Man/Rep Mob Eq Oficy Comp	275	-	-	-	794	-	794
	De Otras Maquinas Y Equipos	276	-	-	-	5,496	-	5,496
	Estudios, Invest Y Proy Fact	281	-	-	-	1	-	1
	Profesionales Y Técnicos	282	11,330	-	11,330	11,664	-	334
	Servicios De Capacitación	284	-	-	-	1	-	1
	Serv Informáticos Y Anexos	285	40,120	-	40,120	45,832	-	5,712
	Artísticos Y Similares	286	24,564	-	24,564	25,831	-	1,267
	Serv De Vigilancia Y Custodia	291	23,664	-	23,664	23,665	-	1
	Contr De Equip Salas Y Conexos	292	-	-	-	3,328	-	3,328
	Servicios De Alimentacion	294	20,000	-	20,000	20,437	-	437
	Gastos De Protocolo	296	53,491	-	53,491	55,496	-	2,005
	De Vías De Comunicacion	277	36,600	-	36,600	40,664	-	4,064

		PAGADO	EJEC.IMPAGO	TOTAL EJECUT.	CREDITO AJUS	GASTADO EN +	GASTADO EN -		
Total 2 SERVICIOS NO PERSONALES		430,245	739	430,984	505,269	-	74,285		
3 BIENES DE USO	Mobiliario De Oficina	326	12,610	-	12,610	12,668	-	58	
	Equipos De Telefonía Y Similar	322	-	-	-	5	-	5	
	Otros Vehículos Automotores	353	-	-	-	989	-	989	
	Agropec, De Pesca Y Minería	311	-	-	-	1	-	1	
	De Construcción	314	-	-	-	496	-	496	
	Otras Maq. Y Equip. Producción	319	7,131	-	7,131	11,664	-	4,533	
	Máq. De Escribir Y Calcular	321	1,600	-	1,600	1,641	-	41	
	Equipos De Informática	323	-	-	-	3,328	-	3,328	
	Equip De Impr, Fotoc. Y Sim.	324	7,090	-	7,090	3,589	3,501	-	
	Equip Eléc. De Uso Doméstico	325	20,340	-	20,340	21,938	-	1,598	
	Otros Equipamientos	329	-	-	-	519	-	519	
	Eq. Audíov, De Fotogr Simil	341	6,099	-	6,099	6,099	-	-	
	Mobil Afect A Estas Activ	344	-	-	-	662	-	662	
	Otros Eq. Educ. Cult. Y Recr.	349	1	-	1	32	-	31	
	Camiones	352	-	-	-	989	-	989	
Equipos deportivos y recreativ	343	-	-	-	90	-	90		
Total 3 BIENES DE USO			54,871	-	54,871	64,710	3,501	13,340	
5 TRANSFERENCIAS	Transf Cor.Inst.S/Fines Lucro	559	7,813	-	7,813	46,656	-	38,843	
Total 5 TRANSFERENCIAS			7,813	-	7,813	46,656	-	38,843	
7 GASTOS NO CLASIFICADOS	Gastos Extraordinarios	721	19,520	-	19,520	20,678	-	1,158	
Total 7 GASTOS NO CLASIFICADOS			19,520	-	19,520	20,678	-	1,158	
Total 141 Municipio de La Paz			36,467,728	2,322,268	38,789,996	36,283,046	10,544,116	8,037,166	
142 Municipio de Las Piedras	0 SERVICIOS PERSONALES	Horas Extras	058	1,126,904	-	1,126,904	712,341	414,563	-
		Otros Beneficios al Personal	069	-	-	-	1	-	1
		Retribuciones Zafrales	031	-	-	-	1	-	1
		Sueldo Anual Complementario	059	5,426,634	-	5,426,634	4,969,607	457,027	-
		Hogar Constituido	072	996,590	-	996,590	1,255,387	-	258,797
		Quebrantos De Caja	045	237,541	-	237,541	172,830	64,711	-
		Sueldo Básico De Cargos Ptes	011	41,114,846	3,817,394	44,932,239	22,944,397	21,987,842	-
		Sueldo Básico De Fun Contr	021	3,769,725	409,810	4,179,535	21,621,417	-	17,441,882
		Sueldos Progresivos	041	1,694,138	-	1,694,138	5,785,037	-	4,090,899
		Compensaciones	042	2,040,460	-	2,040,460	2,855,572	-	815,112
		Productividad Y Dedicación	043	-	-	-	1	-	1
		Prima Antigüedad	044	5,111,891	476,549	5,588,440	5,039,385	549,055	-
		Diferencia Subrogación	046	-	-	-	1	-	1
		Equiparación De Escalafones	047	-	-	-	1	-	1
		Aumentos Especiales	048	1,749,058	-	1,749,058	1,742,253	6,805	-
		Dietas	051	-	-	-	140,489	-	140,489
		Trabajos En Días Inháb Y Noct	052	2,867,333	-	2,867,333	2,279,311	588,022	-
		Licencias Gener Y No Gozadas	053	132,221	-	132,221	61,490	70,731	-
		Ret. Tec. Ases. Ec. Comer.	054	-	-	-	1	-	1
		Retribuciones Redistribuidos	055	-	-	-	1	-	1
		Prest Accidentes De Trabajo	056	-	-	-	1	-	1
		Becas De Trabajo Y Pasantías	057	115,767	-	115,767	1	115,766	-

		PAGADO	EJEC.IMPAGO	TOTAL EJECUT.	CREDITO AJUS	GASTADO EN +	GASTADO EN -
	Seguros por Desempleo	061	-	-	1	-	1
	Becas de Capacitación	062	-	-	1	-	1
	Indemnizaciones por Retiros	063	-	-	1	-	1
	Ayuda de Arrendamiento	066	-	-	1	-	1
	Compensación por Alimentación	067	-	-	1	-	1
	Comp. por Alimentación s/Aport	068	-	-	1	-	1
	Prima Matrimonio	071	7,688	-	7,688	3,880	3,808
	Prima Nacimiento	073	16,226	-	16,226	1	16,225
	Prestaciones Hijo	074	84,098	-	84,098	314,433	-
	Prest Salario Vacacional	078	3,419,806	-	3,419,806	3,164,606	255,200
	Ate Patr Sis Seg.Soc. S/ Retr	081	10,291,953	1,363,214	11,655,167	11,009,147	646,020
	Otros Ates Padres Sobre Retr	082	-	706,374	706,374	109,253	597,121
	Otras Cargas Legales S/ Ser/Pe	089	-	-	-	1	-
	Retr De Ejercicios Anteriores	091	25,992	114,058	140,050	60,081	79,969
	Contribuciones por asist. Méd	064	97,328	-	97,328	1,752,852	-
	Otros beneficios familiares	079	1,358,655	-	1,358,655	3,151,582	-
	<b>Total 0 SERVICIOS PERSONALES</b>		<b>81,684,853</b>	<b>6,887,399</b>	<b>88,572,252</b>	<b>89,145,367</b>	<b>25,852,865</b>
<b>1 BIENES DE CONSUMO</b>	Alimentos Para Personas	111	58,942	-	58,942	43,056	15,886
	Elementos De Limpieza Y Aseo	192	1,907	-	1,907	1,907	-
	Herramientas Menores	176	45,419	-	45,419	33,115	12,304
	Hilados Y Telas	121	9,840	-	9,840	8,799	1,041
	Papeles De Oficina	131	1,726	-	1,726	1,281	445
	Prendas De Vestir	122	65,698	-	65,698	53,726	11,972
	Repuestos Y Accesorios	198	37,781	-	37,781	36,511	1,270
	Utiles De Cocina Y Comedor	196	65	-	65	-	65
	Utiles De Oficina	191	21,427	-	21,427	19,337	2,090
	Productos De Papel Y Carton	132	10,688	-	10,688	10,274	414
	Otros Productos De Papel	139	580	-	580	580	-
	Otros Productos Energeticos	149	2,248	-	2,248	2,248	-
	Articulos De Caucho	157	7,690	-	7,690	6,774	916
	Productos De Vidrio	162	11,841	-	11,841	11,841	-
	Otros Productos Minerales	169	12,469	-	12,469	10,604	1,865
	Accesorios Metalicos	173	38,232	-	38,232	22,798	15,434
	Otros Productos Metalicos	179	7,730	-	7,730	7,526	204
	Otros Bienes De Consumo	199	25,430	-	25,430	16,964	8,466
	Otros Productos Textiles	129	16,801	-	16,801	16,801	-
	Otros Productos Alimenticios	119	6,672	-	6,672	5,832	840
	Formularios , Imp Simi	133	924	-	924	563	361
	Productos De Artes Gráficas	134	2,255	-	2,255	2,255	-
	Libros, Rev Y Otras Pub	135	6,560	-	6,560	960	5,600
	Comb Deriv Del Petróleo	141	183,126	-	183,126	159,418	23,708
	Prod Energ De Origen Vegetal	145	2,865	-	2,865	2,865	-
	Lubr Y Ot Deriv Del Petróleo	151	2,465	-	2,465	2,465	-
	Prod. Medic Y Farmacéutico	152	71	-	71	71	-
	Comp Quím, Tintas Y Pinturas	154	168,298	-	168,298	131,296	37,002

		PAGADO	EJEC.IMPAGO	TOTAL EJECUT.	CREDITO AJUS	GASTADO EN +	GASTADO EN -	
	Abonos, Fert, Fumig, Etc.	155	465	-	465	190	275	-
	Prod. Plást , Acrílicos Simi	156	61,251	-	61,251	58,022	3,229	-
	Otros Prod Quím Y Conexos	159	15,731	-	15,731	14,593	1,138	-
	Prod. De Loza, Cerámica Simi	161	14,578	-	14,578	14,578	-	-
	Materiales De Construcción	163	228,712	-	228,712	203,199	25,513	-
	Prod. Bás De Hierro Y Acero	171	125,154	-	125,154	87,449	37,705	-
	Prod. Bás Metal No Ferrosos	172	11,812	-	11,812	11,204	608	-
	Estructuras Metálicas Acabadas	174	17,651	-	17,651	17,651	-	-
	Art Y Accesorios Eléctricos	193	102,328	-	102,328	91,185	11,143	-
	Art Menores Medico Quirúrgicos	194	706	-	706	706	-	-
	Art Educac, Culturales Y Ot	195	5,169	-	5,169	5,169	-	-
	Art De Accesorios De Inform	197	33,343	-	33,343	16,373	16,970	-
	Mat.Prim Agrop Y Fores	115	69,953	-	69,953	42,642	27,311	-
<b>Total 1 BIENES DE CONSUMO</b>			<b>1,436,603</b>	<b>-</b>	<b>1,436,603</b>	<b>1,172,828</b>	<b>263,775</b>	<b>-</b>
<b>2 SERVICIOS NO PERSONALES</b>	De Automotores	273	21,363	-	21,363	20,113	1,250	-
	De Inmuebles E Instalaciones	271	23,820	-	23,820	20,616	3,204	-
	Gas	214	758	-	758	620	138	-
	Otros	219	6,222	-	6,222	-	6,222	-
		259	109,512	-	109,512	96,950	12,562	-
		279	45,344	-	45,344	45,344	-	-
		289	23,980	-	23,980	10,980	13,000	-
	Otros Gastos De Traslado	239	6,031	-	6,031	6,031	-	-
	Publicidad	221	14,770	-	14,770	14,770	-	-
	Pasajes Dentro Del Pais	231	366,390	26,103	392,493	346,487	46,006	-
	Viaticos Dentro Del Pais	234	(747)	-	(747)	(747)	-	-
	De Limpieza, Aseo Y Fumigacion	278	3,172	-	3,172	3,172	-	-
	Otros Serv. No Personales	299	1,010	-	1,010	1,010	-	-
	Teléfono, Telégrafo Simi	211	19,740	-	19,740	14,640	5,100	-
	Propaganda	222	71,326	-	71,326	54,564	16,762	-
	Impr, Repr Y Encuad	223	11,989	-	11,989	11,989	-	-
	Flet Y Ot Gast Cont En El Pais	245	2,502	-	2,502	2,502	-	-
	De Inm Cont En El País	251	3,000	-	3,000	3,000	-	-
	De Equipos De Computación	253	2,580	-	2,580	2,580	-	-
	Arren De Eq Apar Audio Y Comun	255	34,000	-	34,000	16,500	17,500	-
	Serv Man/Rep Otras Maqas Y Eq.	272	10,277	-	10,277	10,277	-	-
	Serv Man/Rep Mob Eq Oficy Comp	275	2,890	-	2,890	2,890	-	-
	De Otras Maquinas Y Equipos	276	9,306	-	9,306	9,306	-	-
	Artísticos Y Similares	286	14,780	-	14,780	14,780	-	-
	Servicios De Alimentacion	294	13,930	-	13,930	13,930	-	-
	Gastos De Protocolo	296	39,485	-	39,485	19,175	20,310	-
<b>Total 2 SERVICIOS NO PERSONALES</b>			<b>857,430</b>	<b>26,103</b>	<b>883,533</b>	<b>741,479</b>	<b>142,054</b>	<b>-</b>
<b>3 BIENES DE USO</b>	Mobiliario De Oficina	326	2,300	-	2,300	2,300	-	-
	Equipos De Telefonía Y Similar	322	3,858	-	3,858	3,858	-	-
	Otras Maq. Y Equip. Producción	319	4,579	-	4,579	2,490	2,089	-
	Equipos De Informática	323	4,600	-	4,600	4,600	-	-



				PAGADO	EJEC.IMPAGO	TOTAL EJECUT.	CREDITO AJUS	GASTADO EN +	GASTADO EN -
		Equip Eléc. De Uso Doméstico	325	3,922	-	3,922	2,039	1,883	-
		Eq. Audíov, De Fotogr Simil	341	4,674	-	4,674	4,674	-	-
Total 3 BIENES DE USO				23,933	-	23,933	19,961	3,972	-
5 TRANSFERENCIAS	Transf Cor.Inst.S/Fines Lucro	559		48,680	-	48,680	33,680	15,000	-
Total 5 TRANSFERENCIAS				48,680	-	48,680	33,680	15,000	-
7 GASTOS NO CLASIFICADOS	Gastos Extraordinarios	721		18,441	-	18,441	30,464	-	12,023
Total 7 GASTOS NO CLASIFICADOS				18,441	-	18,441	30,464	-	12,023
Total 142 Municipio de Las Piedras				84,069,940	6,913,502	90,983,442	91,143,779	26,277,665	26,438,003
143 Municipio de Progreso	0 SERVICIOS PERSONALES	Horas Extras	058	170,955	-	170,955	25,623	145,332	-
		Otros Beneficios al Personal	069	-	-	-	1	-	1
		Retribuciones Zafrales	031	-	-	-	1	-	1
		Sueldo Anual Complementario	059	1,440,909	-	1,440,909	1,072,352	368,557	-
		Hogar Constituido	072	251,895	-	251,895	289,000	-	37,105
		Quebrantos De Caja	045	96,443	-	96,443	124,062	-	27,619
		Sueldo Básico De Cargos Ptes	011	10,579,590	989,048	11,568,638	4,446,068	7,122,570	-
		Sueldo Básico De Fun Contr	021	1,185,151	32,847	1,217,998	5,331,378	-	4,113,380
		Sueldos Progresivos	041	546,176	-	546,176	1,196,596	-	650,420
		Compensaciones	042	506,457	-	506,457	338,992	167,465	-
		Productividad Y Dedicación	043	-	-	-	1	-	1
		Prima Antigüedad	044	1,362,672	-	1,362,672	1,137,868	224,804	-
		Diferencia Subrogación	046	-	-	-	1	-	1
		Equiparación De Escalafones	047	-	-	-	1	-	1
		Aumentos Especiales	048	463,522	-	463,522	374,857	88,665	-
		Dietas	051	-	-	-	1	-	1
		Trabajos En Días Inháb Y Noct	052	810,722	-	810,722	531,716	279,006	-
		Licencias Gener Y No Gozadas	053	84,510	-	84,510	1	84,509	-
		Ret. Tec. Ases. Ec. Comer.	054	-	-	-	1	-	1
		Retribuciones Redistribuidos	055	-	-	-	1	-	1
		Prest Accidentes De Trabajo	056	-	-	-	1	-	1
		Becas De Trabajo Y Pasantías	057	248,072	-	248,072	1	248,071	-
		Seguros por Desempleo	061	-	-	-	1	-	1
		Becas de Capacitación	062	-	-	-	1	-	1
		Indemnizaciones por Retiros	063	-	-	-	1	-	1
		Ayuda de Arrendamiento	066	-	-	-	1	-	1
		Compensación por Alimentación	067	-	-	-	1	-	1
		Comp. por Alimentación s/Aport	068	-	-	-	1	-	1
		Prima Matrimonio	071	8,113	-	8,113	1	8,112	-
		Prima Nacimiento	073	-	-	-	1	-	1
		Prestaciones Hijo	074	42,424	-	42,424	116,118	-	73,694
		Prest Salario Vacacional	078	903,287	-	903,287	719,275	184,012	-
		Ate Patr Sis Seg.Soc. S/ Retr	081	2,730,508	360,516	3,091,024	2,489,180	601,844	-
		Otros Ates Padres Sobre Retr	082	-	187,334	187,334	23,511	163,823	-
		Otras Cargas Legales S/ Ser/Pe	089	-	-	-	1	-	1
		Retr De Ejercicios Anteriores	091	13,859	54,308	68,167	18,035	50,132	-
		Contribuciones por asist. Méd	064	39,059	-	39,059	392,324	-	353,265

			PAGADO	EJEC.IMPAGO	TOTAL EJECUT.	CREDITO AJUS	GASTADO EN +	GASTADO EN -
	Otros beneficios familiares	079	431,566	-	431,566	754,912	-	323,346
Total 0 SERVICIOS PERSONALES			21,915,890	1,624,053	23,539,943	19,381,887	9,736,901	5,578,846
1 BIENES DE CONSUMO	Alimentos Para Personas	111	8,772	-	8,772	9,292	-	520
	Electricidad	142	-	-	-	33	-	33
	Elementos De Limpieza Y Aseo	192	706	-	706	2,372	-	1,666
	Herramientas Menores	176	26,705	-	26,705	28,296	-	1,591
	Hilados Y Telas	121	3,023	-	3,023	2,333	690	-
	Papeles De Oficina	131	624	-	624	709	-	85
	Prendas De Vestir	122	20,817	-	20,817	21,051	-	234
	Repuestos Y Accesorios	198	13,189	-	13,189	17,586	-	4,397
	Supergas	143	709	-	709	785	-	76
	Utiles De Cocina Y Comedor	196	-	-	-	1,164	-	1,164
	Utiles De Oficina	191	9,874	-	9,874	10,352	-	478
	Confecciones Textiles	123	400	-	400	1	399	-
	Productos De Papel Y Carton	132	1,931	-	1,931	2,333	-	402
	Otros Productos De Papel	139	8,367	-	8,367	5,832	2,535	-
	Otros Productos Energeticos	149	3,544	-	3,544	3,499	45	-
	Articulos De Caucho	157	2,502	-	2,502	5,916	-	3,414
	Productos De Vidrio	162	2,500	-	2,500	3,015	-	515
	Otros Productos Minerales	169	10,891	-	10,891	5,832	5,059	-
	Accesorios Metalicos	173	9,379	-	9,379	12,495	-	3,116
	Otros Productos Metalicos	179	4,852	-	4,852	2,333	2,519	-
	Otros Bienes De Consumo	199	32,826	-	32,826	33,832	-	1,006
	Otros Productos Textiles	129	2,252	-	2,252	2,333	-	81
	Otros Productos Alimenticios	119	7,929	-	7,929	10,001	-	2,072
	Formularios , Imp Simi	133	-	-	-	1	-	1
	Productos De Artes Gráficas	134	-	-	-	1	-	1
	Libros, Rev Y Otras Pub	135	330	-	330	2,333	-	2,003
	Comb Deriv Del Petróleo	141	39,953	-	39,953	42,628	-	2,675
	Prod Energ De Origen Vegetal	145	-	-	-	33	-	33
	Lubr Y Ot Deriv Del Petróleo	151	14,127	-	14,127	17,327	-	3,200
	Prod. Medic Y Farmacéutico	152	810	-	810	1,166	-	356
	Comp Quím, Tintas Y Pinturas	154	46,381	-	46,381	39,899	6,482	-
	Abonos, Fert, Fumig, Etc.	155	1,402	-	1,402	1,666	-	264
	Prod. Plást , Acrílicos Simi	156	4,835	-	4,835	5,192	-	357
	Otros Prod Quím Y Conexos	159	2,787	-	2,787	2,333	454	-
	Prod. De Loza, Cerámica Simi	161	-	-	-	722	-	722
	Materiales De Construcción	163	218,949	-	218,949	213,891	5,058	-
	Prod. Bás De Hierro Y Acero	171	2,948	-	2,948	9,882	-	6,934
	Prod. Bás Metal No Ferrosos	172	18,229	-	18,229	21,166	-	2,937
	Estructuras Metálicas Acabadas	174	21,075	-	21,075	17,526	3,549	-
	Art Y Accesorios Eléctricos	193	9,022	-	9,022	28,223	-	19,201
	Art Menores Medico Quirúrgicos	194	650	-	650	1,482	-	832
	Art Educac, Culturales Y Ot	195	125	-	125	195	-	70
	Art De Accesorios De Inform	197	20,962	-	20,962	25,245	-	4,283

			PAGADO	EJEC.IMPAGO	TOTAL EJECUT.	CREDITO AJUS	GASTADO EN +	GASTADO EN -
	Mat.Prim Agrop Y Fores	115	20,700	-	20,700	9,480	11,220	-
Total 1 BIENES DE CONSUMO			595,077	-	595,077	621,786	38,010	64,719
2 SERVICIOS NO PERSONALES	Agua	212	-	-	-	1,166	-	1,166
	De Automotores	273	490	-	490	1,166	-	676
	De Inmuebles E Instalaciones	271	630	-	630	2,496	-	1,866
	Electricidad	213	-	-	-	1,166	-	1,166
	Gas	214	165	-	165	255	-	90
	Otros	219	-	-	-	2,333	-	2,333
		229	-	-	-	99	-	99
		249	1,474	-	1,474	1,832	-	358
		259	-	-	-	2,333	-	2,333
		279	2,050	-	2,050	2,333	-	283
		289	1,835	-	1,835	1,932	-	97
	Otros Gastos De Traslado	239	11,568	-	11,568	11,664	-	96
	Publicidad	221	46,390	-	46,390	49,027	-	2,637
	Pasajes Dentro Del Pais	231	68,731	5,139	73,870	76,467	-	2,597
	Viaticos Dentro Del Pais	234	-	-	-	1	-	1
	De Limpieza, Aseo Y Fumigacion	278	1,825	-	1,825	2,333	-	508
	Otros Serv. No Personales	299	-	-	-	233	-	233
	Teléfono, Telégrafo Simi	211	1,710	-	1,710	3,147	-	1,437
	Propaganda	222	-	-	-	167	-	167
	Impr, Reprd Y Encuad	223	-	-	-	305	-	305
	Serv De Mud Contr En El País	241	-	-	-	832	-	832
	Almac Contr En El País	243	-	-	-	1	-	1
	Flet Y Ot Gast Cont En El Pais	245	-	-	-	932	-	932
	Corresp Encom Contr En El Pais	247	-	-	-	1,832	-	1,832
	De Inm Cont En El País	251	-	-	-	1,664	-	1,664
	De Equipos De Computación	253	-	-	-	832	-	832
	De Equipos De Oficina	254	24,000	-	24,000	832	23,168	-
	Arren De Eq Apar Audio Y Comun	255	10,200	-	10,200	7,600	2,600	-
	Arren De Eq. De Trans Simi	257	-	-	-	333	-	333
	Serv Man/Rep Otras Maqas Y Eq.	272	12,145	-	12,145	11,664	481	-
	De Otros Medios De Transte	274	12,150	-	12,150	11,664	486	-
	Serv Man/Rep Mob Eq Oficy Comp	275	40	-	40	832	-	792
	De Otras Maquinas Y Equipos	276	90,627	-	90,627	91,664	-	1,037
	Estudios, Invest Y Proy Fact	281	-	-	-	1,166	-	1,166
	Profesionales Y Técnicos	282	13,420	-	13,420	13,488	-	68
	Servicios De Capacitación	284	-	-	-	166	-	166
	Serv Informáticos Y Anexos	285	-	-	-	1,283	-	1,283
	Artísticos Y Similares	286	8,165	-	8,165	8,165	-	-
	Serv De Vigilancia Y Custodia	291	-	-	-	333	-	333
	Contr De Equip Salas Y Conexos	292	-	-	-	1,166	-	1,166
	Servicios De Alimentacion	294	-	-	-	1,166	-	1,166
	Gastos De Protocolo	296	-	-	-	1,829	-	1,829
	De Vías De Comunicacion	277	-	-	-	664	-	664

			PAGADO	EJEC.IMPAGO	TOTAL EJECUT.	CREDITO AJUS	GASTADO EN +	GASTADO EN -	
Total 2 SERVICIOS NO PERSONALES			307,615	5,139	312,754	320,563	26,735	34,544	
3 BIENES DE USO	Mobiliario De Oficina	326	-	-	-	899	-	899	
	Equipos De Telefonía Y Similar	322	-	-	-	982	-	982	
	Otros Vehículos Automotores	353	-	-	-	824	-	824	
	Agropec, De Pesca Y Minería	311	-	-	-	1,496	-	1,496	
	De Construcción	314	-	-	-	439	-	439	
	Otras Maq. Y Equip. Producción	319	10,000	-	10,000	7,540	2,460	-	
	Máq. De Escribir Y Calcular	321	-	-	-	833	-	833	
	Equipos De Informática	323	2,300	-	2,300	2,331	-	31	
	Equip De Impr, Fotoc. Y Sim.	324	1,806	-	1,806	2,333	-	527	
	Equip Eléc. De Uso Doméstico	325	28,372	-	28,372	28,539	-	167	
	Otros Equipamientos	329	-	-	-	333	-	333	
	Eq. Audíov, De Fotogr Simil	341	-	-	-	333	-	333	
	Mobil Afect A Estas Activ	344	-	-	-	66	-	66	
	Otros Eq. Educ. Cult. Y Recr.	349	-	-	-	166	-	166	
	Camiones	352	-	-	-	80	-	80	
Equipos deportivos y recreativ	343	-	-	-	66	-	66		
Total 3 BIENES DE USO			42,478	-	42,478	47,260	2,460	7,242	
5 TRANSFERENCIAS	Transf Cor.Inst.S/Fines Lucro	559	11,000	-	11,000	11,328	-	328	
Total 5 TRANSFERENCIAS			11,000	-	11,000	11,328	-	328	
7 GASTOS NO CLASIFICADOS	Gastos Extraordinarios	721	2,138	-	2,138	2,533	-	395	
Total 7 GASTOS NO CLASIFICADOS			2,138	-	2,138	2,533	-	395	
Total 143 Municipio de Progreso			22,874,198	1,629,192	24,503,390	20,385,357	9,804,106	5,686,074	
201 Vialidad Urbana y Rural	0 SERVICIOS PERSONALES	Horas Extras	058	9,116,532	367	9,116,899	6,812,440	2,304,459	-
		Otros Beneficios al Personal	069	-	-	-	1	-	1
		Retribuciones Zafrales	031	1,590,881	-	1,590,881	15,900,287	-	14,309,406
		Sueldo Anual Complementario	059	13,946,813	-	13,946,813	11,659,265	2,287,548	-
		Hogar Constituido	072	2,064,338	-	2,064,338	2,759,888	-	695,550
		Quebrantos De Caja	045	50,305	-	50,305	1	50,304	-
		Sueldo Básico De Cargos Ptes	011	83,132,552	7,002,123	90,134,676	49,307,933	40,826,743	-
		Sueldo Básico De Fun Contr	021	18,730,542	1,415,403	20,145,945	44,120,341	-	23,974,396
		Sueldos Progresivos	041	6,388,971	-	6,388,971	1	6,388,970	-
		Compensaciones	042	12,427,083	344,549	12,771,632	7,415,061	5,356,571	-
		Productividad Y Dedicación	043	-	-	-	1	-	1
		Prima Antigüedad	044	10,765,699	402,533	11,168,232	11,777,562	-	609,330
		Diferencia Subrogación	046	-	-	-	1	-	1
		Equiparación De Escalafones	047	-	-	-	1	-	1
		Aumentos Especiales	048	4,760,231	-	4,760,231	4,016,117	744,114	-
		Dietas	051	-	-	-	1	-	1
		Trabajos En Días Inháb Y Noct	052	14,328,074	410,378	14,738,452	6,694,405	8,044,047	-
		Licencias Gener Y No Gozadas	053	530,931	61,646	592,577	596,150	-	3,573
		Ret. Tec. Ases. Ec. Comer.	054	-	-	-	1	-	1
		Retribuciones Redistribuidos	055	-	-	-	1	-	1
Prest Accidentes De Trabajo	056	-	-	-	1	-	1		
Becas De Trabajo Y Pasantías	057	-	-	-	1	-	1		

		PAGADO	EJEC.IMPAGO	TOTAL EJECUT.	CREDITO AJUS	GASTADO EN +	GASTADO EN -
	Seguros por Desempleo	061	-	-	1	-	1
	Becas de Capacitación	062	-	-	1	-	1
	Indemnizaciones por Retiros	063	-	-	1	-	1
	Ayuda de Arrendamiento	066	-	-	1	-	1
	Compensación por Alimentación	067	-	-	1	-	1
	Comp. por Alimentación s/Aport	068	-	-	1	-	1
	Prima Matrimonio	071	7,900	7,900	19,407	-	11,507
	Prima Nacimiento	073	39,927	39,927	31,051	8,876	-
	Prestaciones Hijo	074	240,893	240,893	700,833	-	459,940
	Prest Salario Vacacional	078	7,428,944	7,428,944	7,779,695	-	350,751
	Ate Patr Sis Seg.Soc. S/ Retr	081	28,197,930	3,780,711	31,978,641	25,730,668	6,247,973
	Otros Ates Padres Sobre Retr	082	-	1,938,100	1,938,100	252,866	1,685,234
	Otras Cargas Legales S/ Ser/Pe	089	-	-	1	-	1
	Retr De Ejercicios Anteriores	091	27,396	121,641	149,037	282,885	133,848
	Contribuciones por asist. Méd	064	636,304	-	636,304	4,655,648	4,019,344
	Otros beneficios familiares	079	-	-	210,949	-	210,949
	<b>Total 0 SERVICIOS PERSONALES</b>		<b>214,412,246</b>	<b>15,477,452</b>	<b>229,889,698</b>	<b>200,723,469</b>	<b>73,944,839</b>
<b>1 BIENES DE CONSUMO</b>	Alimentos Para Personas	111	-	-	1	-	1
	Cuero, Pielés Y Similares	124	-	-	1	-	1
	Electricidad	142	-	-	1	-	1
	Elementos De Limpieza Y Aseo	192	-	-	1	-	1
	Herramientas Menores	176	-	-	1	-	1
	Hilados Y Telas	121	-	-	1	-	1
	Papeles De Oficina	131	-	-	1	-	1
	Prendas De Vestir	122	113,082	236,379	349,461	390,554	41,093
	Repuestos Y Accesorios	198	-	-	1	-	1
	Supergas	143	-	-	1	-	1
	Utiles De Oficina	191	-	10,715	10,715	12,601	1,886
	Confecciones Textiles	123	-	-	1	-	1
	Productos De Papel Y Carton	132	-	-	1	-	1
	Otros Productos De Papel	139	-	-	1	-	1
	Otros Productos Energeticos	149	-	-	1	-	1
	Articulos De Caucho	157	-	-	6,122,771	-	6,122,771
	Productos De Vidrio	162	-	-	1	-	1
	Otros Productos Minerales	169	-	64,511	64,511	64,512	1
	Accesorios Metalicos	173	-	4,940	4,940	4,941	1
	Otros Productos Metalicos	179	-	-	1	-	1
	Otros Bienes De Consumo	199	-	107	107	5,448	5,341
	Otros Productos Textiles	129	-	-	1	-	1
	Prod. Agrofor Y Sus Manuf	114	-	2,662	2,662	2,663	1
	Otros Productos Alimenticios	119	-	-	1	-	1
	Formularios , Imp Simi	133	71,250	-	71,250	71,250	-
	Productos De Artes Gráficas	134	-	-	1	-	1
	Comb Deriv Del Petróleo	141	40,465,894	23,118,260	63,584,154	53,785,709	9,798,445
	Lubr Y Ot Deriv Del Petróleo	151	9,701,028	3,035,548	12,736,576	16,465,857	3,729,281

		PAGADO	EJEC.IMPAGO	TOTAL EJECUT.	CREDITO AJUS	GASTADO EN +	GASTADO EN -
	Prod. Medic Y Farmacéutico	152	393	36,600	36,993	43,829	- 6,836
	Comp Quím, Tintas Y Pinturas	154	-	-	-	1	- 1
	Abonos, Fert, Fumig, Etc.	155	-	-	-	1	- 1
	Prod. Plást , Acrílicos Simi	156	-	783	783	800	- 17
	Prod. De Loza, Cerámica Simi	161	-	-	-	1	- 1
	Materiales De Construcción	163	5,619,472	6,785,573	12,405,045	17,010,709	- 4,605,664
	Prod. Bás De Hierro Y Acero	171	-	7,347	7,347	7,348	- 1
	Prod. Bás Metál No Ferrosos	172	-	-	-	1	- 1
	Estructuras Metálicas Acabadas	174	-	-	-	1	- 1
	Art Y Accesorios Eléctricos	193	-	128,069	128,069	128,070	- 1
	Art Menores Medico Quirúrgicos	194	-	-	-	1	- 1
	Art De Accesorios De Inform	197	-	-	-	1	- 1
	Mat.Prim Agrop Y Fores	115	-	-	-	1	- 1
<b>Total 1 BIENES DE CONSUMO</b>			<b>55,971,119</b>	<b>33,431,493</b>	<b>89,402,612</b>	<b>94,117,087</b>	<b>9,798,445 14,512,920</b>
<b>2 SERVICIOS NO PERSONALES</b>							
	Agua	212	-	-	-	1	- 1
	De Automotores	273	-	-	-	1	- 1
	De Inmuebles E Instalaciones	271	-	-	-	1	- 1
	Electricidad	213	-	-	-	1	- 1
	Gas	214	-	-	-	1	- 1
	Otros	219	-	-	-	1	- 1
		229	-	-	-	1	- 1
		249	-	-	-	1	- 1
		259	-	-	-	1	- 1
		269	-	-	-	1	- 1
		279	50,000	-	50,000	50,001	- 1
		289	827,854	141,931	969,785	1,238,529	- 268,744
	Otros Gastos De Traslado	239	-	-	-	1	- 1
	Viaticos Dentro Del Pais	234	(3,454)	-	(3,454)	(3,454)	- -
	De Limpieza, Aseo Y Fumigacion	278	-	-	-	1	- 1
	Otros Serv. No Personales	299	-	-	-	1	- 1
	Tasas Y Otros	263	-	-	-	1	- 1
	Teléfono, Telégrafo Simi	211	-	-	-	1	- 1
	Impr, Reprd Y Encuad	223	-	-	-	1	- 1
	Serv De Mud Contr En El País	241	-	-	-	1	- 1
	Almac Contr En El País	243	-	-	-	1	- 1
	Flet Y Ot Gast Cont En El País	245	-	6,422,290	6,422,290	21,446,492	- 15,024,202
	De Inm Cont En El País	251	-	-	-	1	- 1
	De Equipos De Computación	253	-	-	-	1	- 1
	De Equipos De Oficina	254	-	-	-	1	- 1
	Arren De Eq Apar Audio Y Comun	255	-	-	-	1	- 1
	Arren De Maq Y Eq. De Const.	256	-	295,472	295,472	1,101,076	- 805,604
	Arren De Eq. De Trans Simi	257	-	-	-	1	- 1
	Prim Ot.Gas Seg Con En El País	264	-	-	-	1	- 1
	Com Banc En El País	266	-	-	-	1	- 1
	Serv Man/Rep Otras Maqas Y Eq.	272	-	-	-	1	- 1

		PAGADO	EJEC.IMPAGO	TOTAL EJECUT.	CREDITO AJUS	GASTADO EN +	GASTADO EN -		
	De Otros Medios De Transte	274	-	-	1	-	1		
	Serv Man/Rep Mob Eq Oficy Comp	275	-	-	1	-	1		
	De Otras Maquinas Y Equipos	276	-	-	1	-	1		
	Estudios, Invest Y Proy Fact	281	-	-	1	-	1		
	Profesionales Y Técnicos	282	-	-	1	-	1		
	Serv Informáticos Y Anexos	285	-	-	1	-	1		
	Serv De Vigilancia Y Custodia	291	-	-	1	-	1		
	De Vías De Comunicacion	277	-	-	1	-	1		
Total 2 SERVICIOS NO PERSONALES		874,400	6,859,693	7,734,093	23,832,678	-	16,098,585		
3 BIENES DE USO	Viviendas	381	-	-	1	-	1		
	Otras Edificaciones	382	-	-	1	-	1		
	Obras Hidráu, Hidroelé Sanit	383	-	-	1	-	1		
	Instalac De Transm Y Distrib	384	-	-	1	-	1		
	Otras Constr. Dominio Privado	386	-	-	1	-	1		
	Vías De Comunicación	387	58,153,618	113,826,905	171,980,523	151,385,522	20,595,001	-	
	Otras Construc. De Domin Publ	389	13,298,639	-	13,298,639	13,298,640	-	1	
Total 3 BIENES DE USO		71,452,257	113,826,905	185,279,162	164,684,167	20,595,001	6		
6 INTER. Y OTROS GAS DE LA	Int. y Gtos. Pr. Emp. Pub. Fin	621	-	-	1	-	1		
	Int. y Gas. Pr. Int. Adm. Cen.	625	-	-	1	-	1		
	Int. y Gas . Prest. Int. Prov.	629	-	-	1	-	1		
Total 6 INTER. Y OTROS GAS DE LA DEUDA		-	-	-	3	-	3		
4 ACTIVOS FINANCIEROS	Ap. Capital a emp. priv. nac.	411	171,347	-	171,347	1	171,346	-	
	Aportes Cap. Emp. Pub. N / F	412	-	-	-	1	-	1	
Total 4 ACTIVOS FINANCIEROS		171,347	-	171,347	2	171,346	1		
Total 201 Vialidad Urbana y Rural		342,881,369	169,595,543	512,476,912	483,357,406	104,509,631	75,390,124		
204 Obras de Arquitectura	0 SERVICIOS PERSONALES	Horas Extras	058	1,871,309	-	1,871,309	818,177	1,053,132	-
		Otros Beneficios al Personal	069	-	-	-	1	-	1
		Retribuciones Zafrales	031	-	-	-	1	-	1
		Sueldo Anual Complementario	059	1,885,271	-	1,885,271	1,859,929	25,342	-
		Hogar Constituido	072	289,380	-	289,380	441,347	-	151,967
		Quebrantos De Caja	045	-	-	-	1	-	1
		Sueldo Básico De Cargos Ptes	011	13,129,548	872,966	14,002,514	4,390,845	9,611,669	-
		Sueldo Básico De Fun Contr	021	1,348,597	-	1,348,597	13,552,564	-	12,203,967
		Sueldos Progresivos	041	786,521	-	786,521	2,991,747	-	2,205,226
		Compensaciones	042	829,562	-	829,562	1,049,122	-	219,560
		Productividad Y Dedicación	043	-	-	-	1	-	1
		Prima Antigüedad	044	1,079,223	-	1,079,223	1,093,435	-	14,212
		Diferencia Subrogación	046	-	-	-	1	-	1
		Equiparación De Escalafones	047	-	-	-	1	-	1
		Aumentos Especiales	048	612,131	-	612,131	646,446	-	34,315
		Dietas	051	-	-	-	1	-	1
		Trabajos En Días Inháb Y Noct	052	2,149,243	-	2,149,243	903,983	1,245,260	-
		Licencias Gener Y No Gozadas	053	57,660	-	57,660	130,142	-	72,482
		Ret. Tec. Ases. Ec. Comer.	054	-	-	-	1	-	1
		Retribuciones Redistribuidos	055	-	-	-	1	-	1

			PAGADO	EJEC.IMPAGO	TOTAL EJECUT.	CREDITO AJUS	GASTADO EN +	GASTADO EN -
	Prest Accidentes De Trabajo	056	-	-	-	1	-	1
	Becas De Trabajo Y Pasantías	057	-	-	-	1	-	1
	Seguros por Desempleo	061	-	-	-	1	-	1
	Becas de Capacitación	062	-	-	-	1	-	1
	Indemnizaciones por Retiros	063	-	-	-	1	-	1
	Ayuda de Arrendamiento	066	-	-	-	1	-	1
	Compensación por Alimentación	067	-	-	-	1	-	1
	Comp. por Alimentación s/Aport	068	-	-	-	1	-	1
	Prima Matrimonio	071	3,738	-	3,738	3,630	108	-
	Prima Nacimiento	073	7,900	-	7,900	1	7,899	-
	Prestaciones Hijo	074	46,816	-	46,816	141,548	-	94,732
	Prest Salario Vacacional	078	1,092,096	-	1,092,096	1,284,392	-	192,296
	Ate Patr Sis Seg.Soc. S/ Retr	081	3,630,804	486,848	4,117,652	4,118,136	-	484
	Otros Ates Padres Sobre Retr	082	-	249,555	249,555	40,869	208,686	-
	Otras Cargas Legales S/ Ser/Pe	089	-	-	-	1	-	1
	Retr De Ejercicios Anteriores	091	6,862	-	6,862	3,908	2,954	-
	Contribuciones por asist. Méd	064	16,697	-	16,697	672,660	-	655,963
	Otros beneficios familiares	079	-	-	-	1	-	1
	<b>Total 0 SERVICIOS PERSONALES</b>		<b>28,843,358</b>	<b>1,609,369</b>	<b>30,452,728</b>	<b>34,142,900</b>	<b>12,155,050</b>	<b>15,845,222</b>
1 BIENES DE CONSUMO	Electricidad	142	-	-	-	1	-	1
	Herramientas Menores	176	-	-	-	1	-	1
	Hilados Y Telas	121	-	-	-	1	-	1
	Prendas De Vestir	122	-	-	-	1	-	1
	Repuestos Y Accesorios	198	-	-	-	1	-	1
	Supergas	143	-	-	-	1	-	1
	Otros Productos Energeticos	149	-	-	-	1	-	1
	Articulos De Caucho	157	-	-	-	1	-	1
	Productos De Vidrio	162	11,664	-	11,664	11,664	-	-
	Otros Productos Minerales	169	-	-	-	1	-	1
	Accesorios Metalicos	173	-	-	-	1	-	1
	Otros Productos Metalicos	179	-	-	-	1	-	1
	Otros Bienes De Consumo	199	-	-	-	1	-	1
	Otros Productos Textiles	129	-	-	-	1	-	1
	Prod. Agrofor Y Sus Manuf	114	32,886	-	32,886	314,928	-	282,042
	Otros Productos Alimenticios	119	-	-	-	1	-	1
	Comb Deriv Del Petróleo	141	-	-	-	1	-	1
	Lubr Y Ot Deriv Del Petróleo	151	-	-	-	1	-	1
	Comp Quím, Tintas Y Pinturas	154	26,961	36,600	63,561	81,648	-	18,087
	Prod. Plást , Acrílicos Simi	156	28,484	-	28,484	116,640	-	88,156
	Otros Prod Quím Y Conexos	159	-	-	-	1	-	1
	Prod. De Loza, Cerámica Simi	161	12,514	-	12,514	186,624	-	174,110
	Materiales De Construcción	163	172,468	445,976	618,444	623,960	-	5,516
	Prod. Bás De Hierro Y Acero	171	263,115	146,024	409,139	816,480	-	407,341
	Prod. Bás Metal No Ferrosos	172	34,879	-	34,879	58,320	-	23,441
	Estructuras Metálicas Acabadas	174	-	-	-	1	-	1



			PAGADO	EJEC.IMPAGO	TOTAL EJECUT.	CREDITO AJUS	GASTADO EN +	GASTADO EN -	
		Art Y Accesorios Eléctricos	193	11,049	64,997	76,046	122,472	-	46,426
		Mat.Prim Agrop Y Fores	115	-	-	-	1	-	1
Total 1 BIENES DE CONSUMO				594,020	693,597	1,287,617	2,332,755	-	1,045,138
2	SERVICIOS NO PERSONALES	Agua	212	-	-	-	1	-	1
		De Automotores	273	-	-	-	1	-	1
		De Inmuebles E Instalaciones	271	-	-	-	1	-	1
		Electricidad	213	-	-	-	1	-	1
		Gas	214	-	-	-	1	-	1
		Otros	219	-	-	-	1	-	1
			259	-	-	-	1	-	1
			269	-	-	-	1	-	1
			279	-	-	-	1	-	1
			289	-	-	-	1	-	1
		Otros Gastos De Traslado	239	-	-	-	1	-	1
		Pasajes Dentro Del Pais	231	-	-	-	1	-	1
		Viaticos Dentro Del Pais	234	(175)	-	(175)	1	-	176
		Otros Serv. No Personales	299	-	-	-	1	-	1
		Tasas Y Otros	263	-	-	-	1	-	1
		Teléfono, Telégrafo Simi	211	-	-	-	1	-	1
		De Inm Cont En El País	251	-	-	-	1	-	1
		De Equipos De Computación	253	-	-	-	1	-	1
		Arren De Maq Y Eq. De Const.	256	-	-	-	1	-	1
		Arren De Eq. De Trans Simi	257	-	-	-	1	-	1
		Prim Ot.Gas Seg Con En El Pais	264	-	-	-	1	-	1
		Serv Man/Rep Otras Maqas Y Eq.	272	-	-	-	1	-	1
		De Otros Medios De Transte	274	-	-	-	1	-	1
		Serv Man/Rep Mob Eq Oficy Comp	275	-	-	-	1	-	1
		De Otras Maquinas Y Equipos	276	-	-	-	1	-	1
		Estudios, Invest Y Proy Fact	281	-	-	-	1	-	1
		Profesionales Y Técnicos	282	-	-	-	1	-	1
		Serv De Vigilancia Y Custodia	291	-	-	-	1	-	1
		De Vías De Comunicacion	277	-	-	-	1	-	1
Total 2 SERVICIOS NO PERSONALES				(175)	-	(175)	29	-	204
3	BIENES DE USO	Viviendas	381	-	-	-	1	-	1
		Otras Edificaciones	382	-	-	-	1	-	1
		Obras Hidráu, Hidroelé Sanit	383	-	-	-	1	-	1
		Instalac De Transm Y Distrib	384	-	-	-	1	-	1
		Otras Constr. Dominio Privado	386	-	-	-	1	-	1
		Vías De Comunicación	387	-	-	-	1	-	1
		Otras Construc. De Domin Publ	389	21,595,185	3,580,845	25,176,030	3,146,079	22,029,951	-
Total 3 BIENES DE USO				21,595,185	3,580,845	25,176,030	3,146,085	22,029,951	6
Total 204 Obras de Arquitectura				51,032,388	5,883,811	56,916,200	39,621,769	34,185,001	16,890,570
205	Obras de Urbanización	0 SERVICIOS PERSONALES							
		Horas Extras	058	2,820,586	-	2,820,586	1,059,980	1,760,606	-
		Otros Beneficios al Personal	069	-	-	-	1	-	1
		Retribuciones Zafrales	031	-	-	-	1	-	1

			PAGADO	EJEC.IMPAGO	TOTAL EJECUT.	CREDITO AJUS	GASTADO EN +	GASTADO EN -
	Sueldo Anual Complementario	059	3,365,906	-	3,365,906	2,470,074	895,832	-
	Hogar Constituido	072	425,110	-	425,110	445,270	-	20,160
	Quebrantos De Caja	045	-	-	-	1	-	1
	Sueldo Básico De Cargos Ptes	011	15,283,229	908,678	16,191,907	8,499,151	7,692,756	-
	Sueldo Básico De Fun Contr	021	5,987,546	379,211	6,366,757	10,844,854	-	4,478,097
	Sueldos Progresivos	041	1,742,079	-	1,742,079	2,841,670	-	1,099,591
	Compensaciones	042	5,038,360	-	5,038,360	3,313,695	1,724,665	-
	Productividad Y Dedicación	043	-	-	-	1	-	1
	Prima Antigüedad	044	2,074,890	-	2,074,890	1,827,621	247,269	-
	Diferencia Subrogación	046	-	-	-	1	-	1
	Equiparación De Escalafones	047	-	-	-	1	-	1
	Aumentos Especiales	048	1,091,828	-	1,091,828	858,402	233,426	-
	Dietas	051	-	-	-	1	-	1
	Trabajos En Días Inháb Y Noct	052	5,661,264	-	5,661,264	2,333,782	3,327,482	-
	Licencias Gener Y No Gozadas	053	70,965	-	70,965	105,961	-	34,996
	Ret. Tec. Ases. Ec. Comer.	054	-	-	-	1	-	1
	Retribuciones Redistribuidos	055	-	-	-	1	-	1
	Prest Accidentes De Trabajo	056	-	-	-	1	-	1
	Becas De Trabajo Y Pasantías	057	-	-	-	1	-	1
	Seguros por Desempleo	061	-	-	-	1	-	1
	Becas de Capacitación	062	-	-	-	1	-	1
	Indemnizaciones por Retiros	063	-	-	-	1	-	1
	Ayuda de Arrendamiento	066	-	-	-	1	-	1
	Compensación por Alimentación	067	-	-	-	1	-	1
	Comp. por Alimentación s/Aport	068	-	-	-	1	-	1
	Prima Matrimonio	071	3,950	-	3,950	1	3,949	-
	Prima Nacimiento	073	12,276	-	12,276	7,763	4,513	-
	Prestaciones Hijo	074	54,488	-	54,488	102,056	-	47,568
	Prest Salario Vacacional	078	1,532,502	-	1,532,502	1,377,958	154,544	-
	Ate Patr Sis Seg.Soc. S/ Retr	081	6,439,032	861,935	7,300,967	5,888,633	1,412,334	-
	Otros Ates Patres Sobre Retr	082	-	442,482	442,482	53,476	389,006	-
	Otras Cargas Legales S/ Ser/Pe	089	-	-	-	1	-	1
	Retr De Ejercicios Anteriores	091	9,517	-	9,517	13,369	-	3,852
	Contribuciones por asist. Méd	064	105,764	-	105,764	768,964	-	663,200
	Otros beneficios familiares	079	-	-	-	20,116	-	20,116
	<b>Total 0 SERVICIOS PERSONALES</b>		<b>51,719,291</b>	<b>2,592,306</b>	<b>54,311,597</b>	<b>42,832,814</b>	<b>17,846,381</b>	<b>6,367,598</b>
	<b>1 BIENES DE CONSUMO</b>							
	Alimentos Para Personas	111	-	-	-	1	-	1
	Cuero, Pieles Y Similares	124	-	-	-	1	-	1
	Electricidad	142	-	-	-	1	-	1
	Elementos De Limpieza Y Aseo	192	-	-	-	1	-	1
	Herramientas Menores	176	159,742	-	159,742	-	159,742	-
	Hilados Y Telas	121	-	-	-	1	-	1
	Papeles De Oficina	131	-	-	-	1	-	1
	Prendas De Vestir	122	-	-	-	1	-	1
	Repuestos Y Accesorios	198	-	-	-	1	-	1

		PAGADO	EJEC.IMPAGO	TOTAL EJECUT.	CREDITO AJUS	GASTADO EN +	GASTADO EN -	
	Utiles De Oficina	191	-	-	1	-	1	
	Confecciones Textiles	123	-	-	1	-	1	
	Productos De Papel Y Carton	132	-	-	1	-	1	
	Otros Productos De Papel	139	-	-	1	-	1	
	Otros Productos Energeticos	149	-	-	1	-	1	
	Articulos De Caucho	157	-	-	1	-	1	
	Productos De Vidrio	162	-	-	1	-	1	
	Otros Productos Minerales	169	25,015,004	6,746,027	31,761,031	32,563,712	-	802,681
	Accesorios Metalicos	173	5,038	53,412	58,450	612,384	-	553,934
	Otros Productos Metalicos	179	-	-	-	1	-	1
	Otros Bienes De Consumo	199	-	-	-	1	-	1
	Otros Productos Textiles	129	-	-	-	1	-	1
	Prod. Agrofor Y Sus Manuf	114	-	-	-	1	-	1
	Otros Productos Alimenticios	119	-	-	-	1	-	1
	Formularios , Imp Simi	133	-	-	-	1	-	1
	Comb Deriv Del Petróleo	141	-	-	-	1	-	1
	Lubr Y Ot Deriv Del Petróleo	151	-	-	-	1	-	1
	Comp Quím, Tintas Y Pinturas	154	-	-	-	1	-	1
	Prod. Plást , Acrílicos Simi	156	120,360	5,351	125,712	56,054	69,658	-
	Otros Prod Quím Y Conexos	159	-	-	-	1	-	1
	Prod. De Loza, Cerámica Simi	161	-	-	-	1	-	1
	Prod. Bás De Hierro Y Acero	171	334,000	53,514	387,515	346,460	41,055	-
	Prod. Bás Metal No Ferrosos	172	-	-	-	1	-	1
	Estructuras Metálicas Acabadas	174	-	-	-	1	-	1
	Art Y Accesorios Eléctricos	193	26,605,209	5,315,594	31,920,803	30,345,942	1,574,861	-
	Mat.Prim Agrop Y Fores	115	-	-	-	1	-	1
	<b>Total 1 BIENES DE CONSUMO</b>		<b>52,239,353</b>	<b>12,173,899</b>	<b>64,413,252</b>	<b>63,924,580</b>	<b>1,845,316</b>	<b>1,356,645</b>
	<b>2 SERVICIOS NO PERSONALES</b>							
	Agua	212	-	-	-	1	-	1
	De Automotores	273	-	-	-	1	-	1
	Electricidad	213	-	-	-	1	-	1
	Gas	214	-	-	-	1	-	1
	Otros	219	-	-	-	1	-	1
		249	-	-	-	1	-	1
		259	-	-	-	1	-	1
		269	-	-	-	1	-	1
		279	-	-	-	1	-	1
		289	275,030	-	275,030	272,264	2,766	-
	Otros Gastos De Traslado	239	-	-	-	1	-	1
	Pasajes Dentro Del Pais	231	-	-	-	1	-	1
	Viaticos Dentro Del Pais	234	(660)	-	(660)	1	-	661
	De Limpieza, Aseo Y Fumigacion	278	-	-	-	1	-	1
	Otros Serv. No Personales	299	100,175	-	100,175	100,176	-	1
	Tasas Y Otros	263	-	-	-	1	-	1
	Teléfono, Telégrafo Simi	211	-	-	-	1	-	1
	Serv De Mud Contr En El País	241	-	-	-	1	-	1

			PAGADO	EJEC.IMPAGO	TOTAL EJECUT.	CREDITO AJUS	GASTADO EN +	GASTADO EN -
		Flet Y Ot Gast Cont En El Pais	245	-	-	1	-	1
		De Inm Cont En El País	251	-	-	1	-	1
		De Equipos De Computación	253	-	-	1	-	1
		De Equipos De Oficina	254	-	-	1	-	1
		Arren De Maq Y Eq. De Const.	256	-	-	1	-	1
		Arren De Eq. De Trans Simi	257	-	-	1	-	1
		Prim Ot.Gas Seg Con En El Pais	264	-	-	1	-	1
		Serv Man/Rep Otras Maqas Y Eq.	272	-	-	1	-	1
		De Otros Medios De Transte	274	-	-	1	-	1
		Serv Man/Rep Mob Eq Oficy Comp	275	-	-	1	-	1
		De Otras Maquinas Y Equipos	276	-	-	1	-	1
		Estudios, Invest Y Proy Fact	281	-	-	1	-	1
		Profesionales Y Técnicos	282	-	-	1	-	1
		Serv De Vigilancia Y Custodia	291	-	-	1	-	1
		De Vías De Comunicacion	277	-	-	1	-	1
		Servicios Portuarios	293	-	-	1	-	1
		<b>Total 2 SERVICIOS NO PERSONALES</b>		<b>374,545</b>	<b>-</b>	<b>374,545</b>	<b>372,472</b>	<b>2,766</b>
		<b>3 BIENES DE USO</b>						
		Instalac De Transm Y Distrib	384	-	-	1	-	1
		Otras Construc. De Domin Publ	389	-	15,459,694	-	15,459,694	-
		<b>Total 3 BIENES DE USO</b>		<b>-</b>	<b>15,459,694</b>	<b>1</b>	<b>15,459,694</b>	<b>1</b>
		<b>Total 205 Obras de Urbanización</b>		<b>104,333,189</b>	<b>30,225,898</b>	<b>134,559,087</b>	<b>107,129,867</b>	<b>7,724,936</b>
206 Bienes de Uso	3 BIENES DE USO	De Electricidad, Gas Y Agua	313	-	-	1	-	1
		Equipos De Comunicaciones	358	-	-	1	-	1
			367	-	-	1	-	1
		Mobiliario De Oficina	326	979,480	558,727	1,538,207	1,503,942	34,265
		Tierras Y Terrenos	371	-	542,724	542,724	3,741,349	-
		Equipos De Telefonía Y Similar	322	127,063	13,112	140,175	139,725	450
		Otros Motores Y Rep. Mayores	369	-	-	-	82,001	-
		Edificios E Instalaciones	372	1,610,000	-	1,610,000	1,640,066	-
		Otras Tierras Y Edificios	379	7,423	-	7,423	7,424	-
		Otros Vehiculos Automotores	353	65,780	-	65,780	1,677,200	-
		Otros Bienes De Uso	399	-	-	-	1	-
		De Industria Manufacturera	312	-	-	-	302,161	-
		Viviendas	381	-	-	-	1	-
		Otras Edificaciones	382	100,000	-	100,000	2,956,481	-
		Obras Hidráu, Hidroelé Sanit	383	-	-	-	46,656	-
		Instalac De Transm Y Distrib	384	-	-	-	1	-
		Otras Constr. Dominio Privado	386	-	-	-	1	-
		Vías De Comunicación	387	-	-	-	1	-
		Otras Construc. De Domin Publ	389	-	-	-	1	-
		Agropec, De Pesca Y Minería	311	161,596	-	161,596	307,002	-
		De Construcción	314	157,987	-	157,987	182,087	-
		Otras Maq. Y Equip. Producción	319	29,790	-	29,790	421	29,369
		Máq. De Escribir Y Calcular	321	2,998	-	2,998	1	2,997
		Equipos De Informática	323	9,881,722	14,356	9,896,078	9,943,329	-

			PAGADO	EJEC.IMPAGO	TOTAL EJECUT.	CREDITO AJUS	GASTADO EN +	GASTADO EN -	
		Equip De Impr, Foc. Y Sim.	324	112,737	16,226	128,963	139,969	-	11,006
		Equip Eléc. De Uso Doméstico	325	844,298	151,838	996,136	1,004,673	-	8,537
		Otros Equipamientos	329	721,049	-	721,049	991,993	-	270,944
		Médicos Quirúr. Lab. Otr Salud	331	-	-	-	1	-	1
		Técnico Y Científico	332	-	-	-	1	-	1
		Otros Eq. Sanit. Y Cientificos	339	-	-	-	1	-	1
		Eq. Adudiov, De Fotogr Simil	341	254,664	529,782	784,446	945,952	-	161,506
		Obras Arte Y Piezas De Museo	342	152,000	-	152,000	152,001	-	1
		Mobil Afect A Estas Activ	344	34,482	11,739	46,221	46,657	-	436
		Otros Eq. Educ. Cult. Y Recr.	349	-	-	-	1	-	1
		Omnibus	351	-	-	-	1	-	1
		Camiones	352	7,558,127	491,176	8,049,304	9,715,269	-	1,665,966
		Equip De Tracción Y Elevación	357	-	-	-	44,580	-	44,580
			366	-	-	-	1	-	1
		Otros Equipos De Transte	359	-	-	-	1	-	1
		Para Máq. Y Equip De Produc.	361	-	-	-	1	-	1
		Para Máq. Y Equip De Oficina	362	-	-	-	1	-	1
		Equip Méd-Sanit Y Cient	363	5,830	-	5,830	5,832	-	2
		Equip. Educ, Cult Y Recreativo	364	-	-	-	1	-	1
		Program De Computación Y Sim.	393	254,794	76,323	331,117	2,220,817	-	1,889,700
		Activos Intangibles	394	-	-	-	1	-	1
		Equipos deportivos y recreativ	343	21,754	4,000	25,754	27,481	-	1,727
		Equipos de Transporte	365	151,800	-	151,800	349,988	-	198,188
		Perfor Y Explorac Mineras	385	-	-	-	41,990	-	41,990
		<b>Total 3 BIENES DE USO</b>		<b>23,235,373</b>	<b>2,410,004</b>	<b>25,645,377</b>	<b>38,217,067</b>	<b>67,081</b>	<b>12,638,771</b>
		<b>Total 206 Bienes de Uso</b>		<b>23,235,373</b>	<b>2,410,004</b>	<b>25,645,377</b>	<b>38,217,067</b>	<b>67,081</b>	<b>12,638,771</b>
113 Gobiernos Locales	0 SERVICIOS PERSONALES	Horas Extras	058	14,362	-	14,362	10,372	3,990	-
		Otros Beneficios al Personal	069	-	-	-	1	-	1
		Retribuciones Zafrales	031	-	-	-	1	-	1
		Sueldo Anual Complementario	059	650,996	-	650,996	378,091	272,905	-
		Hogar Constituido	072	24,570	-	24,570	25,500	-	930
		Quebrantos De Caja	045	-	-	-	1	-	1
		Sueldo Básico De Cargos Ptes	011	3,896,389	357,998	4,254,388	2,468,987	1,785,401	-
		Sueldo Básico De Fun Contr	021	3,182,549	-	3,182,549	1,998,366	1,184,183	-
		Sueldos Progresivos	041	292,942	-	292,942	300,909	-	7,967
		Compensaciones	042	473,923	-	473,923	441,550	32,373	-
		Productividad Y Dedicación	043	-	-	-	1	-	1
		Prima Antigüedad	044	122,720	-	122,720	29,492	93,228	-
		Diferencia Subrogación	046	-	-	-	1	-	1
		Equiparación De Escalafones	047	-	-	-	1	-	1
		Aumentos Especiales	048	213,522	-	213,522	132,976	80,546	-
		Dietas	051	-	-	-	1	-	1
		Trabajos En Días Inháb Y Noct	052	41,840	-	41,840	1,024	40,816	-
		Licencias Gener Y No Gozadas	053	-	-	-	1	-	1
		Ret. Tec. Ases. Ec. Comer.	054	-	-	-	1	-	1

		PAGADO	EJEC.IMPAGO	TOTAL EJECUT.	CREDITO AJUS	GASTADO EN +	GASTADO EN -
	Retribuciones Redistribuidos	055	-	-	1	-	1
	Prest Accidentes De Trabajo	056	-	-	1	-	1
	Becas De Trabajo Y Pasantías	057	-	-	1	-	1
	Seguros por Desempleo	061	-	-	1	-	1
	Becas de Capacitación	062	-	-	1	-	1
	Indemnizaciones por Retiros	063	-	-	1	-	1
	Ayuda de Arrendamiento	066	-	-	1	-	1
	Compensación por Alimentación	067	-	-	1	-	1
	Comp. por Alimentación s/Aport	068	-	-	1	-	1
	Prima Matrimonio	071	-	-	1	-	1
	Prima Nacimiento	073	-	-	1	-	1
	Prestaciones Hijo	074	2,712	2,712	1,855	857	-
	Prest Salario Vacacional	078	301,648	301,648	98,176	203,472	-
	Ate Patr Sis Seg.Soc. S/ Retr	081	1,262,171	156,668	1,418,839	1,164,835	254,004
	Otros Ates Padres Sobre Retr	082	-	85,991	85,991	8,781	77,210
	Otras Cargas Legales S/ Ser/Pe	089	-	-	1	-	1
	Retr De Ejercicios Anteriores	091	7,004	11,378	18,382	6,478	11,904
	Contribuciones por asist. Méd	064	37,675	-	37,675	87,877	-
	Otros beneficios familiares	079	83,742	-	83,742	1	83,741
	<b>Total 0 SERVICIOS PERSONALES</b>		<b>10,608,765</b>	<b>612,035</b>	<b>11,220,801</b>	<b>7,155,291</b>	<b>4,124,630</b>
1 BIENES DE CONSUMO	Alimentos Para Personas	111	13,790	-	13,790	11,320	2,470
	Electricidad	142	-	-	1	-	1
	Elementos De Limpieza Y Aseo	192	-	-	1	-	1
	Hilados Y Telas	121	-	-	1	-	1
	Papeles De Oficina	131	4,892	-	4,892	8,320	3,428
	Prendas De Vestir	122	-	-	1	-	1
	Supergas	143	-	-	1	-	1
	Utiles De Oficina	191	16,578	2,973	19,551	20,320	769
	Confecciones Textiles	123	-	-	1	-	1
	Productos De Papel Y Carton	132	2,008	-	2,008	4,320	2,312
	Otros Productos De Papel	139	648	-	648	3,320	2,672
	Otros Productos Energeticos	149	-	-	1	-	1
	Articulos De Caucho	157	-	3,195	3,195	3,195	-
	Productos De Vidrio	162	1,300	-	1,300	3,240	1,940
	Otros Productos Minerales	169	-	-	920	-	920
	Accesorios Metalicos	173	2,153	-	2,153	6,925	4,772
	Otros Productos Metalicos	179	5,010	-	5,010	9,920	4,910
	Otros Bienes De Consumo	199	1,724	-	1,724	1	1,723
	Otros Productos Textiles	129	-	-	1	-	1
	Otros Productos Alimenticios	119	-	-	1	-	1
	Formularios , Imp Simi	133	-	-	1	-	1
	Libros, Rev Y Otras Pub	135	-	-	1	-	1
	Comb Deriv Del Petróleo	141	-	4,800	4,800	4,800	-
	Comp Quím, Tintas Y Pinturas	154	5,110	3,290	8,400	8,400	-
	Prod. Plást , Acrílicos Simi	156	11,003	5,863	16,866	116,640	99,774

		PAGADO	EJEC.IMPAGO	TOTAL EJECUT.	CREDITO AJUS	GASTADO EN +	GASTADO EN -
	Otros Prod Quím Y Conexos	159	30,770	4,190	34,960	34,960	-
	Prod. De Loza, Cerámica Simi	161	-	-	1	-	1
	Materiales De Construcción	163	96,451	-	96,451	208,000	-
	Prod. Bás De Hierro Y Acero	171	38,463	-	38,463	43,120	-
	Prod. Bás Metal No Ferrosos	172	20,439	2,242	22,681	22,920	-
	Estructuras Metálicas Acabadas	174	300,273	-	300,273	300,400	-
	Art Y Accesorios Eléctricos	193	-	-	-	1	-
	Art Educac, Culturales Y Ot	195	-	-	-	1	-
	<b>Total 1 BIENES DE CONSUMO</b>		<b>550,612</b>	<b>26,553</b>	<b>577,165</b>	<b>811,055</b>	<b>4,193</b>
	<b>2 SERVICIOS NO PERSONALES</b>						
	Agua	212	-	-	-	1	-
	De Inmuebles E Instalaciones	271	159,222	-	159,222	164,400	-
	Electricidad	213	-	-	-	1	-
	Gas	214	-	-	-	1	-
	Otros	219	-	-	-	1	-
		229	70,056	-	70,056	170,001	-
		249	-	-	-	1	-
		259	-	-	-	1	-
		269	-	-	-	1	-
		279	48,000	-	48,000	48,001	-
		289	-	-	-	1	-
	Otros Gastos De Traslado	239	-	-	-	1	-
	Pasajes Dentro Del Pais	231	-	-	-	1	-
	Viaticos Dentro Del Pais	234	-	-	-	1	-
	Otros Serv. No Personales	299	-	-	-	1	-
	Tasas Y Otros	263	-	-	-	1	-
	Teléfono, Telégrafo Simi	211	-	-	-	1	-
	Impr, Reprd Y Encuad	223	-	-	-	1	-
	Serv De Mud Contr En El País	241	-	-	-	1	-
	Almac Contr En El País	243	-	-	-	1	-
	Flet Y Ot Gast Cont En El País	245	-	-	-	1	-
	Corresp Encom Contr En El País	247	-	-	-	1	-
	De Inm Cont En El País	251	-	-	-	1	-
	De Equipos De Computación	253	-	-	-	1	-
	De Equipos De Oficina	254	-	-	-	1	-
	Arren De Eq Apar Audio Y Comun	255	-	-	-	1	-
	Arren De Maq Y Eq. De Const.	256	-	-	-	5,600	-
	Prim Ot.Gas Seg Con En El País	264	-	-	-	1	-
	Serv Man/Rep Mob Eq Oficy Comp	275	-	-	-	1	-
	De Otras Maquinas Y Equipos	276	-	-	-	4,176	-
	Estudios, Invest Y Proy Fact	281	-	-	-	1	-
	Profesionales Y Técnicos	282	-	-	-	1	-
	Servicios De Capacitación	284	-	-	-	1	-
	Serv Informáticos Y Anexos	285	-	-	-	1	-
	Serv De Vigilancia Y Custodia	291	-	-	-	1	-
	Contr De Equip Salas Y Conexos	292	-	-	-	1	-

			PAGADO	EJEC.IMPAGO	TOTAL EJECUT.	CREDITO AJUS	GASTADO EN +	GASTADO EN -	
		Gastos De Protocolo	296	3,600	-	3,600	1	3,599	-
	Total 2 SERVICIOS NO PERSONALES			280,878	-	280,878	392,210	3,599	114,931
Total 113 Gobiernos Locales				11,440,255	638,588	12,078,844	8,358,556	4,132,422	412,134
123 Municipio de Sauce **	0 SERVICIOS PERSONALES	Horas Extras	058	151,957	-	151,957	66,205	85,752	-
		Otros Beneficios al Personal	069	-	-	-	1	-	1
		Retribuciones Zafrales	031	-	-	-	1	-	1
		Sueldo Anual Complementario	059	1,006,414	-	1,006,414	804,324	202,090	-
		Hogar Constituido	072	200,585	-	200,585	211,846	-	11,261
		Quebrantos De Caja	045	86,949	-	86,949	148,159	-	61,210
		Sueldo Básico De Cargos Ptes	011	7,307,197	652,576	7,959,773	5,860,604	2,099,169	-
		Sueldo Básico De Fun Contr	021	1,313,097	-	1,313,097	1,967,374	-	654,277
		Sueldos Progresivos	041	432,093	-	432,093	598,303	-	166,210
		Compensaciones	042	409,650	-	409,650	379,597	30,053	-
		Productividad Y Dedicación	043	-	-	-	1	-	1
		Prima Antigüedad	044	1,043,042	-	1,043,042	1,006,954	36,088	-
		Diferencia Subrogación	046	-	-	-	1	-	1
		Equiparación De Escalafones	047	-	-	-	1	-	1
		Aumentos Especiales	048	322,376	-	322,376	279,269	43,107	-
		Dietas	051	-	-	-	1	-	1
		Trabajos En Días Inháb Y Noct	052	423,652	-	423,652	306,208	117,444	-
		Licencias Gener Y No Gozadas	053	68,956	-	68,956	71,968	-	3,012
		Ret. Tec. Ases. Ec. Comer.	054	-	-	-	1	-	1
		Retribuciones Redistribuidos	055	-	-	-	1	-	1
		Prest Accidentes De Trabajo	056	-	-	-	1	-	1
		Becas De Trabajo Y Pasantías	057	-	-	-	1	-	1
		Seguros por Desempleo	061	-	-	-	1	-	1
		Becas de Capacitación	062	-	-	-	1	-	1
		Indemnizaciones por Retiros	063	-	-	-	1	-	1
		Ayuda de Arrendamiento	066	-	-	-	1	-	1
		Compensación por Alimentación	067	-	-	-	1	-	1
		Comp. por Alimentación s/Aport	068	-	-	-	1	-	1
		Prima Matrimonio	071	-	-	-	1	-	1
		Prima Nacimiento	073	4,163	-	4,163	3,882	281	-
		Prestaciones Hijo	074	25,284	-	25,284	72,136	-	46,852
		Prest Salario Vacacional	078	645,128	-	645,128	637,311	7,817	-
		Ate Patr Sis Seg.Soc. S/ Retr	081	1,910,929	245,466	2,156,395	1,764,556	391,839	-
		Otros Ates Padres Sobre Retr	082	-	130,691	130,691	17,512	113,179	-
		Otras Cargas Legales S/ Ser/Pe	089	-	-	-	1	-	1
		Retr De Ejercicios Anteriores	091	15,795	26,233	42,028	1	42,027	-
		Contribuciones por asist. Méd	064	50,091	-	50,091	323,892	-	273,801
		Otros beneficios familiares	079	-	-	-	4,020	-	4,020
	Total 0 SERVICIOS PERSONALES			15,417,358	1,054,966	16,472,323	14,524,139	3,168,846	1,220,661
	1 BIENES DE CONSUMO	Alimentos Para Personas	111	16,821	-	16,821	17,679	-	858
		Electricidad	142	-	-	-	1	-	1
		Elementos De Limpieza Y Aseo	192	11,876	-	11,876	16,930	-	5,054



		PAGADO	EJEC.IMPAGO	TOTAL EJECUT.	CREDITO AJUS	GASTADO EN +	GASTADO EN -
Herramientas Menores	176	3,568	-	3,568	4,672	-	1,104
Hilados Y Telas	121	9,848	-	9,848	13,191	-	3,343
Papeles De Oficina	131	871	-	871	1,873	-	1,002
Prendas De Vestir	122	11,032	-	11,032	4,888	6,144	-
Repuestos Y Accesorios	198	27,862	-	27,862	18,248	9,614	-
Supergas	143	6,011	-	6,011	5,824	187	-
Utiles De Cocina Y Comedor	196	259	-	259	2,732	-	2,473
Utiles De Oficina	191	23,003	-	23,003	33,235	-	10,232
Confecciones Textiles	123	-	-	-	1	-	1
Productos De Papel Y Carton	132	1,645	-	1,645	583	1,062	-
Otros Productos De Papel	139	5,883	-	5,883	2,333	3,550	-
Otros Productos Energeticos	149	4,704	-	4,704	5,288	-	584
Articulos De Caucho	157	7,252	-	7,252	5,832	1,420	-
Productos De Vidrio	162	1,398	-	1,398	10,020	-	8,622
Otros Productos Minerales	169	-	-	-	333	-	333
Accesorios Metalicos	173	7,292	-	7,292	5,832	1,460	-
Otros Productos Metalicos	179	4,664	-	4,664	2,333	2,331	-
Otros Bienes De Consumo	199	12,408	-	12,408	1,166	11,242	-
Otros Productos Textiles	129	2,410	-	2,410	2,333	77	-
Otros Productos Alimenticios	119	11,333	-	11,333	11,333	-	-
Formularios , Imp Simi	133	-	-	-	583	-	583
Productos De Artes Gráficas	134	-	-	-	583	-	583
Libros, Rev Y Otras Pub	135	6,000	-	6,000	1,166	4,834	-
Comb Deriv Del Petróleo	141	41,683	-	41,683	36,355	5,328	-
Prod Energ De Origen Vegetal	145	459	-	459	2,333	-	1,874
Lubr Y Ot Deriv Del Petróleo	151	3,672	-	3,672	3,830	-	158
Prod. Medic Y Farmacéutico	152	1,846	-	1,846	2,333	-	487
Comp Quím, Tintas Y Pinturas	154	36,789	-	36,789	35,375	1,414	-
Abonos, Fert, Fumig, Etc.	155	361	-	361	1,166	-	805
Prod. Plást , Acrílicos Simi	156	28,911	-	28,911	26,166	2,745	-
Otros Prod Quím Y Conexos	159	1,975	-	1,975	1,527	448	-
Prod. De Loza, Cerámica Simi	161	3,205	-	3,205	2,664	541	-
Materiales De Construcción	163	41,000	-	41,000	44,253	-	3,253
Prod. Bás De Hierro Y Acero	171	16,858	-	16,858	17,273	-	415
Prod. Bás Metal No Ferrosos	172	3,070	-	3,070	3,083	-	13
Estructuras Metálicas Acabadas	174	4,774	-	4,774	6,494	-	1,720
Art Y Accesorios Eléctricos	193	40,410	-	40,410	41,207	-	797
Art Educac, Culturales Y Ot	195	12,010	-	12,010	14,335	-	2,325
Art De Accesorios De Inform	197	28,732	-	28,732	28,732	-	-
Mat.Prim Agrop Y Fores	115	12,065	-	12,065	2,333	9,732	-
<b>Total 1 BIENES DE CONSUMO</b>		<b>453,960</b>	<b>-</b>	<b>453,960</b>	<b>438,451</b>	<b>62,129</b>	<b>46,620</b>
<b>2 SERVICIOS NO PERSONALES</b>							
Agua	212	4,200	-	4,200	1,166	3,034	-
De Automotores	273	37,583	-	37,583	37,583	-	-
De Inmuebles E Instalaciones	271	3,500	-	3,500	5,832	-	2,332
Electricidad	213	-	-	-	1,166	-	1,166

		PAGADO	EJEC.IMPAGO	TOTAL EJECUT.	CREDITO AJUS	GASTADO EN +	GASTADO EN -
Gas	214	2,524	-	2,524	1,870	654	-
Otros	219	-	-	-	1,166	-	1,166
	229	3,615	-	3,615	2,333	1,282	-
	249	480	-	480	1,166	-	686
	259	28,933	-	28,933	1,166	27,767	-
	279	2,700	-	2,700	2,964	-	264
	289	136	-	136	2,333	-	2,197
Otros Gastos De Traslado	239	2,959	1,530	4,489	3,499	990	-
Publicidad	221	38,645	-	38,645	39,149	-	504
Pasajes Dentro Del Pais	231	66,722	1,368	68,090	67,502	588	-
Viaticos Dentro Del Pais	234	-	-	-	1	-	1
De Limpieza, Aseo Y Fumigacion	278	-	-	-	1,166	-	1,166
Otros Serv. No Personales	299	32,096	-	32,096	2,333	29,763	-
Teléfono, Telégrafo Simi	211	-	-	-	1,585	-	1,585
Propaganda	222	-	-	-	11,664	-	11,664
Impr, Reprd Y Encuad	223	11,124	-	11,124	11,391	-	267
Serv De Mud Contr En El País	241	-	-	-	1,166	-	1,166
Almac Contr En El País	243	660	-	660	1,166	-	506
Flet Y Ot Gast Cont En El Pais	245	2,330	-	2,330	2,333	-	3
Corresp Encom Contr En El Pais	247	-	-	-	1,329	-	1,329
De Inm Cont En El País	251	1,318	-	1,318	2,333	-	1,015
De Equipos De Computación	253	1,318	-	1,318	1,166	152	-
De Equipos De Oficina	254	10,882	-	10,882	10,333	549	-
Arren De Eq Apar Audio Y Comun	255	23,000	-	23,000	16,594	6,406	-
Arren De Eq. De Trans Simi	257	1,318	-	1,318	2,333	-	1,015
Serv Man/Rep Otras Maqas Y Eq.	272	10,230	-	10,230	12,832	-	2,602
De Otros Medios De Transte	274	2,200	-	2,200	2,333	-	133
Serv Man/Rep Mob Eq Oficy Comp	275	6,786	-	6,786	8,028	-	1,242
De Otras Maquinas Y Equipos	276	506	-	506	1,166	-	660
Estudios, Invest Y Proy Fact	281	-	-	-	2,333	-	2,333
Profesionales Y Técnicos	282	3,381	-	3,381	3,381	-	-
Servicios De Capacitación	284	-	-	-	1,166	-	1,166
Serv Informáticos Y Anexos	285	-	-	-	1,166	-	1,166
Artísticos Y Similares	286	11,664	-	11,664	11,664	-	-
Serv De Vigilancia Y Custodia	291	-	-	-	1,166	-	1,166
Contr De Equip Salas Y Conexos	292	-	-	-	2,333	-	2,333
Servicios De Alimentacion	294	-	-	-	2,333	-	2,333
Gastos De Protocolo	296	40,700	-	40,700	18,832	21,868	-
De Vías De Comunicacion	277	-	-	-	4,664	-	4,664
<b>Total 2 SERVICIOS NO PERSONALES</b>		<b>351,510</b>	<b>2,898</b>	<b>354,408</b>	<b>309,185</b>	<b>93,053</b>	<b>47,830</b>
<b>3 BIENES DE USO</b>							
Mobiliario De Oficina	326	4,140	-	4,140	5,832	-	1,692
Equipos De Telefonía Y Similar	322	710	-	710	1,900	-	1,190
Otros Vehiculos Automotores	353	-	-	-	5,824	-	5,824
Agropec, De Pesca Y Minería	311	-	-	-	1,496	-	1,496
De Construcción	314	-	-	-	2,496	-	2,496

		PAGADO	EJEC.IMPAGO	TOTAL EJECUT.	CREDITO AJUS	GASTADO EN +	GASTADO EN -
	Otras Maq. Y Equip. Producción	319	-	-	2,333	-	2,333
	Máq. De Escribir Y Calcular	321	-	-	1,337	-	1,337
	Equipos De Informática	323	2,713	2,713	5,832	-	3,119
	Equip De Impr, Fotoc. Y Sim.	324	-	-	2,333	-	2,333
	Equip Eléc. De Uso Doméstico	325	-	-	5,832	-	5,832
	Otros Equipamientos	329	250	250	1,166	-	916
	Eq. Audiov, De Fotogr Simil	341	-	-	4,496	-	4,496
	Mobil Afect A Estas Activ	344	-	-	7,496	-	7,496
	Otros Eq. Educ. Cult. Y Recr.	349	-	-	496	-	496
	Camiones	352	30,484	30,484	31,583	-	1,099
	Equipos deportivos y recreativ	343	-	-	2,496	-	2,496
Total 3 BIENES DE USO			38,297	-	38,297	-	44,651
5 TRANSFERENCIAS	Transf Cor.Inst.S/Fines Lucro	559	61,460	-	61,460	12,966	-
Total 5 TRANSFERENCIAS			61,460	-	61,460	12,966	-
7 GASTOS NO CLASIFICADOS	Gastos Extraordinarios	721	68,012	-	68,012	-	390
Total 7 GASTOS NO CLASIFICADOS			68,012	-	68,012	-	390
Total 123 Municipio de Sauce **			16,390,597	1,057,864	17,448,460	3,336,994	1,360,152
125 Municipio de Migues **	0 SERVICIOS PERSONALES						
	Horas Extras	058	184,593	-	184,593	13,886	-
	Otros Beneficios al Personal	069	-	-	1	-	1
	Retribuciones Zafrales	031	-	-	1	-	1
	Sueldo Anual Complementario	059	680,399	-	680,399	106,607	-
	Hogar Constituido	072	78,400	-	78,400	-	15,100
	Quebrantos De Caja	045	86,139	-	86,139	-	34,810
	Sueldo Básico De Cargos Ptes	011	4,574,297	401,151	4,975,448	1,393,105	-
	Sueldo Básico De Fun Contr	021	1,078,384	-	1,078,384	-	524,997
	Sueldos Progresivos	041	247,139	-	247,139	-	262,718
	Compensaciones	042	326,761	-	326,761	58,320	-
	Productividad Y Dedicación	043	-	-	1	-	1
	Prima Antigüedad	044	713,781	-	713,781	78,621	-
	Diferencia Subrogación	046	-	-	1	-	1
	Equiparación De Escalafones	047	-	-	1	-	1
	Aumentos Especiales	048	219,446	-	219,446	17,709	-
	Dietas	051	-	-	1	-	1
	Trabajos En Días Inháb Y Noct	052	426,065	-	426,065	-	104,101
	Licencias Gener Y No Gozadas	053	39,876	-	39,876	33,430	-
	Ret. Tec. Ases. Ec. Comer.	054	-	-	1	-	1
	Retribuciones Redistribuidos	055	-	-	1	-	1
	Prest Accidentes De Trabajo	056	-	-	1	-	1
	Becas De Trabajo Y Pasantías	057	-	-	1	-	1
	Seguros por Desempleo	061	-	-	1	-	1
	Becas de Capacitación	062	-	-	1	-	1
	Indemnizaciones por Retiros	063	-	-	1	-	1
	Ayuda de Arrendamiento	066	-	-	1	-	1
	Compensación por Alimentación	067	-	-	1	-	1
	Comp. por Alimentación s/Aport	068	-	-	1	-	1

			PAGADO	EJEC.IMPAGO	TOTAL EJECUT.	CREDITO AJUS	GASTADO EN +	GASTADO EN -
	Prima Matrimonio	071	-	-	-	1	-	1
	Prima Nacimiento	073	-	-	-	1	-	1
	Prestaciones Hijo	074	17,830	-	17,830	9,974	7,856	-
	Prest Salario Vacacional	078	419,933	-	419,933	363,615	56,318	-
	Ate Patr Sis Seg.Soc. S/ Retr	081	1,300,184	158,068	1,458,252	1,266,372	191,880	-
	Otros Ates Padres Sobre Retr	082	-	88,379	88,379	12,567	75,812	-
	Otras Cargas Legales S/ Ser/Pe	089	-	-	-	1	-	1
	Retr De Ejercicios Anteriores	091	37	142	179	55,374	-	55,195
	Contribuciones por asist. Méd	064	38,757	-	38,757	378,595	-	339,838
	Otros beneficios familiares	079	-	-	-	1	-	1
Total 0 SERVICIOS PERSONALES			10,432,021	647,740	11,079,761	10,382,996	2,033,544	1,336,779
1 BIENES DE CONSUMO	Alimentos Para Personas	111	2,250	-	2,250	2,381	-	131
	Electricidad	142	-	-	-	16	-	16
	Elementos De Limpieza Y Aseo	192	21,192	4,846	26,038	31,629	-	5,591
	Herramientas Menores	176	4,760	-	4,760	6,009	-	1,249
	Hilados Y Telas	121	370	-	370	556	-	186
	Papeles De Oficina	131	2,416	-	2,416	6,407	-	3,991
	Prendas De Vestir	122	2,565	-	2,565	2,681	-	116
	Repuestos Y Accesorios	198	9,345	1,020	10,365	10,381	-	16
	Supergas	143	1,000	-	1,000	1,151	-	151
	Utiles De Cocina Y Comedor	196	-	-	-	20	-	20
	Utiles De Oficina	191	8,715	1,555	10,270	11,204	-	934
	Confecciones Textiles	123	-	-	-	50	-	50
	Productos De Papel Y Carton	132	9,612	-	9,612	9,628	-	16
	Otros Productos De Papel	139	720	-	720	778	-	58
	Otros Productos Energeticos	149	418	-	418	428	-	10
	Articulos De Caucho	157	40	-	40	859	-	819
	Productos De Vidrio	162	-	-	-	501	-	501
	Otros Productos Minerales	169	-	-	-	6	-	6
	Accesorios Metalicos	173	7,110	-	7,110	7,381	-	272
	Otros Productos Metalicos	179	5,574	-	5,574	9,373	-	3,799
	Otros Bienes De Consumo	199	2,138	-	2,138	2,148	-	10
	Otros Productos Textiles	129	440	-	440	143	297	-
	Otros Productos Alimenticios	119	80	-	80	166	-	86
	Formularios , Imp Simi	133	60	-	60	140	-	80
	Productos De Artes Gráficas	134	727	-	727	1,266	-	539
	Libros, Rev Y Otras Pub	135	-	-	-	5	-	5
	Comb Deriv Del Petróleo	141	38,205	4,549	42,754	55,280	-	12,526
	Lubr Y Ot Deriv Del Petróleo	151	23,783	-	23,783	26,927	-	3,144
	Prod. Medic Y Farmacéutico	152	292	-	292	338	-	46
	Comp Quím, Tintas Y Pinturas	154	48,960	-	48,960	50,874	-	1,914
	Abonos, Fert, Fumig, Etc.	155	-	-	-	35	-	35
	Prod. Plást , Acrílicos Simi	156	20,875	-	20,875	25,901	-	5,026
	Otros Prod Quím Y Conexos	159	14,239	-	14,239	14,399	-	160
	Prod. De Loza, Cerámica Simi	161	-	-	-	49	-	49

		PAGADO	EJEC.IMPAGO	TOTAL EJECUT.	CREDITO AJUS	GASTADO EN +	GASTADO EN -
	Materiales De Construcción	163	55,087	-	55,087	62,490	7,403
	Prod. Bás De Hierro Y Acero	171	10,032	-	10,032	12,665	2,633
	Prod. Bás Metal No Ferrosos	172	-	-	3	-	3
	Estructuras Metálicas Acabadas	174	-	-	6	-	6
	Art Y Accesorios Eléctricos	193	32,761	-	32,761	32,794	33
	Art Educac, Culturales Y Ot	195	5,894	-	5,894	5,935	41
	Art De Accesorios De Inform	197	10,003	-	10,003	10,012	9
	Mat.Prim Agrop Y Fores	115	148	-	148	250	102
	Material y Equipo Bélico	175	-	-	50	-	50
<b>Total 1 BIENES DE CONSUMO</b>			<b>339,812</b>	<b>11,970</b>	<b>351,782</b>	<b>403,315</b>	<b>51,830</b>
<b>2 SERVICIOS NO PERSONALES</b>							
	Agua	212	-	-	6	-	6
	De Automotores	273	8,770	3,650	12,420	12,583	163
	De Inmuebles E Instalaciones	271	7,100	-	7,100	7,101	1
	Electricidad	213	6,000	-	6,000	6,009	9
	Gas	214	-	-	1,165	-	1,165
	Otros	219	-	-	33	-	33
		229	5,000	-	5,000	5,010	10
		249	-	-	1,166	-	1,166
		259	5,000	-	5,000	5,083	83
		269	-	-	13	-	13
		279	1,000	-	1,000	1,004	4
		289	-	-	5	-	5
	Otros Gastos De Traslado	239	5,000	-	5,000	5,032	32
	Publicidad	221	-	-	102	-	102
	Pasajes Dentro Del Pais	231	46,301	7,458	53,759	61,030	7,271
	Viaticos Dentro Del Pais	234	(55)	-	(55)	1	56
	De Limpieza, Aseo Y Fumigacion	278	-	-	66	-	66
	Otros Serv. No Personales	299	5,000	-	5,000	5,050	50
	Tasas Y Otros	263	-	-	53	-	53
	Teléfono, Telégrafo Simi	211	-	-	48	-	48
	Propaganda	222	310	-	310	364	54
	Impr, Reprd Y Encuad	223	1,440	450	1,890	2,255	365
	Otr Gas Traslado En Exterior	236	6,000	-	6,000	6,050	50
	Serv De Mud Contr En El País	241	-	-	10	-	10
	Almac Contr En El País	243	-	-	86	-	86
	Flet Y Ot Gast Cont En El País	245	-	-	83	-	83
	Corresp Encom Contr En El País	247	-	-	1	-	1
	De Inm Cont En El País	251	-	-	6	-	6
	De Equipos De Computación	253	-	-	329	-	329
	De Equipos De Oficina	254	-	-	1	-	1
	Arren De Eq Apar Audio Y Comun	255	-	-	2	-	2
	Arren De Eq. De Trans Simi	257	-	-	5	-	5
	Prim Ot.Gas Seg Con En El País	264	-	-	51	-	51
	Serv Man/Rep OTRAS Maqas Y Eq.	272	8,940	-	8,940	9,561	621
	De Otros Medios De Transte	274	-	-	63	-	63

		PAGADO	EJEC.IMPAGO	TOTAL EJECUT.	CREDITO AJUS	GASTADO EN +	GASTADO EN -		
	Serv Man/Rep Mob Eq Oficy Comp	275	1,400	-	1,400	1,442	-	42	
	De Otras Maquinas Y Equipos	276	-	-	-	2	-	2	
	Estudios, Invest Y Proy Fact	281	-	-	-	66	-	66	
	Profesionales Y Técnicos	282	8,500	-	8,500	8,548	-	48	
	Servicios De Capacitación	284	-	-	-	43	-	43	
	Serv Informáticos Y Anexos	285	-	-	-	9	-	9	
	Artísticos Y Similares	286	48,500	30,396	78,896	79,888	-	992	
	Serv De Vigilancia Y Custodia	291	-	-	-	1	-	1	
	Contr De Equip Salas Y Conexos	292	-	-	-	3	-	3	
	Servicios De Alimentacion	294	-	-	-	6	-	6	
	Gastos De Protocolo	296	57,957	-	57,957	58,066	-	109	
Total 2 SERVICIOS NO PERSONALES			222,163	41,954	264,117	277,501	-	13,384	
3 BIENES DE USO	Mobiliario De Oficina	326	9,270	-	9,270	18,176	-	8,906	
	Equipos De Telefonía Y Similar	322	-	-	-	99	-	99	
	Otros Vehiculos Automotores	353	-	-	-	6	-	6	
	Agropec, De Pesca Y Minería	311	-	-	-	32	-	32	
	De Construcción	314	-	-	-	77	-	77	
	Otras Maq. Y Equip. Producción	319	-	-	-	66	-	66	
	Máq. De Escribir Y Calcular	321	-	-	-	21	-	21	
	Equipos De Informática	323	26,788	13,012	39,800	49,712	-	9,912	
	Equip De Impr, Foc. Y Sim.	324	-	-	-	3	-	3	
	Equip Eléc. De Uso Doméstico	325	-	-	-	28	-	28	
	Otros Equipamientos	329	4,999	-	4,999	5,288	-	289	
	Eq. Adudiov, De Fotogr Simil	341	-	-	-	10	-	10	
	Mobil Afect A Estas Activ	344	-	-	-	16	-	16	
	Otros Eq. Educ. Cult. Y Recr.	349	4,500	-	4,500	4,501	-	1	
	Camiones	352	-	-	-	2	-	2	
	Equipos deportivos y recreativ	343	-	-	-	1	-	1	
Total 3 BIENES DE USO			45,557	13,012	58,569	78,038	-	19,469	
5 TRANSFERENCIAS	Transf Cor.Inst.S/Fines Lucro	559	20,545	-	20,545	26,496	-	5,951	
Total 5 TRANSFERENCIAS			20,545	-	20,545	26,496	-	5,951	
7 GASTOS NO CLASIFICADOS	Gastos Extraordinarios	721	28,975	-	28,975	29,160	-	185	
Total 7 GASTOS NO CLASIFICADOS			28,975	-	28,975	29,160	-	185	
Total 125 Municipio de Migues **			11,089,073	714,676	11,803,749	11,197,506	2,033,841	1,427,598	
126 Municipio de Montes **	0 SERVICIOS PERSONALES	Horas Extras	058	46,556	-	46,556	13,263	33,293	-
		Otros Beneficios al Personal	069	-	-	-	1	-	1
		Retribuciones Zafrales	031	-	-	-	1	-	1
		Sueldo Anual Complementario	059	298,560	-	298,560	270,186	28,374	-
		Hogar Constituido	072	61,320	-	61,320	69,308	-	7,988
		Quebrantos De Caja	045	87,311	-	87,311	134,785	-	47,474
		Sueldo Básico De Cargos Ptes	011	2,194,931	187,037	2,381,968	1,609,256	772,712	-
		Sueldo Básico De Fun Contr	021	398,367	23,918	422,285	1,080,431	-	658,146
		Sueldos Progresivos	041	116,196	-	116,196	300,245	-	184,049
		Compensaciones	042	16,843	-	16,843	27,683	-	10,840
		Productividad Y Dedicación	043	-	-	-	1	-	1

		PAGADO	EJEC.IMPAGO	TOTAL EJECUT.	CREDITO AJUS	GASTADO EN +	GASTADO EN -	
	Prima Antigüedad	044	284,457	-	284,457	270,626	13,831	-
	Diferencia Subrogación	046	-	-	-	1	-	1
	Equiparación De Escalafones	047	-	-	-	1	-	1
	Aumentos Especiales	048	95,269	-	95,269	95,034	235	-
	Trabajos En Días Inháb Y Noct	052	134,282	-	134,282	75,617	58,665	-
	Licencias Gener Y No Gozadas	053	13,031	-	13,031	5,790	7,241	-
	Ret. Tec. Ases. Ec. Comer.	054	-	-	-	1	-	1
	Retribuciones Redistribuidos	055	-	-	-	1	-	1
	Prest Accidentes De Trabajo	056	-	-	-	1	-	1
	Becas De Trabajo Y Pasantías	057	-	-	-	1	-	1
	Seguros por Desempleo	061	-	-	-	1	-	1
	Becas de Capacitación	062	-	-	-	1	-	1
	Indemnizaciones por Retiros	063	-	-	-	1	-	1
	Ayuda de Arrendamiento	066	-	-	-	1	-	1
	Compensación por Alimentación	067	-	-	-	1	-	1
	Comp. por Alimentación s/Aport	068	-	-	-	1	-	1
	Prima Matrimonio	071	-	-	-	1	-	1
	Prima Nacimiento	073	-	-	-	1	-	1
	Prestaciones Hijo	074	19,858	-	19,858	16,528	3,330	-
	Prest Salario Vacacional	078	206,151	-	206,151	177,069	29,082	-
	Ate Patr Sis Seg.Soc. S/ Retr	081	556,671	71,899	628,570	599,022	29,548	-
	Otros Ates Padres Sobre Retr	082	-	38,095	38,095	5,945	32,150	-
	Otras Cargas Legales S/ Ser/Pe	089	-	-	-	1	-	1
	Retr De Ejercicios Anteriores	091	-	-	-	1	-	1
	Contribuciones por asist. Méd	064	-	-	-	119,755	-	119,755
	Otros beneficios familiares	079	-	-	-	1	-	1
<b>Total 0 SERVICIOS PERSONALES</b>			<b>4,529,803</b>	<b>320,949</b>	<b>4,850,752</b>	<b>4,870,563</b>	<b>1,008,461</b>	<b>1,028,272</b>
<b>1 BIENES DE CONSUMO</b>	Alimentos Para Personas	111	196	-	196	5,832	-	5,636
	Electricidad	142	-	-	-	166	-	166
	Elementos De Limpieza Y Aseo	192	16,286	-	16,286	29,713	-	13,427
	Herramientas Menores	176	3,201	-	3,201	5,736	-	2,535
	Hilados Y Telas	121	9,036	-	9,036	1,166	7,870	-
	Papeles De Oficina	131	1,153	-	1,153	4,837	-	3,684
	Prendas De Vestir	122	196	-	196	4,376	-	4,180
	Repuestos Y Accesorios	198	14,261	-	14,261	21,664	-	7,403
	Supergas	143	166	-	166	1,166	-	1,000
	Utiles De Cocina Y Comedor	196	5,498	-	5,498	5,832	-	334
	Utiles De Oficina	191	6,053	-	6,053	13,344	-	7,291
	Confecciones Textiles	123	-	-	-	1	-	1
	Productos De Papel Y Carton	132	1,694	-	1,694	2,428	-	734
	Otros Productos De Papel	139	-	-	-	583	-	583
	Otros Productos Energeticos	149	-	-	-	481	-	481
	Articulos De Caucho	157	3,456	-	3,456	1,425	2,031	-
	Productos De Vidrio	162	-	-	-	2,333	-	2,333
	Otros Productos Minerales	169	-	-	-	1,664	-	1,664

		PAGADO	EJEC.IMPAGO	TOTAL EJECUT.	CREDITO AJUS	GASTADO EN +	GASTADO EN -	
	Accesorios Metalicos	173	6,277	-	6,277	2,083	4,194	-
	Otros Productos Metalicos	179	8,340	-	8,340	5,607	2,733	-
	Otros Bienes De Consumo	199	7,949	-	7,949	10,832	-	2,883
	Otros Productos Textiles	129	495	-	495	1,166	-	671
	Otros Productos Alimenticios	119	359	-	359	1,166	-	807
	Formularios , Imp Simi	133	-	-	-	583	-	583
	Productos De Artes Gráficas	134	-	-	-	583	-	583
	Libros, Rev Y Otras Pub	135	-	-	-	583	-	583
	Comb Deriv Del Petróleo	141	42,458	-	42,458	49,450	-	6,992
	Prod Energ De Origen Vegetal	145	-	-	-	4,082	-	4,082
	Lubr Y Ot Deriv Del Petróleo	151	2,555	-	2,555	3,015	-	460
	Prod. Medic Y Farmacéutico	152	-	-	-	1,166	-	1,166
	Comp Quím, Tintas Y Pinturas	154	24,383	-	24,383	39,831	-	15,448
	Abonos, Fert, Fumig, Etc.	155	150	-	150	1,166	-	1,016
	Prod. Plást , Acrílicos Simi	156	240	-	240	1,166	-	926
	Otros Prod Quím Y Conexos	159	5,627	-	5,627	10,832	-	5,205
	Prod. De Loza, Cerámica Simi	161	308	-	308	2,333	-	2,025
	Materiales De Construcción	163	69,162	-	69,162	80,243	-	11,081
	Prod. Bás De Hierro Y Acero	171	2,440	-	2,440	379	2,061	-
	Prod. Bás Metal No Ferrosos	172	-	-	-	166	-	166
	Estructuras Metálicas Acabadas	174	14,903	-	14,903	2,333	12,570	-
	Art Y Accesorios Eléctricos	193	32,957	-	32,957	28,236	4,721	-
	Art Menores Medico Quirúrgicos	194	-	-	-	732	-	732
	Art Educac, Culturales Y Ot	195	8,000	-	8,000	11,664	-	3,664
	Art De Accesorios De Inform	197	7,025	-	7,025	5,832	1,193	-
	Mat.Prim Agrop Y Fores	115	9,592	-	9,592	7,928	1,664	-
	<b>Total 1 BIENES DE CONSUMO</b>		<b>304,416</b>	<b>-</b>	<b>304,416</b>	<b>375,904</b>	<b>39,037</b>	<b>110,525</b>
	<b>2 SERVICIOS NO PERSONALES</b>							
	Agua	212	-	-	-	166	-	166
	De Automotores	273	31,200	-	31,200	20,001	11,199	-
	De Inmuebles E Instalaciones	271	1,250	-	1,250	5,250	-	4,000
	Electricidad	213	-	-	-	166	-	166
	Gas	214	434	-	434	1,166	-	732
	Otros	219	-	-	-	1,166	-	1,166
		229	-	-	-	1,166	-	1,166
		249	-	-	-	1,166	-	1,166
		259	14,152	-	14,152	16,833	-	2,681
		279	19,980	-	19,980	11,666	8,314	-
		289	75,030	-	75,030	1,166	73,864	-
	Otros Gastos De Traslado	239	6,400	-	6,400	1,750	4,650	-
	Publicidad	221	-	-	-	1,832	-	1,832
	Pasajes Dentro Del Pais	231	55,244	-	55,244	41,977	13,267	-
	Viaticos Dentro Del Pais	234	-	-	-	1	-	1
	De Limpieza, Aseo Y Fumigacion	278	-	-	-	1,876	-	1,876
	Otros Serv. No Personales	299	-	-	-	61,166	-	61,166
	Teléfono, Telégrafo Simi	211	-	-	-	166	-	166



		PAGADO	EJEC.IMPAGO	TOTAL EJECUT.	CREDITO AJUS	GASTADO EN +	GASTADO EN -	
	Propaganda	222	4,500	-	4,500	1,832	2,668	-
	Impr, Reprd Y Encuad	223	-	-	-	1,620	-	1,620
	Serv De Mud Contr En El País	241	-	-	-	1,166	-	1,166
	Almac Contr En El País	243	-	-	-	1	-	1
	Flet Y Ot Gast Cont En El País	245	-	-	-	3,750	-	3,750
	Corresp Encom Contr En El País	247	-	-	-	1,166	-	1,166
	De Inm Cont En El País	251	-	-	-	5,832	-	5,832
	De Equipos De Computación	253	1,537	-	1,537	4,833	-	3,296
	De Equipos De Oficina	254	-	-	-	2,333	-	2,333
	Arren De Eq Apar Audio Y Comun	255	7,500	-	7,500	1,166	6,334	-
	Arren De Eq. De Trans Simi	257	-	-	-	1,166	-	1,166
	Serv Man/Rep Otras Maqas Y Eq.	272	5,168	-	5,168	19,710	-	14,542
	De Otros Medios De Transte	274	2,030	-	2,030	2,333	-	303
	Serv Man/Rep Mob Eq Oficy Comp	275	1,787	-	1,787	2,333	-	546
	De Otras Maquinas Y Equipos	276	1,260	-	1,260	2,333	-	1,073
	Estudios, Invest Y Proy Fact	281	-	-	-	1	-	1
	Profesionales Y Técnicos	282	-	-	-	2,333	-	2,333
	Servicios De Capacitación	284	-	-	-	1,166	-	1,166
	Serv Informáticos Y Anexos	285	-	-	-	1	-	1
	Artísticos Y Similares	286	4,500	-	4,500	9,533	-	5,033
	Serv De Vigilancia Y Custodia	291	-	-	-	1,166	-	1,166
	Contr De Equip Salas Y Conexos	292	-	-	-	31,166	-	31,166
	Servicios De Alimentacion	294	20,172	-	20,172	1,535	18,637	-
	Gastos De Protocolo	296	-	-	-	2,333	-	2,333
	De Vías De Comunicacion	277	-	-	-	5,832	-	5,832
Total 2 SERVICIOS NO PERSONALES			252,144	-	252,144	275,320	138,933	162,109
3 BIENES DE USO	Mobiliario De Oficina	326	17,900	-	17,900	5,988	11,912	-
	Equipos De Telefonía Y Similar	322	6,475	-	6,475	10,832	-	4,357
	Otros Vehiculos Automotores	353	-	-	-	1,142	-	1,142
	Agropec, De Pesca Y Minería	311	-	-	-	12,736	-	12,736
	De Construcción	314	-	-	-	11,664	-	11,664
	Otras Maq. Y Equip. Producción	319	6,100	-	6,100	11,664	-	5,564
	Máq. De Escribir Y Calcular	321	-	-	-	5,832	-	5,832
	Equipos De Informática	323	-	-	-	11,664	-	11,664
	Equip De Impr, Fotoc. Y Sim.	324	4,470	-	4,470	5,832	-	1,362
	Equip Eléc. De Uso Doméstico	325	18,400	-	18,400	20,632	-	2,232
	Otros Equipamientos	329	2,100	-	2,100	5,832	-	3,732
	Eq. Adudiov, De Fotogr Simil	341	10,980	-	10,980	11,664	-	684
	Mobil Afect A Estas Activ	344	-	-	-	5,832	-	5,832
	Otros Eq. Educ. Cult. Y Recr.	349	-	-	-	5,832	-	5,832
	Camiones	352	-	-	-	1,142	-	1,142
Equipos deportivos y recreativ	343	-	-	-	5,832	-	5,832	
Total 3 BIENES DE USO			66,425	-	66,425	134,120	11,912	79,607
5 TRANSFERENCIAS	Transf Cor.Inst.S/Fines Lucro	559	25,990	-	25,990	23,328	2,662	-
Total 5 TRANSFERENCIAS			25,990	-	25,990	23,328	2,662	-

				PAGADO	EJEC.IMPAGO	TOTAL EJECUT.	CREDITO AJUS	GASTADO EN +	GASTADO EN -
	7 GASTOS NO CLASIFICADOS	Gastos Extraordinarios	721	-	-	-	5,832	-	5,832
	Total 7 GASTOS NO CLASIFICADOS			-	-	-	5,832	-	5,832
Total 126 Municipio de Montes **				5,178,779	320,949	5,499,728	5,685,067	1,201,005	1,386,345
127 Municipio de Tala **	0 SERVICIOS PERSONALES	Horas Extras	058	55,693	-	55,693	246,559	-	190,866
		Otros Beneficios al Personal	069	-	-	-	1	-	1
		Retribuciones Zafrales	031	-	-	-	1	-	1
		Sueldo Anual Complementario	059	1,196,141	-	1,196,141	1,160,980	35,161	-
		Hogar Constituido	072	222,495	-	222,495	306,000	-	83,505
		Quebrantos De Caja	045	105,627	-	105,627	127,432	-	21,805
		Sueldo Básico De Cargos Ptes	011	9,175,742	846,516	10,022,258	4,716,671	5,305,587	-
		Sueldo Básico De Fun Contr	021	1,181,877	15,377	1,197,255	5,885,474	-	4,688,219
		Sueldos Progresivos	041	551,426	-	551,426	1,739,160	-	1,187,734
		Compensaciones	042	699,395	1,541	700,936	557,184	143,752	-
		Productividad Y Dedicación	043	-	-	-	1	-	1
		Prima Antigüedad	044	976,546	-	976,546	1,169,410	-	192,864
		Diferencia Subrogación	046	-	-	-	1	-	1
		Equiparación De Escalafones	047	-	-	-	1	-	1
		Aumentos Especiales	048	386,366	-	386,366	405,180	-	18,814
		Dietas	051	-	-	-	1	-	1
		Trabajos En Días Inháb Y Noct	052	254,165	-	254,165	219,267	34,898	-
		Licencias Gener Y No Gozadas	053	6,012	-	6,012	26,312	-	20,300
		Ret. Tec. Ases. Ec. Comer.	054	-	-	-	1	-	1
		Retribuciones Redistribuidos	055	-	-	-	1	-	1
		Prest Accidentes De Trabajo	056	-	-	-	1	-	1
		Becas De Trabajo Y Pasantías	057	-	-	-	1	-	1
		Seguros por Desempleo	061	-	-	-	1	-	1
		Becas de Capacitación	062	-	-	-	1	-	1
		Indemnizaciones por Retiros	063	-	-	-	1	-	1
		Ayuda de Arrendamiento	066	-	-	-	1	-	1
		Compensación por Alimentación	067	-	-	-	1	-	1
		Comp. por Alimentación s/Aport	068	-	-	-	1	-	1
		Prima Matrimonio	071	4,163	-	4,163	1	4,162	-
		Prima Nacimiento	073	8,113	-	8,113	1	8,112	-
		Prestaciones Hijo	074	11,068	-	11,068	68,192	-	57,124
		Prest Salario Vacacional	078	676,762	-	676,762	757,412	-	80,650
		Ate Patr Sis Seg.Soc. S/ Retr	081	2,266,812	297,603	2,564,415	2,560,190	4,225	-
		Otros Ates Padres Sobre Retr	082	-	155,419	155,419	25,407	130,012	-
		Otras Cargas Legales S/ Ser/Pe	089	-	-	-	1	-	1
		Retr De Ejercicios Anteriores	091	-	-	-	1	-	1
		Contribuciones por asist. Méd	064	100,182	-	100,182	446,593	-	346,411
		Otros beneficios familiares	079	302,879	-	302,879	360,780	-	57,901
	Total 0 SERVICIOS PERSONALES			18,181,465	1,316,456	19,497,920	20,778,223	5,665,909	6,946,211
	1 BIENES DE CONSUMO	Alimentos Para Personas	111	10,634	-	10,634	5,826	4,808	-
		Electricidad	142	-	-	-	1	-	1
		Elementos De Limpieza Y Aseo	192	14,155	-	14,155	11,799	2,356	-

		PAGADO	EJEC.IMPAGO	TOTAL EJECUT.	CREDITO AJUS	GASTADO EN +	GASTADO EN -
Herramientas Menores	176	24,188	-	24,188	13,723	10,465	-
Hilados Y Telas	121	1,812	-	1,812	1,731	81	-
Papeles De Oficina	131	2,144	-	2,144	3,232	-	1,088
Prendas De Vestir	122	23,413	-	23,413	14,183	9,230	-
Repuestos Y Accesorios	198	39,094	-	39,094	30,988	8,106	-
Supergas	143	2,145	-	2,145	1,750	395	-
Utiles De Cocina Y Comedor	196	-	-	-	1	-	1
Utiles De Oficina	191	8,445	-	8,445	11,025	-	2,580
Confecciones Textiles	123	150	-	150	1	149	-
Productos De Papel Y Carton	132	1,994	-	1,994	3,090	-	1,096
Otros Productos De Papel	139	215	-	215	632	-	417
Otros Productos Energeticos	149	2,240	-	2,240	3,832	-	1,592
Articulos De Caucho	157	2,752	-	2,752	1,841	911	-
Productos De Vidrio	162	3,071	-	3,071	3,499	-	428
Otros Productos Minerales	169	177	-	177	150	27	-
Accesorios Metalicos	173	15,006	-	15,006	9,629	5,377	-
Otros Productos Metalicos	179	10,310	-	10,310	8,923	1,387	-
Otros Bienes De Consumo	199	9,874	-	9,874	8,944	930	-
Otros Productos Textiles	129	706	-	706	708	-	2
Otros Productos Alimenticios	119	21,889	-	21,889	16,229	5,660	-
Formularios , Imp Simi	133	-	-	-	1	-	1
Productos De Artes Gráficas	134	-	-	-	1	-	1
Libros, Rev Y Otras Pub	135	-	-	-	1	-	1
Comb Deriv Del Petróleo	141	42,579	-	42,579	35,832	6,747	-
Prod Energ De Origen Vegetal	145	-	-	-	1	-	1
Lubr Y Ot Deriv Del Petróleo	151	11,029	-	11,029	8,421	2,608	-
Prod. Medic Y Farmacéutico	152	728	-	728	3,192	-	2,464
Comp Quím, Tintas Y Pinturas	154	72,949	-	72,949	66,033	6,916	-
Abonos, Fert, Fumig, Etc.	155	2,620	-	2,620	1,860	760	-
Prod. Plást , Acrílicos Simi	156	140,420	-	140,420	136,553	3,867	-
Otros Prod Quím Y Conexos	159	2,417	-	2,417	2,444	-	27
Prod. De Loza, Cerámica Simi	161	2,007	-	2,007	2,021	-	14
Materiales De Construcción	163	94,971	-	94,971	69,073	25,898	-
Prod. Bás De Hierro Y Acero	171	58,591	-	58,591	46,320	12,271	-
Prod. Bás Metal No Ferrosos	172	8,135	-	8,135	4,842	3,293	-
Estructuras Metálicas Acabadas	174	23,963	-	23,963	12,740	11,223	-
Art Y Accesorios Eléctricos	193	21,896	-	21,896	23,327	-	1,431
Art Menores Medico Quirúrgicos	194	-	-	-	90	-	90
Art Educac, Culturales Y Ot	195	-	-	-	2,832	-	2,832
Art De Accesorios De Inform	197	15,443	-	15,443	12,600	2,843	-
Mat.Prim Agrop Y Fores	115	1,036	-	1,036	2,297	-	1,261
<b>Total 1 BIENES DE CONSUMO</b>		<b>693,198</b>	<b>-</b>	<b>693,198</b>	<b>582,218</b>	<b>126,308</b>	<b>15,328</b>
<b>2 SERVICIOS NO PERSONALES</b>							
Agua	212	-	-	-	1	-	1
De Automotores	273	49,387	-	49,387	22,413	26,974	-
De Inmuebles E Instalaciones	271	5,783	-	5,783	7,449	-	1,666

		PAGADO	EJEC.IMPAGO	TOTAL EJECUT.	CREDITO AJUS	GASTADO EN +	GASTADO EN -
Electricidad	213	-	-	-	1	-	1
Gas	214	1,716	-	1,716	1,801	-	85
Otros	219	-	-	-	1	-	1
	229	7,500	-	7,500	7,764	-	264
	249	-	-	-	233	-	233
	259	-	-	-	622	-	622
	279	5,998	-	5,998	6,432	-	434
	289	-	-	-	1	-	1
Otros Gastos De Traslado	239	4,568	-	4,568	4,630	-	62
Publicidad	221	12,078	-	12,078	13,997	-	1,919
Pasajes Dentro Del Pais	231	66,323	18,629	84,952	82,504	2,448	-
Viaticos Dentro Del Pais	234	-	-	-	1	-	1
De Limpieza, Aseo Y Fumigacion	278	7,320	-	7,320	9,600	-	2,280
Otros Serv. No Personales	299	-	-	-	1	-	1
Teléfono, Telégrafo Simi	211	2,258	-	2,258	2,333	-	75
Propaganda	222	-	-	-	1	-	1
Impr, Reprd Y Encuad	223	28,649	-	28,649	11,891	16,758	-
Serv De Mud Contr En El País	241	-	-	-	817	-	817
Almac Contr En El País	243	-	-	-	1	-	1
Flet Y Ot Gast Cont En El Pais	245	6,120	-	6,120	5,832	288	-
Corresp Encom Contr En El País	247	-	-	-	1,333	-	1,333
De Inm Cont En El País	251	-	-	-	164	-	164
De Equipos De Computación	253	-	-	-	1	-	1
De Equipos De Oficina	254	-	-	-	1	-	1
Arren De Eq Apar Audio Y Comun	255	-	-	-	1	-	1
Arren De Eq. De Trans Simi	257	-	-	-	1	-	1
Serv Man/Rep Otras Maqas Y Eq.	272	11,363	-	11,363	11,664	-	301
De Otros Medios De Transte	274	-	-	-	1	-	1
Serv Man/Rep Mob Eq Oficy Comp	275	-	-	-	2,927	-	2,927
De Otras Maquinas Y Equipos	276	-	-	-	1	-	1
Estudios, Invest Y Proy Fact	281	-	-	-	1	-	1
Profesionales Y Técnicos	282	-	-	-	1	-	1
Servicios De Capacitación	284	-	-	-	1	-	1
Serv Informáticos Y Anexos	285	-	-	-	1	-	1
Artísticos Y Similares	286	-	-	-	1	-	1
Serv De Vigilancia Y Custodia	291	-	-	-	1	-	1
Contr De Equip Salas Y Conexos	292	-	-	-	1	-	1
Servicios De Alimentacion	294	-	-	-	1	-	1
Gastos De Protocolo	296	5,852	-	5,852	6,603	-	751
De Vías De Comunicacion	277	-	-	-	1	-	1
<b>Total 2 SERVICIOS NO PERSONALES</b>		<b>214,915</b>	<b>18,629</b>	<b>233,544</b>	<b>201,032</b>	<b>46,468</b>	<b>13,956</b>
<b>3 BIENES DE USO</b>							
Mobiliario De Oficina	326	21,826	-	21,826	21,888	-	62
Equipos De Telefonía Y Similar	322	580	-	580	582	-	2
Otros Vehiculos Automotores	353	-	-	-	1	-	1
Agropec, De Pesca Y Minería	311	100,860	-	100,860	1	100,859	-

		PAGADO	EJEC.IMPAGO	TOTAL EJECUT.	CREDITO AJUS	GASTADO EN +	GASTADO EN -
	De Construcción	314	-	-	1	-	1
	Otras Maq. Y Equip. Producción	319	15,212	-	15,212	1	-
	Máq. De Escribir Y Calcular	321	835	-	835	1,664	829
	Equipos De Informática	323	6,930	-	6,930	6,932	2
	Equip De Impr, Fotoc. Y Sim.	324	-	-	-	832	832
	Equip Eléc. De Uso Doméstico	325	13,209	-	13,209	13,219	10
	Otros Equipamientos	329	-	-	-	1,312	1,312
	Eq. Adudiov, De Fotogr Simil	341	9,236	-	9,236	9,332	96
	Mobil Afect A Estas Activ	344	-	-	-	1	1
	Otros Eq. Educ. Cult. Y Recr.	349	-	-	-	1	1
	Camiones	352	-	-	-	1	1
	Equipos deportivos y recreativ	343	14,152	-	14,152	14,332	180
Total 3 BIENES DE USO			182,840	-	182,840	70,100	3,330
5 TRANSFERENCIAS	Transf Cor.Inst.S/Fines Lucro	559	44,000	-	44,000	28,612	-
Total 5 TRANSFERENCIAS			44,000	-	44,000	28,612	-
7 GASTOS NO CLASIFICADOS	Gastos Extraordinarios	721	2,354	-	2,354	2,533	179
Total 7 GASTOS NO CLASIFICADOS			2,354	-	2,354	2,533	179
Total 127 Municipio de Tala **			19,318,772	1,335,085	20,653,856	21,662,718	6,979,004
207 Obra Ciudad de la Costa y P	1 BIENES DE CONSUMO						
	Alimentos Para Personas	111	-	-	1	-	1
	Cuero, Pieles Y Similares	124	-	-	1	-	1
	Electricidad	142	-	-	1	-	1
	Elementos De Limpieza Y Aseo	192	-	-	1	-	1
	Herramientas Menores	176	-	-	1	-	1
	Hilados Y Telas	121	-	-	1	-	1
	Papeles De Oficina	131	-	-	1	-	1
	Prendas De Vestir	122	-	-	1	-	1
	Repuestos Y Accesorios	198	-	-	1	-	1
	Supergas	143	-	-	1	-	1
	Utiles De Oficina	191	-	-	1	-	1
	Confecciones Textiles	123	-	-	1	-	1
	Productos De Papel Y Carton	132	-	-	1	-	1
	Otros Productos De Papel	139	-	-	1	-	1
	Otros Productos Energeticos	149	-	-	1	-	1
	Articulos De Caucho	157	-	-	1	-	1
	Productos De Vidrio	162	-	-	1	-	1
	Otros Productos Minerales	169	-	-	1	-	1
	Accesorios Metalicos	173	-	-	1	-	1
	Otros Productos Metalicos	179	-	-	1	-	1
	Otros Bienes De Consumo	199	-	-	1	-	1
	Otros Productos Textiles	129	-	-	1	-	1
	Prod. Agrofor Y Sus Manuf	114	-	-	1	-	1
	Otros Productos Alimenticios	119	-	-	1	-	1
	Formularios , Imp Simi	133	-	-	1	-	1
	Productos De Artes Gráficas	134	-	-	1	-	1
	Comb Deriv Del Petróleo	141	-	-	1	-	1

		PAGADO	EJEC.IMPAGO	TOTAL EJECUT.	CREDITO AJUS	GASTADO EN +	GASTADO EN -
	Lubr Y Ot Deriv Del Petróleo	151	-	-	1	-	1
	Prod. Medic Y Farmacéutico	152	-	-	1	-	1
	Comp Quím, Tintas Y Pinturas	154	-	-	1	-	1
	Abonos, Fert, Fumig, Etc.	155	-	-	1	-	1
	Prod. Plást , Acrílicos Simi	156	-	-	1	-	1
	Otros Prod Quím Y Conexos	159	-	-	1	-	1
	Prod. De Loza, Cerámica Simi	161	-	-	1	-	1
	Materiales De Construcción	163	-	-	1	-	1
	Prod. Bás De Hierro Y Acero	171	-	-	1	-	1
	Prod. Bás Metal No Ferrosos	172	-	-	1	-	1
	Estructuras Metálicas Acabadas	174	-	-	1	-	1
	Art Y Accesorios Eléctricos	193	-	-	1	-	1
	Art Menores Medico Quirúrgicos	194	-	-	1	-	1
	Art De Accesorios De Inform	197	-	-	1	-	1
	Mat.Prim Agrop Y Fores	115	-	-	1	-	1
	<b>Total 1 BIENES DE CONSUMO</b>		-	-	42	-	42
	<b>2 SERVICIOS NO PERSONALES</b>						
	Agua	212	-	-	1	-	1
	De Automotores	273	-	-	1	-	1
	De Inmuebles E Instalaciones	271	-	-	1	-	1
	Electricidad	213	-	-	1	-	1
	Gas	214	-	-	1	-	1
	Otros	219	-	-	1	-	1
		229	-	-	1	-	1
		249	-	-	1	-	1
		259	-	-	1	-	1
		269	86,996,125	-	86,996,125	64,993,748	22,002,377
		279	-	-	1	-	1
		289	-	-	1	-	1
	Otros Gastos De Traslado	239	-	-	1	-	1
	Pasajes Dentro Del Pais	231	-	-	1	-	1
	De Limpieza, Aseo Y Fumigacion	278	-	-	1	-	1
	Otros Serv. No Personales	299	-	-	1	-	1
	Tasas Y Otros	263	-	-	1	-	1
	Teléfono, Telégrafo Simi	211	-	-	1	-	1
	Impr, Reprd Y Encuad	223	-	-	1	-	1
	Serv De Mud Contr En El País	241	-	-	1	-	1
	Almac Contr En El País	243	-	-	1	-	1
	Flet Y Ot Gast Cont En El Pais	245	-	-	1	-	1
	De Inm Cont En El País	251	-	-	1	-	1
	De Equipos De Computación	253	-	-	1	-	1
	De Equipos De Oficina	254	-	-	1	-	1
	Arren De Eq Apar Audio Y Comun	255	-	-	1	-	1
	Arren De Maq Y Eq. De Const.	256	-	-	1	-	1
	Arren De Eq. De Trans Simi	257	-	-	1	-	1
	Prim Ot.Gas Seg Con En El Pais	264	-	-	1	-	1

			PAGADO	EJEC.IMPAGO	TOTAL EJECUT.	CREDITO AJUS	GASTADO EN +	GASTADO EN -
	Com Banc En El País	266	-	-	-	1	-	1
	Serv Man/Rep Otras Maqas Y Eq.	272	-	-	-	1	-	1
	De Otros Medios De Transte	274	-	-	-	1	-	1
	Serv Man/Rep Mob Eq Oficy Comp	275	-	-	-	1	-	1
	De Otras Maquinas Y Equipos	276	-	-	-	1	-	1
	Estudios, Invest Y Proy Fact	281	-	-	-	1	-	1
	Profesionales Y Técnicos	282	-	-	-	1	-	1
	Serv Informáticos Y Anexos	285	-	-	-	1	-	1
	Serv De Vigilancia Y Custodia	291	-	-	-	1	-	1
	De Vías De Comunicacion	277	-	-	-	1	-	1
<b>Total 2 SERVICIOS NO PERSONALES</b>			<b>86,996,125</b>	<b>-</b>	<b>86,996,125</b>	<b>64,993,786</b>	<b>22,002,377</b>	<b>38</b>
3 BIENES DE USO	Viviendas	381	-	-	-	1	-	1
	Otras Edificaciones	382	-	-	-	1	-	1
	Obras Hidráu, Hidroelé Sanit	383	-	-	-	1	-	1
	Instalac De Transm Y Distrib	384	-	-	-	1	-	1
	Otras Constr. Dominio Privado	386	-	-	-	1	-	1
	Vías De Comunicación	387	60,091,525	-	60,091,525	60,091,525	-	-
	Otras Construc. De Domin Publ	389	-	-	-	1	-	1
<b>Total 3 BIENES DE USO</b>			<b>60,091,525</b>	<b>-</b>	<b>60,091,525</b>	<b>60,091,531</b>	<b>-</b>	<b>6</b>
6 INTER. Y OTROS GAS DE LA	Int. y Gtos. Pr. Emp. Pub. Fin	621	-	-	-	1	-	1
	Int. y Gas. Pr. Int. Adm. Cen.	625	-	-	-	1	-	1
	Int.y Gas . Prest. Int. Prov.	629	-	-	-	1	-	1
<b>Total 6 INTER. Y OTROS GAS DE LA DEUDA</b>			<b>-</b>	<b>-</b>	<b>-</b>	<b>3</b>	<b>-</b>	<b>3</b>
4 ACTIVOS FINANCIEROS	Ap. Capital a emp. priv. nac.	411	-	-	-	1	-	1
	Aportes Cap. Emp. Pub. N / F	412	-	-	-	1	-	1
<b>Total 4 ACTIVOS FINANCIEROS</b>			<b>-</b>	<b>-</b>	<b>-</b>	<b>2</b>	<b>-</b>	<b>2</b>
<b>Total 207 Obra Ciudad de la Costa y Plan Vialidad</b>			<b>147,087,650</b>	<b>-</b>	<b>147,087,650</b>	<b>125,085,364</b>	<b>22,002,377</b>	<b>91</b>
<b>Total general</b>			<b>3,162,327,324</b>	<b>635,911,952</b>	<b>3,798,239,275</b>	<b>3,282,801,714</b>	<b>1,015,004,000</b>	<b>499,566,438</b>

Junta Departamental	139,944,826
---------------------	-------------

<b>Total</b>	<b>3,938,184,101</b>
--------------	----------------------

**ESTADO N° 3.3.3  
EJECUCIÓN POR TIPO DE  
GASTO**



<b>ESTADO 3.3.3: EJECUCIÓN POR TIPO DE GASTO 31/12/14</b>
---

	<b>Credito Ajustado</b>	<b>Ejecutado</b>	<b>Gastado en Más</b>	<b>%</b>	<b>Gastado en Menos</b>	<b>%</b>
Retribuciones personales	1,705,832,789	1,845,657,248	139,824,460	8.2%	-	0%
Gastos de Funcionamiento	783,557,452	1,075,896,801	292,339,349	37.3%	-	0%
Inversiones	793,411,473	876,685,226	83,273,753	10.5%	-	0%
Junta Departamental	153,685,680	139,944,826	-	0.0%	13,740,854.00	9%
<b>Total</b>	<b>3,436,487,394</b>	<b>3,938,184,101</b>	<b>515,437,561</b>	<b>15%</b>		

**ESTADO N° 3.3.4  
TRASPOSICIONES**

## ESTADO 3.3.4 : TRASPOSICIONES

			CREDITO ORIGINAL	TRASPOCISION	AJUSTE	CREDITO AJUSTADO
0 SERVICIOS PERSONALES	011	Sueldo Básico De Cargos Ptes	479,360,936	2,465,235	-	481,826,171
	021	Sueldo Básico De Fun Contr	494,903,579	(2,368,735)	-	492,534,844
	031	Retribuciones Zafrales	16,961,875	-	-	16,961,875
	041	Sueldos Progresivos	118,056,043	(56,099)	-	117,999,944
	042	Compensaciones	58,674,899	-	-	58,674,899
	043	Productividad Y Dedicación	45	-	-	45
	044	Prima Antigüedad	83,570,831	-	-	83,570,831
	045	Quebrantos De Caja	7,465,830	-	-	7,465,830
	046	Diferencia Subrogación	615,655	-	-	615,655
	047	Equiparación De Escalafones	46	-	-	46
	048	Aumentos Especiales	37,861,089	-	-	37,861,089
	051	Dietas	140,533	-	-	140,533
	052	Trabajos En Días Inháb Y Noct	53,854,244	-	-	53,854,244
	053	Licencias Gener Y No Gozadas	5,887,923	(40,401)	-	5,847,522
	054	Ret. Tec. Ases. Ec. Comer.	44	-	-	44
	055	Retribuciones Redistribuidos	46	-	-	46
	056	Prest Accidentes De Trabajo	30,003,039	-	-	30,003,039
	057	Becas De Trabajo Y Pasantías	3,567,161	-	-	3,567,161
	058	Horas Extras	26,811,038	-	-	26,811,038
	059	Sueldo Anual Complementario	109,316,758	-	-	109,316,758
	061	Seguros por Desempleo	46	-	-	46
	062	Becas de Capacitación	46	-	-	46
	063	Indemnizaciones por Retiros	549,815	-	-	549,815
	064	Contribuciones por asist. Méd	77,188,793	-	-	77,188,793
	066	Ayuda de Arrendamiento	46	-	-	46
	067	Compensación por Alimentación	46	-	-	46
	068	Comp. por Alimentación s/Aport	46	-	-	46
	071	Prima Matrimonio	115,967	-	-	115,967

			CREDITO ORIGINAL	TRASPOCISION	AJUSTE	CREDITO AJUSTADO
	072	Hogar Constituido	20,181,261	-	-	20,181,261
	073	Prima Nacimiento	306,223	-	-	306,223
	074	Prestaciones Hijo	5,023,061	-	-	5,023,061
	078	Prest Salario Vacacional	62,019,307	-	-	62,019,307
	079	Otros beneficios familiares	48,361,653	-	-	48,361,653
	081	Ate Patr Sis Seg.Soc. S/ Retr	237,835,366	-	-	237,835,366
	082	Otros Ates Padres Sobre Retr	2,360,233	-	-	2,360,233
	089	Otras Cargas Legales S/ Ser/Pe	142,619	-	-	142,619
	091	Retr De Ejercicios Anteriores	2,395,784	-	-	2,395,784
	069	Otros Beneficios al Personal	46	-	-	46
Total 0 SERVICIOS PERSONALES			1,983,531,972	-	-	1,983,531,972
1 BIENES DE CONSUMO			274,163,392	(15,835,110)	-	258,328,282
2 SERVICIOS NO PERSONALES			689,252,933	(21,483,344)	-	667,769,589
3 BIENES DE USO			233,934,158	34,797,939	-	268,732,097
5 TRANSFERENCIAS			33,149,612	2,843,843	-	35,993,455
7 GASTOS NO CLASIFICADOS			4,080,869	(23,328)	-	4,057,541
(en blanco)						
6 INTER. Y OTROS GAS DE LA DEUDA	615	Int. y Gastos de Proveedores	1,487,160	-	-	1,487,160
	619	Int. y Gas. Otród Doc Deu. Int	57,959,325	1,400,000	-	59,359,325
	621	Int. y Gtos. Pr. Emp. Pub. Fin	3	-	-	3
	622	Iny. y Gas.Pr.Int.Emp.Pub. N/F	1	-	-	1
	623	Iny. y Gas.Pr.Int.Ins.Pri. Fin	2,729,376	(1,700,000)	-	1,029,376
	624	Int. y G. Pr.Int.Inst.Priv.N/F	1	-	-	1
	625	Int. y Gas. Pr. Int. Adm. Cen.	3	-	-	3
	627	Int. y Gas. Prest. Gob. Dep.	2,469,484	-	-	2,469,484
	629	Int.y Gas . Prest. Int. Prov.	43,417	-	-	43,417
	641	Int. y Gas. Pre. Ex. Org. Mul.	1	-	-	1
	642	Int. y Gas. Pr. Ext. Extran.	1	-	-	1
	643	Int.Gas.Pré.Ext.Inst.Priv.Fin	1	-	-	1
	649	Otros Int. y Gastos Deuda Ext.	1	-	-	1

			CREDITO ORIGINAL	TRASPOCISION	AJUSTE	CREDITO AJUSTADO
Total 6 INTER. Y OTROS GAS DE LA DEUDA			64,688,774	(300,000)	-	64,388,774
4 ACTIVOS FINANCIEROS	411	Ap. Capital a emp. priv. nac.	2	-	-	2
	412	Aportes Cap. Emp. Pub. N / F	2	-	-	2
Total 4 ACTIVOS FINANCIEROS			4	-	-	4
Total general			3,282,801,714	(0)	-	3,282,801,714