

ÍNDICE

ÍTEM	DESCRIPCIÓN	PÁGINA
01	Resolución del Intendente elevando Rendición de Cuentas ejercicio 2013 a la Junta Departamental	0004
02	Oficio de la Contaduría General al Intendente	0006
03	Estado Nº 1 - Del grado del cumplimiento de los Objetivos y Metas	0014
04	Estado Nº 2 - Resultado del Ejercicio	0124
05	Estado Nº 3.3.1 - Ejecución resumida a nivel de grupo	0126
06	Estado Nº 3.3.2 - Ejecución a nivel del objeto	0128
07	Estado Nº 3.3.3 - Ejecución por tipo de gasto	0239
08	Estado Nº 3.3.4 - Trasposiciones	0241
09	Estado Nº 4 - Ejecución del Presupuesto con relación a los Recursos	0244
10	Estado Nº 6 - Movimiento de Fondos y Valores	0249
11	Estado Nº 6.2 - Descomposición del saldo de Caja y Banco	0251
12	Estado Nº 7 - Fondos a Rendir Cuenta	0853
13	Estado Nº 8.1 - Evolución de Obligaciones Presupuestales Impagas	0857
14	Estado Nº 8.2 - Detalle de Obligaciones Presupuestales Impagas	0859
15	Estado Nº 8.3 - Obligaciones Caducas	1489
16	Estado Nº 9 - Evolución del Endeudamiento Financiero	1495
17	Estado Nº 10 - Evolución de Convenios	1497
18	Estado Nº 12 - Fondos Indisponibles	1556
19	Estado Nº 13 - Fondos Extrapresupuestales	1559
20	Estado Nº 14 - Resultado Acumulado	1564
21	Estado Nº 15 - Existencia de Activo en formato electrónico	1567
22	Otras Informaciones	1573
23	Informe de la Dirección Jurídico Notarial de Juicios iniciados contra la Comuna-EE 2012-81-1140-00203 adjunto	1664

**Expediente N.º 2014-81-1010-00209 N.º Act. 1
1010 AREA CONTADURIA**



Comuna Canaria - Intendencia de Canelones

Se informa que con fecha 27 de junio del corriente se procede a realizar proyecto de Resolución asociado a las presentes actuaciones. El mismo ha sido cargado electrónicamente y enviado para control y supervisión de la Gerente de Área de Contaduría Interina, para continuar con el trámite administrativo correspondiente. El mismo ingresa en el acuerdo del 27 de junio de 2014.-

Rossana Vitale
Director de División Administrativo
Cargo N.º 358

Habiéndose supervisado la mencionada resolución, se eleva al Contador General para su conocimiento, sugiriéndole su posterior remisión a la Gerencia de Sector Despachos y Acuerdos para la prosecución del trámite.-

Cra. Cristina Quijano
Gerenta de Área Contaduría Interina

✓ Firmado electrónicamente por Rossana Vitale el 27/06/2014 14:06.

✓ Firmado electrónicamente por Cristina Quijano el 27/06/2014 14:25.

**Expediente N.º 2014-81-1010-00209 N.º Act. 2
1010 SECT. DESPACHOS Y ACUERDOS**



Comuna Canaria - Intendencia de Canelones

Canelones, 27 de junio de 2014.-

En el día de la fecha se libró comunicación Nro. 3470 a Contaduría.-

Loreley Suchi
Cargo nro. 20

 Firmado electrónicamente por Loreley Suchi el 27/06/2014 17:11.

Anexos

R-4355.pdf



Resolución
N° 14/04355

Expediente
2014-81-1010-00209

Acta N°
14/00255

Canelones, 27 de junio de 2014.

VISTO: estos obrados relacionados con el expediente 2014-81-1010-00209, en el que se tratan los resultados de la Ejecución Presupuestal del Ejercicio 2013;

RESULTANDO:

- I) que se ha formulado la Rendición de Cuentas correspondiente al Ejercicio 2013;
- II) que en la Rendición 2011 en el Resultando III, se hacía mención a la definición de la nueva estructura económico-financiera, logrando una mejora sustantiva en la percepción de los ingresos, así como la viabilidad del cumplimiento del acuerdo del reperfilamiento del pasivo y de la inversión proyectada;
- III) que en la Rendición del 2012, la Recaudación alcanzó el 99% de la estimación realizada, lo que significó un importante crecimiento de la misma respecto a años anteriores;
- IV) que si analizamos el Pasivo al ingresar este Gobierno Departamental en el año 2005 (informe emitido por el Tribunal de Cuentas de la República), con la Rendición 2012, se concluyó que se logró un avance muy importante abatiéndose el 50% del mismo expresado en valores constantes de 2012;
- V) que la comparación entre el Pasivo y la Recaudación mejoró sustancialmente, alcanzando una relación en el 2012 de 1 a 1, mientras que en el año 2005 la relación Pasivo sobre Recaudación era de 3 a 1;
- VI) que esto demostró claramente que el camino aplicado y las decisiones tomadas llevan al cumplimiento de la Misión definida por la Comuna Canaria;
- VII) que la Rendición 2013 presenta una mejora sustancial en su estructura económico-financiera;
- VIII) que dicha afirmación se sustenta en la medida que lo recaudado supera en un 11% y un 15% a lo estimado y recaudado en el 2012, respectivamente;
- IX) que los convenios realizados con los Entes de ANCAP, ANTEL, CORREO y UTE, representan una disminución del endeudamiento por deudas generadas con anterioridad al año 2005, pasando de \$ 1:394.249.791 (pesos uruguayos mil trescientos noventa y cuatro millones doscientos cuarenta y nueve mil setecientos noventa y uno), lo que representa un ahorro de \$ 663:991.322 (pesos uruguayos seiscientos sesenta y tres millones novecientos noventa y un

mil trescientos veintidós);

X) que la Rendición arrojó un superávit que revirtió el resultado Presupuestal de manera relevante;

XI) que esta mejora, este superávit, que asegura la sustentabilidad institucional, generados por el ordenamiento económico y financiero y principalmente por el mayor aporte de los contribuyentes, es volcado directamente a la concreción de obras:

1) de vialidad en el departamento: Barrios Matadero, Obelisco, Herten, Campisteghy de las Piedras, Dr. Pouey en La Paz así como la continuación de la obra de saneamiento, drenaje pluvial y vialidad en ciudad de la costa, el ensanche de Camino Carrasco, Toledo, Pando, entre otros;

2) de alumbrado público: colocación de unos 15 mil focos en 2013;

3) de obras de arquitectura: remodelación del Teatro Politeama, Plaza de Santa Lucía, Pando, edificio Junta Departamental, entre otros;

4) así como a la mejora de servicios de barrido y recolección en todo el departamento mediante adquisición de Maquinaria y Contenedores;

XII) es que podemos ratificar con suma alegría, que el camino aplicado y las decisiones tomadas llevan decididamente al cumplimiento de la Misión definida por la Comuna Canaria;

CONSIDERANDO: que sin perjuicio de lo antes mencionado, se hace menester dictar acto administrativo al respecto;

ATENTO: a lo precedentemente expuesto y a lo previsto por los Artículos N° 214 y N° 222 de la constitución de la República;

EL INTENDENTE DE CANELONES

R E S U E L V E:

1.- PRESENTAR: a la Junta Departamental de Canelones la Rendición de Cuentas y Balance de Ejecución Presupuestal correspondiente al Ejercicio 2013;

2.- POR GERENCIA DE SECTOR DESPACHOS y ACUERDOS, incorpórese al Registro de Resoluciones, y siga a sus efectos a la Gerencia de Área de Contaduría dependiente de la Contaduría General.- (FDO.) **PROF. YAMANDÚ ORSI Intendente, SRA. LORELEY RODRIGUEZ Secretaria General.-**

[Resolución aprobada en Acta 14/00255 el 27/06/2014.](#)

**OFICIO DE LA CONTADURÍA
GENERAL AL SR. INTENDENTE**

Canelones, Junio 30 de 2014

Intendente de Canelones
Prof. Yamandú Orsi
Presente

Ref.: Rendición de Cuentas Ejercicio 2013

De nuestra mayor consideración:

Cúmpleme elevar a su consideración el Balance de Ejecución Presupuestal y Rendición de Cuentas del Ejercicio 2013, integrante de los obrados que conforman el expediente 2014-81-1010-00209.

Se procedieron a realizar los ajustes resultantes que conforman la Rendición de Cuentas de la Comuna y sobre la cual establecemos:

A) Marco Legal

Durante el Ejercicio 2013, rigió el Presupuesto 2010 – 2015, aprobado oportunamente por la Junta Departamental de Canelones.

1. Desarrollo Económico – Financiero

Los índices del desarrollo económico-financiero del Ejercicio 2013, se describen según el modelo acordado por el Tribunal de Cuentas de la República, de fecha 2 de abril de 1997 y comunicado según Oficio N° 1239/97, Carpeta N° 173429; formulándose los estados demostrativos de los distintos aspectos presupuestales, financieros y de gestión.

Estado N° 1 – Del grado de cumplimiento de los Objetivos y Metas

Detalle de las metas y objetivos, según lo dispuesto por los artículos N° 98 y 105 del Decreto N° 95/91.

Cabe consignar al respecto, que los cuadros de Metas y Objetivos elevados en oportunidad de presentarse el Presupuesto 2010-2015, contienen la proyección de los distintos programas, adaptados a efectos de contemplar las nuevas disposiciones de presentación implantadas por el Tribunal de Cuentas de la República.

Se incluye el detalle de las obras ejecutadas, respecto a Obras de Alumbrado Público, Obras de Vialidad y Obras por Contrato.

Estado N° 2 – Resultado del Ejercicio

El resultado de la Ejecución Presupuestal del Ejercicio 2013, Estado N° 2 arroja un resultado presupuestal positivo de \$ 766:979,377 (pesos setecientos sesenta y seis millones novecientos setenta y nueve mil trescientos setenta y siete), que provienen de la comparación entre lo efectivamente ingresado por un monto de \$ 3,884:728,200 (pesos tres mil ochocientos ochenta y cuatro millones setecientos veintiocho mil doscientos) y lo pagado y comprometido por \$ 3,584:533,180 (pesos tres mil quinientos ochenta y cuatro millones quinientos treinta y tres mil ciento ochenta), mas un ajuste por gastos no imputados y por obligaciones presupuestales impagas de \$ 10:474.025 (pesos diez millones cuatrocientos setenta y cuatro mil veinticinco) y \$ 477:258,382 (pesos cuatrocientos setenta y siete millones doscientos cincuenta y ocho mil trescientos ochenta y dos) respectivamente, que incluye la quita obtenida en los convenios por deudas realizados con los Entes y las facturas caducas.

Se ha aplicado el instituto de la Caducidad, previsto en el Art. 39 de la Ley N° 11.925, modificativas y concordantes, haciéndose extensivo el régimen a los Gobiernos Departamentales por el Art. 22 de la Ley N° 16.226.

Estado N° 3 – Ejecución del Presupuesto con relación a los créditos

Se describen los gastos y asientos contables de egresos por presupuesto, exponiéndose de la siguiente manera:

A)- **Ejecución a nivel de Programas**, se incluye la apertura de la ejecución del presupuesto a nivel de Programas.

B)- **Ejecución a nivel de apertura del presupuesto**, se presentan los distintos Programas demostrando la evolución de los distintos rubros que los integran, desde los créditos presupuestales ajustados, el total gastado (pagado + residuos pasivos) y las economías o excesos de cada rubro.

C)- **Ejecución por tipo de gasto**. Se presentan los distintos conceptos desde el crédito ajustado, ejecutado y las economías o excesos en cada gasto.

D) **Trasposiciones**, Se presentan a nivel de grupo, renglón y programa.

Estado N° 4 – Ejecución del Presupuesto en relación a los recursos

A través del cuadro solicitado en el Ítem 3.4, se describen las recaudaciones e ingresos agrupados por concepto de Rentas Municipales.

De dicho estado surge que la previsión fue de \$2,373:106,638 (pesos dos mil trescientos setenta y tres millones ciento seis mil seiscientos treinta y ocho) por recursos de origen departamental y \$ 828:268,711 (pesos ochocientos veintiocho millones doscientos sesenta y ocho mil setecientos once) de origen nacional, existiendo una percepción de \$ 3,884:728,200 (pesos tres mil ochocientos ochenta y cuatro millones setecientos veintiocho mil doscientos), representando un 121% de lo previsto.

Se presenta este estado comparando lo previsto para el ejercicio y lo realmente recaudado, demostrando las diferencias de aquellas rentas que superaron o no alcanzaron la previsión.

No se incluye en este cuadro, el detalle de recursos de **Financiamiento de Terceros**, por no encontrarse previstos los mismos presupuestalmente.

Estado N° 6 – Movimiento de Fondos y Valores

En el apartado 3.6.1 Movimiento de Fondos, se presenta los movimientos financieros de la Intendencia en el período 1.1.2013 – 31.12.2013.

La presentación de este Estado, permite contar con información respecto a los ingresos y egresos de los fondos ejecutados en el ejercicio, y efectuar la verificación del saldo final de las disponibilidades.

En el apartado 3.6.2 **Descomposición del Saldo de Caja y Bancos**, se realiza la apertura del saldo al cierre del ejercicio, de acuerdo a las actas de arqueo, conciliaciones bancarias y otros comprobantes de caja.

Se anexan los arqueos de Caja, conciliaciones y certificaciones bancarias, según lo dispuesto en los apartados 3.6.3, 3.6.5; no existen valores tales como timbres u otros, solicitado en apartado 3.6.7.

En el apartado 3.6.3 Actas de arqueo. Se anexan todas las actas al 31.12.2013,

En el apartado 3.6.4 Detalle de Arqueos. En el ejercicio 2013, la Contaduría General de la Intendencia, en función de una mejora en el Control Interno siguió aumentando el número de arqueos realizados, alcanzando el número de 35 Municipios y por su parte la Auditoría Interna realizó 25. En resumen un aumento importante de procedimientos y tareas, en pos de un mayor control y custodia de los fondos.

También el área contable ha realizado cursos de capacitación y confeccionado manuales de procedimientos, tendientes a mejorar tanto los conocimientos como permitir el acceso a las herramientas necesarias para los momentos de consulta o dudas que se le presenten a los funcionarios.

Asimismo, brindar un apoyo constante de parte de Administración-GCI a los Municipios, mediante respuestas a consultas telefónicas y/o respecto a la recepción, análisis y soluciones sobre los distintos problemas que mediante la confección de Mantis, plantean los mismos.

Estas medidas se encuentran dentro de las recomendaciones efectuadas por el Tribunal e implementadas por esta Contaduría General.

En el apartado 3.6.5 se anexan las certificaciones de los saldos bancarios.

En el 3,6,6, se incluyen las conciliaciones de saldos bancarios.

Estado N° 7 – Fondos a Rendir Cuenta y Bienes en Custodia

Se detalla en el presente el cuadro de los Provisorios Rendir al 31/12/2013, detallando el auxiliar respectivo, nombre de la persona e importe, totalizando \$ 2.250.283 (pesos uruguayos dos millones doscientos cincuenta mil doscientos ochenta y tres).

Estado N° 8 – Obligaciones Presupuestales Impagas

Este estado está compuesto por tres apartados:

- 3.8.1 – Evolución de las obligaciones presupuestales impagas
- 3.8.2 – Detalle de obligaciones presupuestales impagas
- 3.8.2.1 Detalle Residuos Pasivos

Se detalla en el primero la evolución de las obligaciones presupuestales impagas, por año desde el saldo inicial, lo generado y/o lo pagado en el ejercicio, ajustes y saldo final.

En el segundo, el detalle de las mismas, mostrándose por año, nombre del proveedor, importe en moneda nacional o extranjera, según corresponda.

El tercero es un complemento del 3.8.2, agregándose el numero de documento.

Estado N° 9 – Evolución del endeudamiento financiero

Este cuadro muestra la evolución del endeudamiento financiero, detallándose el acreedor, el saldo inicial, las altas, pagos y saldo final.

Estado N° 10 – Evolución de Convenios

En este cuadro se presenta la evolución de los convenios firmados con los acreedores, mostrándose el RUT o cédula del titular, nombre, saldo inicial, altas, diferencia de cambio, pagos y saldo final.

Estado Nº 12 – Fondos Indisponibles

Se presenta la evolución de los Fondos Indisponibles al 31/12/2013, estableciéndose en el primer cuadro, los que surgen de la retención en los sueldos, mostrando el número del auxiliar, nombre, saldo inicial, lo retenido en el ejercicio, lo pagado, el saldo final y la antigüedad de los saldos.

El segundo cuadro refiere a la retención por otros conceptos, impuestos, honorarios, etc.

Presentándose un total general que al 31/12/2013 asciende a \$ 124.181.022 (pesos uruguayos ciento ochenta y cuatro millones ciento ochenta y un mil veintidos).

Estado Nº 13 – Fondos Extrapresupuestales

Este cuadro muestra lo recaudado y ejecutado por ingresos extrapresupuestales de convenios realizados con organismos nacionales e internacionales.

Se presenta el auxiliar contable y nombres de los organismos, saldo inicial, lo recaudado, ejecutado y saldo final.

Estado Nº 14 – Resultado Acumulado

Este cuadro muestra la determinación del Resultado Acumulado al 31/12/2013, que surge de la diferencia entre el activo y pasivo, ascendiendo a menos \$ 2.640.110.777 (pesos uruguayos dos mil seiscientos cuarenta millones ciento diez mil setecientos setenta y siete)

En el segundo cuadro se verifica por la suma entre el resultado acumulado al 31/12/2012 y el resultado del ejercicio 2013.

Estado Nº 15 – Existencia de Activos

Se presenta en formato electrónico la información proporcionada por la Gerencia de Área de la Tecnología en cuanto a su inventario, de la Dirección General Jurídico Notarial el inventario de bienes inmuebles o padrones rurales pertenecientes a la Comuna; proporcionado por la Dirección General de Recursos Materiales los inventarios de mobiliario, útiles y herramientas y por la Dirección General de Obras el inventario de vehículos y maquinarias..

2 NOTAS A LA RENDICIÓN

4.1.

El criterio de imputación de los gastos utilizado, es el de ejecutado.

4.2.

No hubo cambios de criterio

4.3.

Se utiliza el método de partida doble en la contabilidad presupuestal.

4.5.

En el presente ejercicio se registraron convenios de reestructuración de pasivos con los siguientes organismos públicos: ANCAP, ANTEL, ANC y UTE.

ANCAP

El convenio suscrito con ANCAP fue tramitado por expediente 2012-81-1010-01379.

Se canceló parcialmente la deuda convenida mediante cesiones de crédito y venta de terrenos.

Contablemente se registró la reducción del pasivo y los ingresos correspondientes a:

-la venta de terrenos (Estado 4)

-la cesión a favor de Ancap de los créditos que la Intendencia tenía contra DUCSA, en virtud del contrato de concesión de uso del predio sito en Rambla Costanera entre Ema Capurro y Ecuador (Estado 4)

El importe adeudado por el periodo convenido ascendía a \$ 146.007.192, realizándose un pago en efectivo de \$ 29.965.600, siendo el saldo \$ 116.041.592. Respecto a dicho saldo convenido, existieron pagos por \$ 62.922.472 como contrapartida de los ingresos anteriormente mencionados (ESTADO 10).

Adicionalmente, existió una quita por \$ 3.329.511 a raíz del pago realizado con anterioridad al plazo de 10 meses (ESTADO 2).

ANTEL

El convenio suscrito con ANTEL fue tramitado por expediente 2013-81-1010-01083.

En el presente ejercicio se registró una cancelación de pasivos por \$ 68.651.167 como contrapartida de la venta de un terreno.

Contablemente se registró la reducción del pasivo y el ingreso correspondiente a la venta del terreno (ESTADO 10 Y ESTADO 4).

ANC

El convenio suscrito con la ANC fue tramitado por expediente 2013-81-1010-01038.

En el presente ejercicio se registró una cancelación de pasivos por \$ 31.166.412 como contrapartida de la venta de un terreno.

Contablemente se registró la reducción del pasivo y el ingreso correspondiente a la venta del terreno (ESTADO 10 Y ESTADO 4).

UTE

El convenio suscrito con UTE fue tramitado por expediente 2014-81-1030-00002.

En el presente ejercicio no se realizaron cancelaciones respecto a la deuda convenida, el primer pago se realizará en febrero/2015, si se reconoció la quita obtenida por el mencionado convenio.

Contablemente se registró la reducción del pasivo y se reconoció la correspondiente quita por transacción (ESTADO 10 Y ESTADO 2).

Se adicionó en el Estado 10 una columna de ajuste respecto al Saldo Inicial con el fin de exponer las siguientes situaciones:

-Devia, Susana: se ajustan \$ 5.260 del saldo inicial por diferencia de cambio, en tanto el saldo inicial en dólares ascendía a U\$S 59.566 que al tipo de cambio de cierre del ejercicio 2012 (19,401) representan \$ 1.155.640.

-Malzone, Gilda: se ajustan \$ 5.260 del saldo inicial por diferencia de cambio, en tanto el saldo inicial en dólares ascendía a U\$S 59.566 que al tipo de cambio de cierre del ejercicio 2012 (19,401) representan \$ 1.155.640.

-Fondo Inversión Departamental: se ajustan \$ 6.815.852 por concepto de intereses a vencer al 31/12/2012 que no fueron considerados en el importe informado para el ejercicio 2012.

En el Estado 14 se realizaron ajustes a los resultados acumulados por las actualizaciones de convenios reconocidas en el presente ejercicio y correspondiente a ejercicios anteriores. No habían sido reconocidas considerando que no se disponía de la facturación correspondiente. En el presente ejercicio se aplicó el criterio establecido por el TCR, en tanto se considera como documentación respaldante el convenio suscrito donde se explicita el mecanismo de actualización.

Siguiendo con el abatimiento de las deudas contraídas con anterioridad al año 2005, los convenios realizados con los Entes UTE, ANTEL, ANCAP y la ANC han logrando reducir en forma importante el Pasivo que alcanza los \$ 1.698.978.105, refinanciándolo a 20 años, que permiten autosostener y profundizar la reestructuración del Pasivo y por primera vez en muchos años, obtener un Resultado superavitario en cifras millonarias.

Teniendo presente que, dicho resultado obedece a las quitas obtenidas en los convenios mencionados anteriormente, que no representan una mejora financiera para las arcas de la Intendencia, sino una mejora económica derivada de una disminución importante del Pasivo, por deudas contraídas en los períodos anteriores al Gobierno del Dr. Marcos Carámbula.

A la fecha no disponemos de información del Balance de Ejecución Presupuestal de la Junta Departamental por el ejercicio 2013, razón por la cual no se puede conocer si hubieron diferencias entre la asistencia y su ejecución

Hechos Posteriores

En el ejercicio 2014, el convenio realizado con ANTEL, permitirá disminuir el Pasivo en \$ 121:000,000 lo que representará en el mismo importe una Quita que se reflejará en el Estado de Resultados (Cuadro 2) del ejercicio 2014.

3 CONCLUSIÓN GENERAL

Teniendo en cuenta que en la Rendición 2011 se hacía mención a la definición de la nueva estructura económico-financiera, logrando una mejora sustantiva en la percepción de los ingresos, así como la viabilidad del cumplimiento del acuerdo del reperfilamiento del pasivo y de la inversión proyectada ;

Que en la Rendición del 2012, la Recaudación alcanzó el 99% de la estimación realizada, Que analizado el Pasivo al ingresar este Gobierno Departamental en el año 2005 (informe emitido por el Tribunal de Cuentas de la República), con la Rendición 2012, se concluyó que se logró un avance muy importante abatiéndose el 50% del mismo expresado en valores constantes de 2012;

Que la relación entre el Pasivo y la Recaudación del 2012 con el 2005, alcanzó una relación de 1 a 1 mientras en el 2005 era de 3 a 1

Que la rendición 2013 presenta una mejora sustancial en su estructura económico-financiera;

Que dicha afirmación se sustenta en la medida que lo recaudado supera en un 11% y un 15% a lo estimado y recaudado en el 2012, respectivamente, y que en el 2013 lo recaudado fue un 21% superior a lo estimado.

Que los convenios realizados con los Entes representan una disminución muy importante del endeudamiento por deudas generadas con anterioridad al año 2005,

Que la Rendición arrojó un superávit de \$ 766:979.377.

Que esta mejora, este superávit, que asegura la sustentabilidad institucional, generados por el ordenamiento económico y financiero y, principalmente por el mayor aporte de los contribuyentes, es volcado directamente a la concreción de obras:


- 1) de vialidad en el Departamento: barrios Matadero, Obelisco, Herten, Campisteghy de las Piedras, Dr. Pouey en La Paz, así como la continuación de la obra de saneamiento, drenaje pluvial y vialidad en Ciudad de la Costa, el ensache de Camino Carrasco, Toledo, Pando, entre otros,
- 2) de alumbrado publico: colocación de unos 15 mil focos en 2013
- 3) de obras de arquitectura: remodelación del Teatro Politeama, Plaza de Santa Lucía,

Pando, edificio Junta Departamental, entre otros

4) así como a la mejora de servicios de barrido y recolección en todo el departamento mediante la adquisición de Maquinaria y Contenedores

Podemos ratificar con suma satisfacción, que el camino aplicado y las decisiones tomadas llevan decididamente al cumplimiento de la Misión definida por la Comuna Canaria.

El informe y sus anexos están basados en la documentación que consta en los archivos contables y en conocimiento de la Contaduría Municipal.-



Cr. Julio Cesar Filippini
Contador General

ESTADO N° 01
Del grado del cumplimiento de
objetivos y metas

20
13

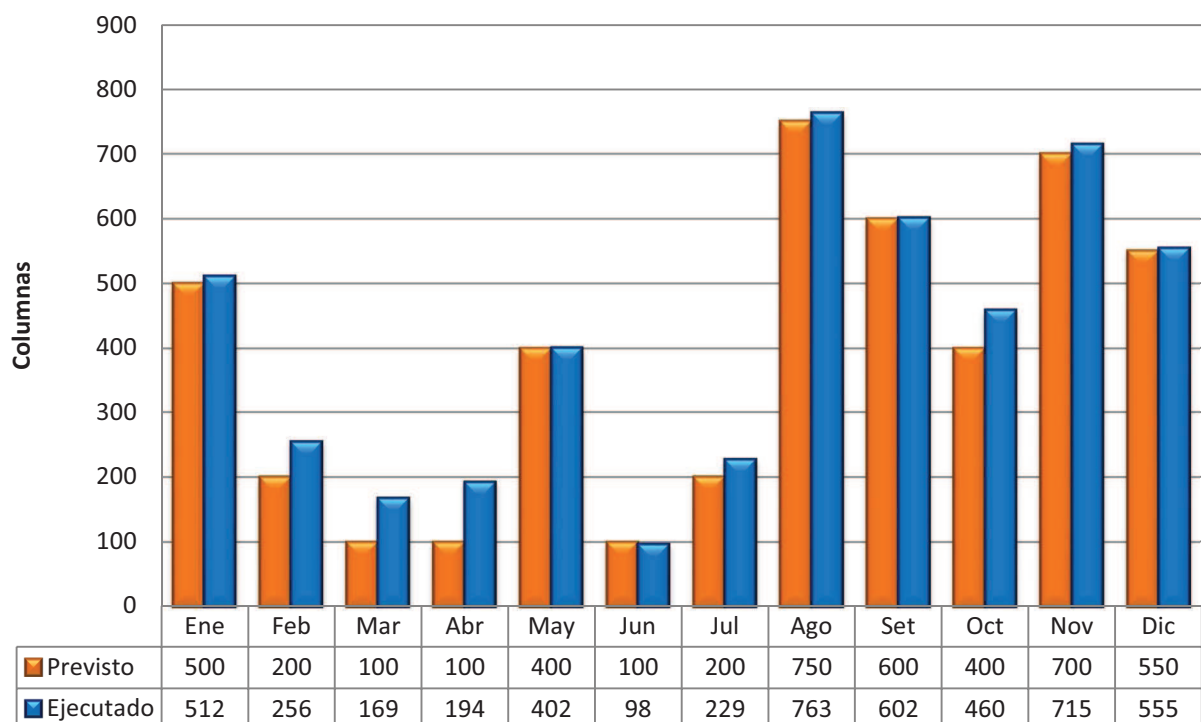


Obras de Alumbrado Público

NUEVAS INSTALACIONES

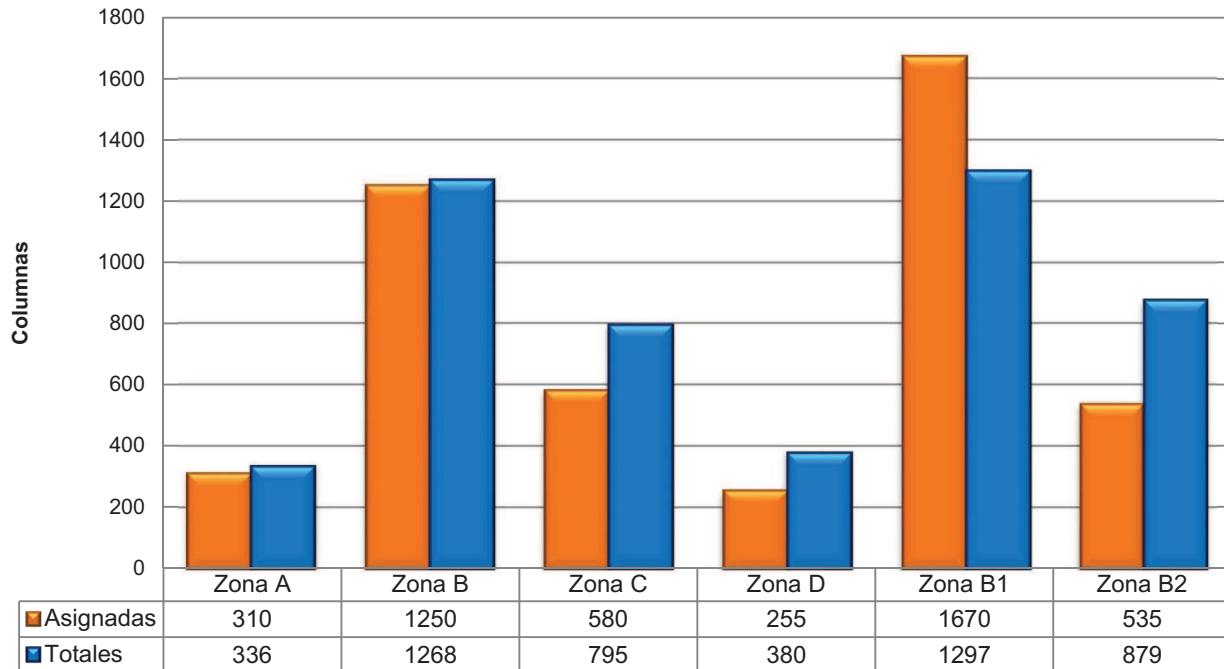
	Zona	Instalaciones	Costo total \$ por zona	
Región 2	Zona A	336	7,783,776.00	64,378,314.00
	Zona B	1.268	29,374,488.00	
	Zona C	795	18,416,970.00	
	Zona D	380	8,803,080.00	
Región 1	Zona B1	1.297	30,046,302.00	50,409,216.00
	Zona B2	879	20,362,914.00	
Totales		4.955	\$ 114,787,530.00	

COMPARATIVO DE EJECUCION

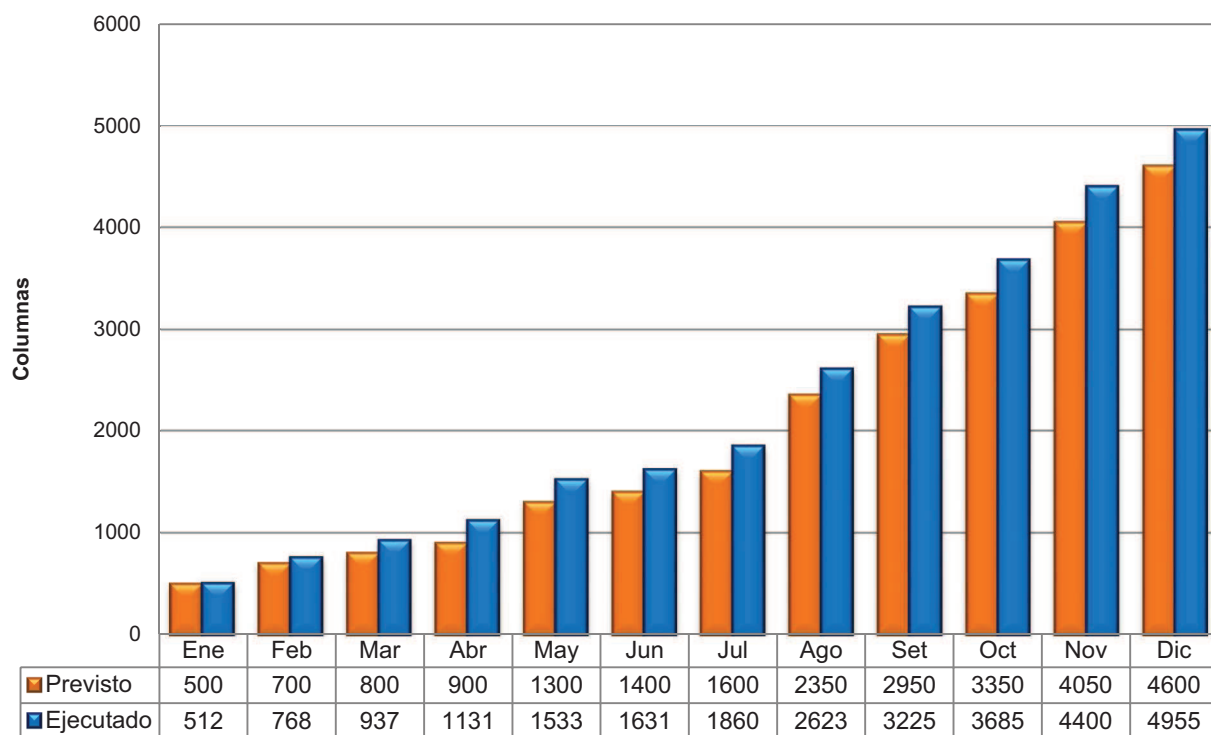


NUEVAS INSTALACIONES

COMPARATIVO DE AVANCES POR ZONA (2013)

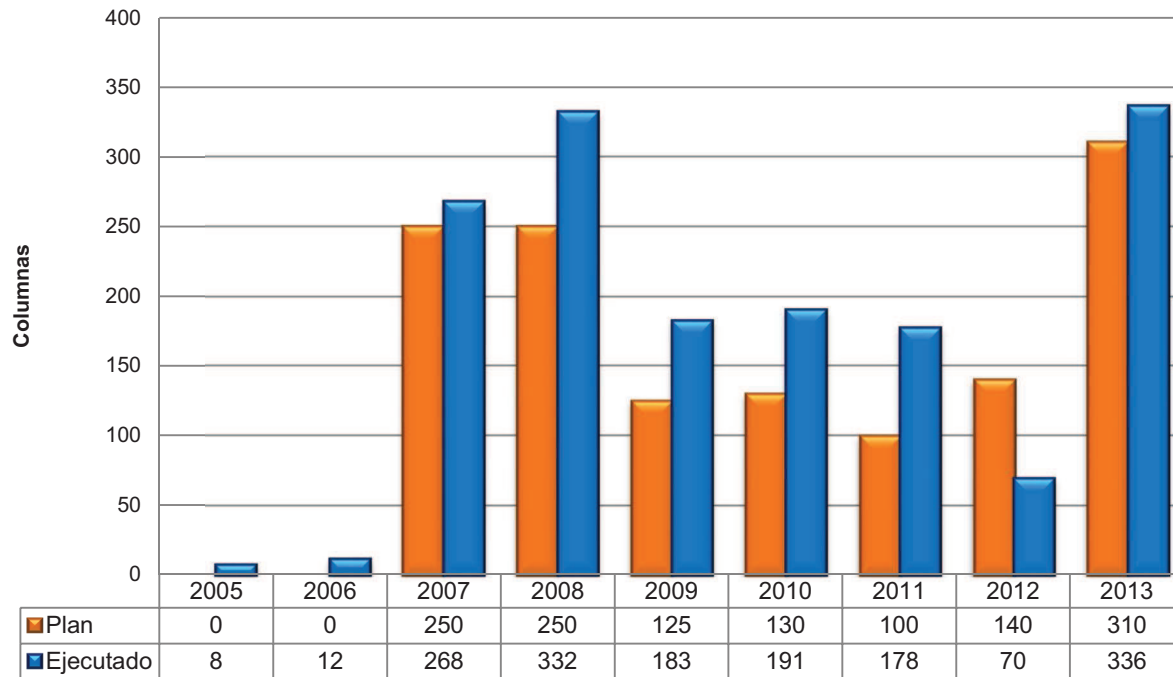


COMPARATIVO ACUMULADO

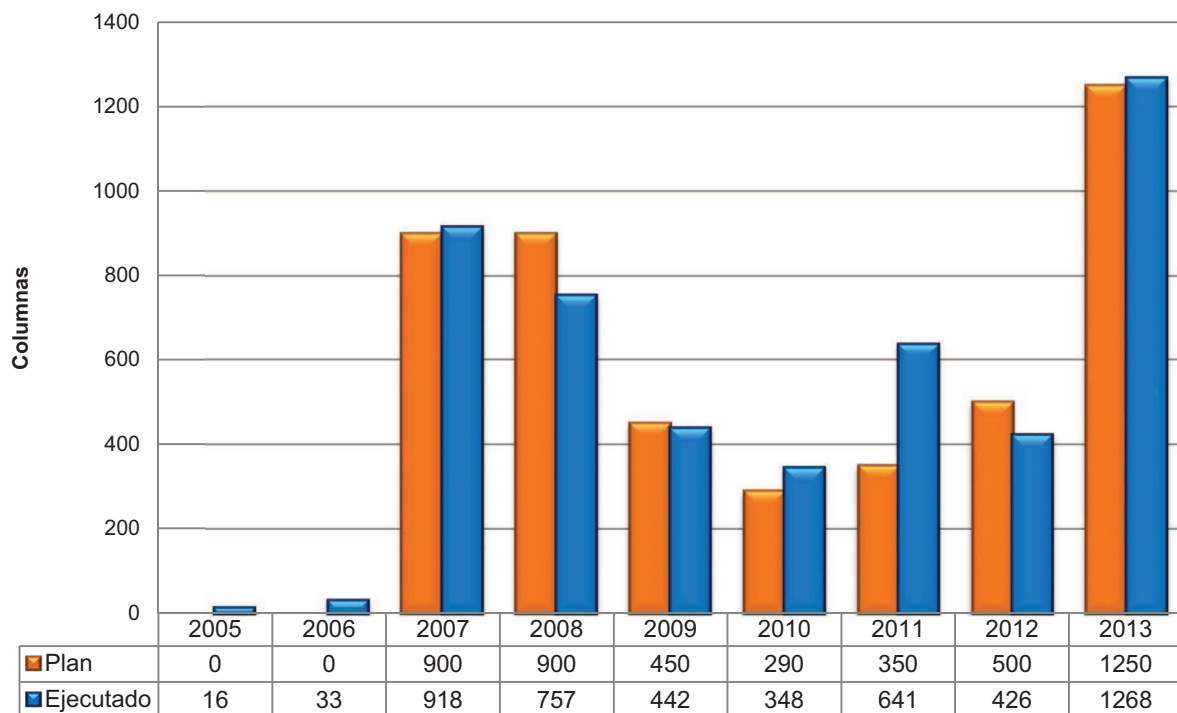


NUEVAS INSTALACIONES

Zona A Canelones (2005-2013)

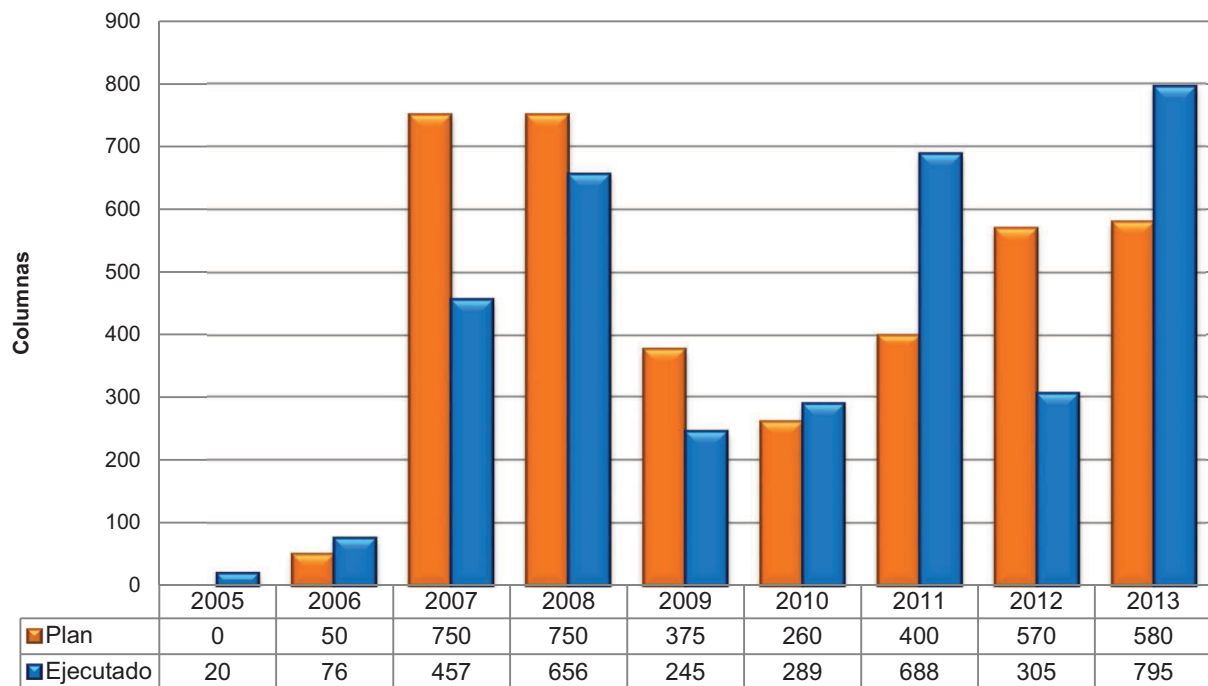


Zona B Las Piedras (2005-2013)

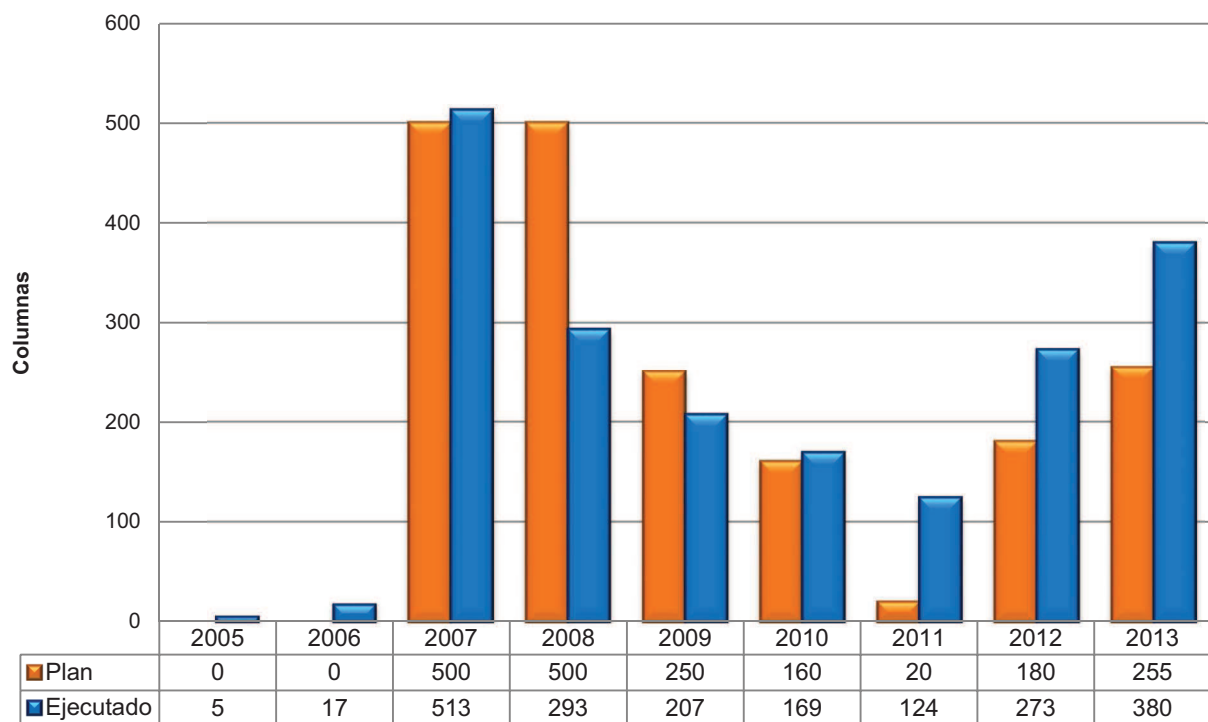


NUEVAS INSTALACIONES

Zona C Pando (2005-2013)

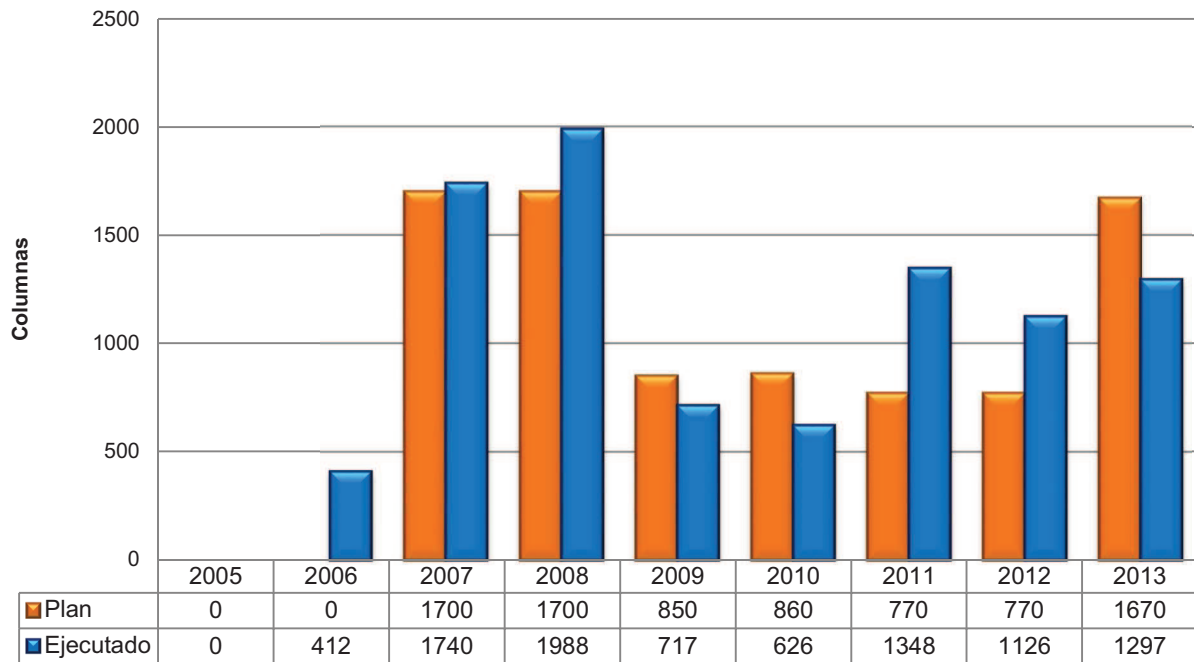


Zona D Tala (2005-2013)

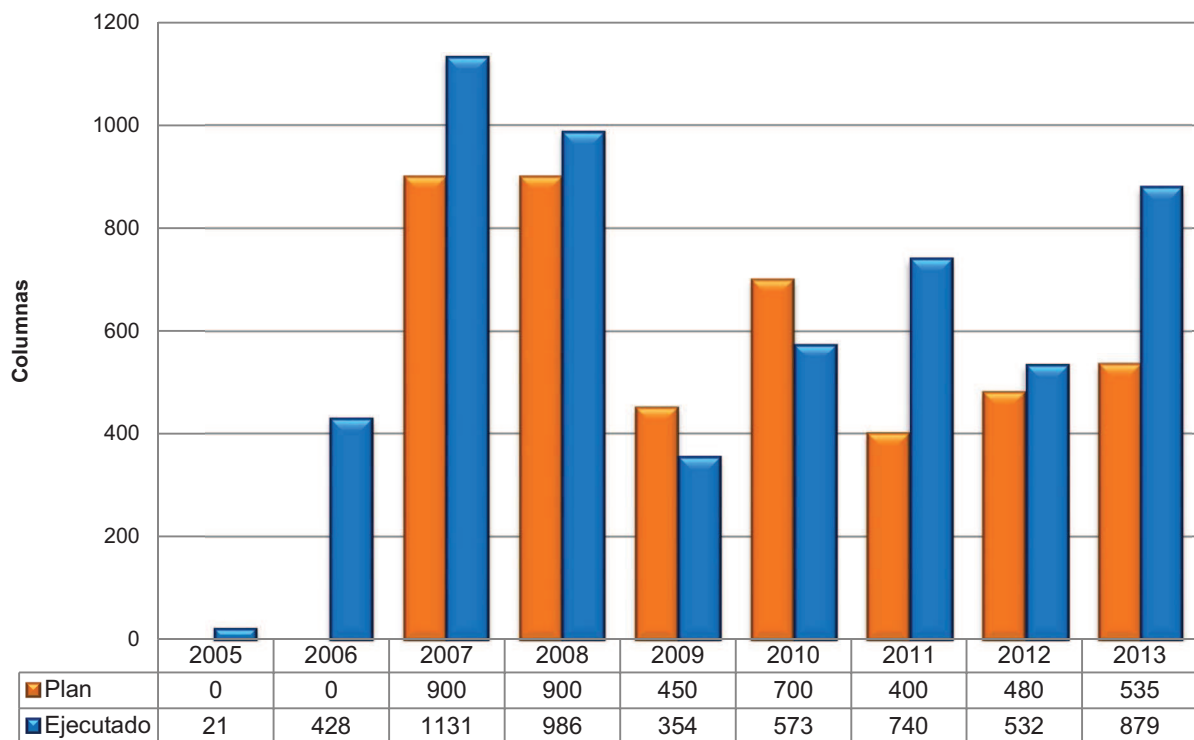


NUEVAS INSTALACIONES

Zona B1 San José de Carrasco (2005-2013)

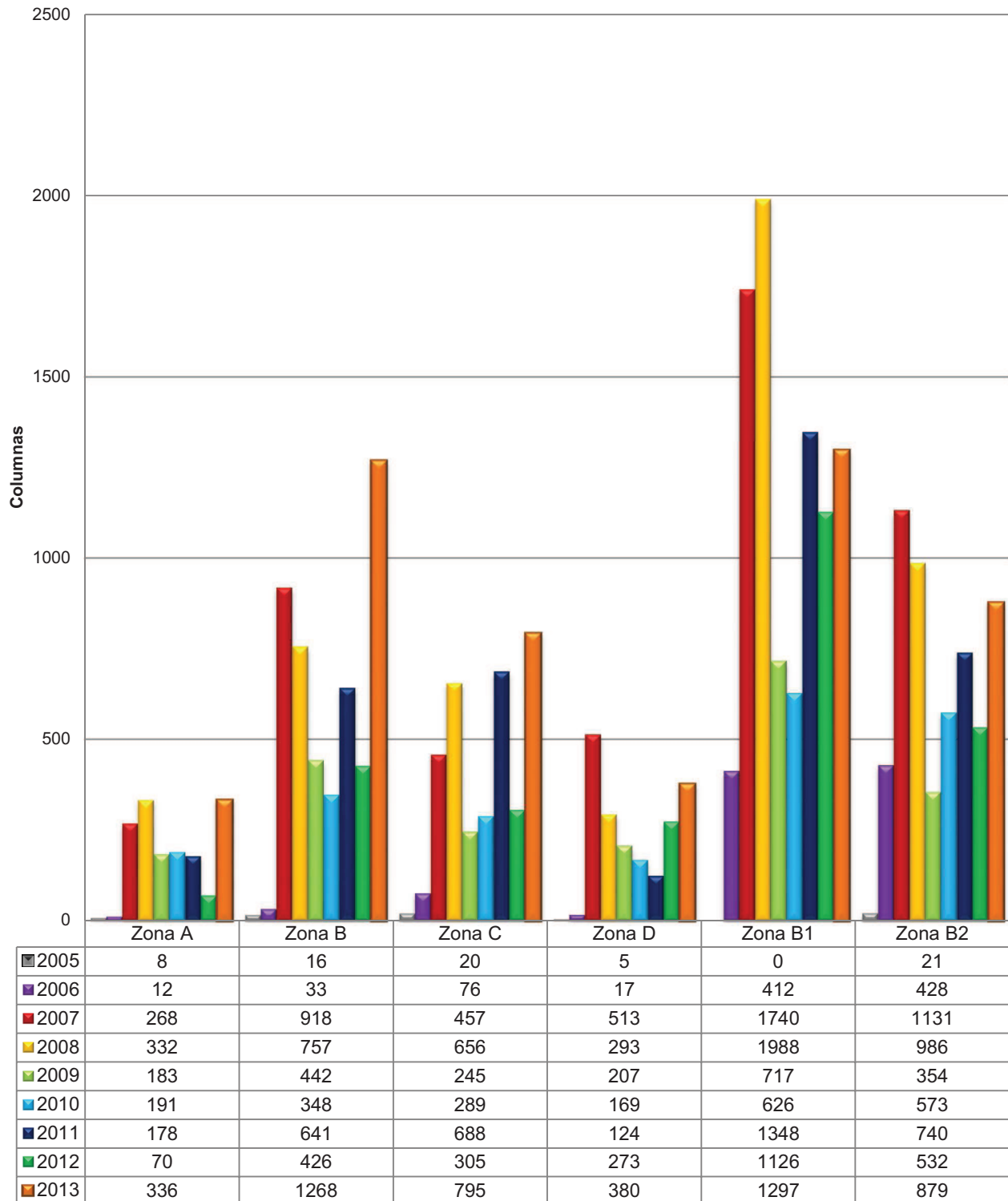


Zona B2 Atlántida (2005-2013)



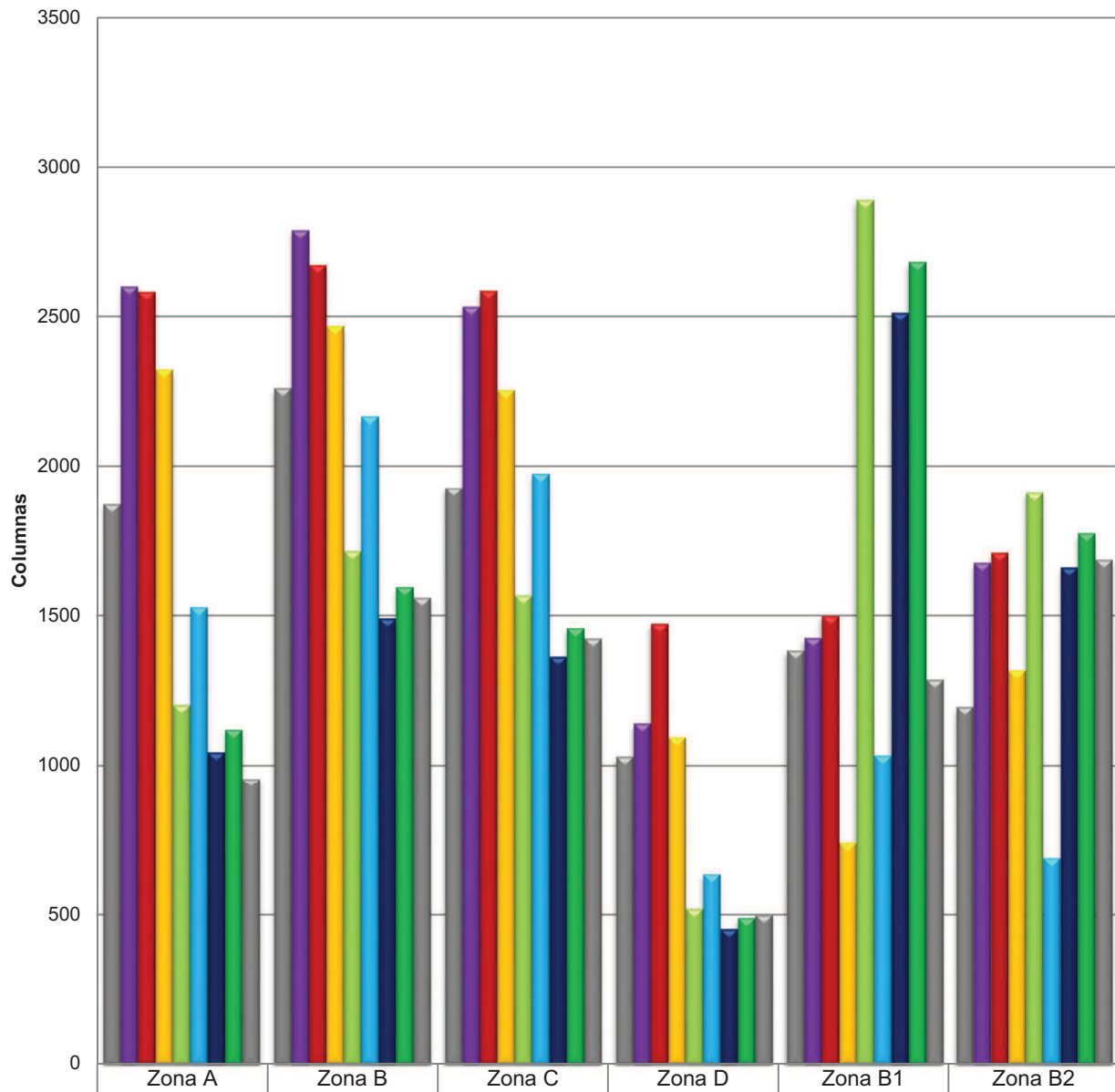
NUEVAS INSTALACIONES

COMPARATIVO HISTORICO NUEVA INSTALACIONES POR ZONA (2005-2013)



MANTENIMIENTOS REALIZADOS

COMPARATIVO HISTORICO MANTENIMIENTOS REALIZADOS POR ZONA (2005-2013)



	Zona A	Zona B	Zona C	Zona D	Zona B1	Zona B2
2005	1870	2260	1925	1031	1383	1196
2006	2599	2786	2531	1141	1425	1675
2007	2581	2670	2585	1475	1501	1711
2008	2321	2467	2253	1094	738	1317
2009	1206	1717	1570	525	2888	1911
2010	1528	2165	1974	637	1036	691
2011	1049	1493	1365	456	2511	1662
2012	1120	1594	1458	487	2681	1774
2013	956	1559	1424	501	1288	1685

20
13



Obras por Administración

INFORME DE INVERSION POR ADMINISTRACION (en pesos)

Período: 01/01/2013 al 31/12/2013

Total departamental

		Mano de Obra	Materiales	Equipos	Fletes	TOTAL	
UE1	Región 4	4,437,168.78	1,470,889.86	5,271,938.76	3,608,599.06	14,788,596.46	14,788,596.46
UE2	Región 8	2,360,142.84	2,499,233.00	5,530,656.78	3,936,247.04	14,326,279.66	31,787,790.76
	Región 9	2,665,588.20	1,746,226.90	6,314,215.60	6,735,480.40	17,461,511.10	
UE3	Región 6	144,620.30	56,429.56	202,096.84	153,069.84	556,216.54	10,474,557.50
	Región 7	2,053,869.62	1,358,270.32	3,245,777.70	3,260,423.32	9,918,340.96	
UE4	Región 1	3,129,192.44	2,946,121.42	3,655,196.38	2,721,730.00	12,452,240.24	22,476,911.38
	Región 2	2,848,214.38	1,187,309.20	3,706,559.56	2,282,588.00	10,024,671.14	
UE6	Región 3	929,542.24	755,098.96	1,308,525.46	1,570,343.28	4,563,509.94	15,716,292.02
	Región 5	2,752,618.22	1,455,664.76	2,970,708.18	3,973,790.92	11,152,782.08	
						95,244,148.12	

Resumen cantidad de tareas (por administración 2013)

Mantenimiento	Und	UE1	UE2	UE3	UE4	UE6	TOTAL
Bacheo con balasto	m3	117	1,856	475	6,872	7,754	17,074
Bacheo con premezclado	m2	42	286	18	159	119	623
Bacheo con tosca cemento	m3	113	43	115	287	168	726
Recargo localizado	m3	584	62,874	13,601	12,278	11,615	100,952
Bacheo en firmes asfálticos	m2				-		-
Bacheo con mezcla asfáltica	Ton	256	117	411	296	397	1,476
Perfilado	km	82	974	64	291	270	1,681
Perfilado y limpieza de cunetas	km	30	6	462	30	117	645
Perfilado con aporte de balasto	km	137	49	11	130	190	517
Pavimento de hormigón	m2	9			411		420
Bacheo en firme de hormigón	m2	18	-	152	27	-	198
Reposición de cruce de caños	und	476	292	293	158	400	1,619
Limpieza de caños y alcantarillas	und	478	788	823	85	643	2,817
Canal de hormigón	m	50			-		50
Limpieza de cunetas	m	113,211	90,813	31,334	45,448	92,425	373,231
Limpieza de canales y arroyos	m	5,020	6,350	4,940	3,250	126	19,686
Tratamientos bituminosos	m2	15,000			36,500		51,500
Sellados de firmes asfálticos	m2	60	2,420	3	-	6,700	9,183
Cordon cuneta	m	115			4,100		4,215
Tareas de apoyo	Und	UE1	UE2	UE3	UE4	UE6	TOTAL
Arranque en cantera	m3						-
Destape de cantera	m3						-
Carga de material	m3	-	20,790	1,002	3,980	4,816	30,588
Transporte de material	m3	774	14,865	1,942	3,119	2,732	23,432
Transporte por hora	hor	57	37	81	4	208	387
Apoyo a Otras Secciones	hor	520	1,316	260	2,372	799	5,266
Caminería rural	km	73	82	178	211	532	1,077

Resumen cantidad de tareas (por contrato 2013)

	Und	18/06	19/06	09/07	16/07	03/07	15/07	33/07	09/07A	01/10	08/11	17/08A	10/12	11/12	08/12	28/11	17/08AA	TOTAL
Limpieza de cunetas	m	14,040				25,512	4,091			75		35,820	2,582		2,205		13,060	97,386
Recargo de base con balasto	m3	18,201			4,462	19,972	5,243	2,386				20,887	19,069	20,350	5,412		11,628	127,610
Bacheo con balasto	m3	1,286	744											10,494				12,524
Entradas particulares	m	799	134	1,209	306	1,550			1,275			100						5,373
Canal de hormigón	m				274													274
Colector pluvial de hormigón	m	26		17	197	372	12		198	3	366	187	158	281	321		261	2,400
Bocas de tormenta con cámara	und							12			14							26
Cordón cuneta	m							141		8	7,038		2,366	1,509	868			11,930
Carpeta asfáltica	Ton			168	1,362	262	9,099	3,564			20,198	8,203	3,719	908			1,337	48,819
Señalización	und										77							77
Tratamiento bituminoso	m2										10,520	88,728		5,993			58,975	164,217
Riego de imprimación	m2			19,569	7,232	26,447	46,043	18,904			60,250	5,480	8,815	13,876			38,547	245,161
Sellados de firmes asfálticos	m1											63,834		8,888			39,815	112,537
Veredas de hormigón	m2														76	1,454		1,530

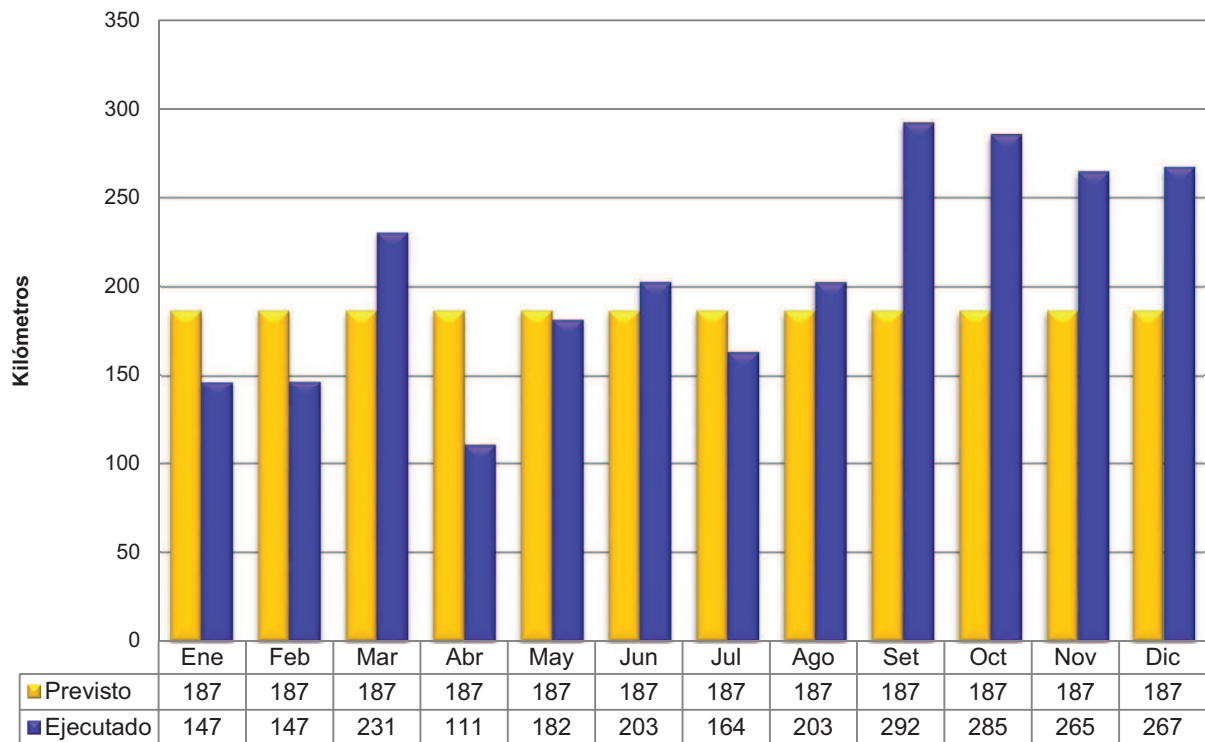
Región UE3 7 UE3 7 UE2 8 UE2 9 UE2 9 UE3 7 UE2 9 UE1 4 UE2 9 UE1 4 UE1 4 UE1 4 UE1 4 UE1 4 UE1 4 UE2 9 UE2 9 UE3 6 UE1 4

Informe total de tareas (2013)

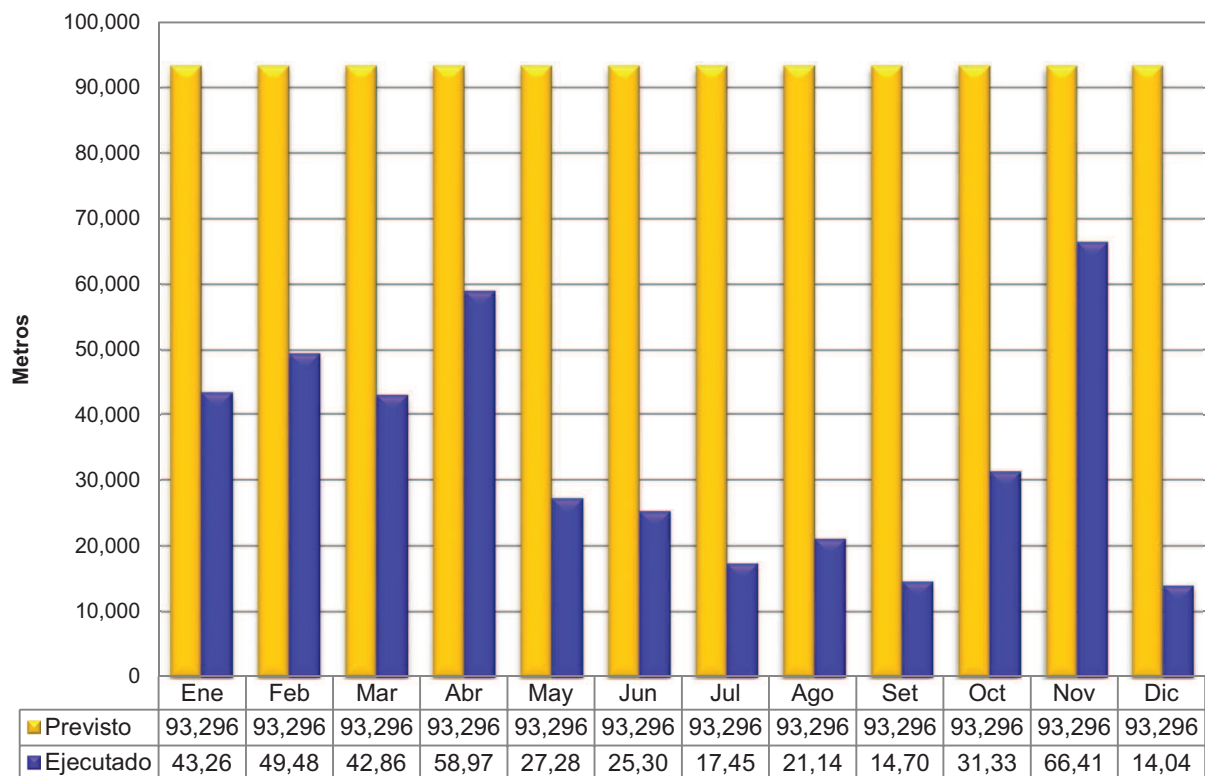
	Und	Administración	Licitaciones	TOTAL
Bacheo con balasto	m3	17,074	12,524	29,598
Bacheo con premezclado	m2	623		623
Bacheo con tosca cemento	m3	726		726
Recargo localizado	m3	100,952	127,610	228,561
Bacheo en firmes asfálticos	m2	-		-
Bacheo con mezcla asfáltica	Ton	1,476		1,476
Carpeta asfáltica	Ton		48,819	48,819
Perfilado	km	1,681		1,681
Perfilado y limpieza de cunetas	km	645		645
Perfilado con aporte de balasto	km	517		517
Pavimento de hormigón	m2	420		420
Bacheo en firme de hormigón	m2	198		198
Cordón cuneta de hormigón	m	4,215	11,930	16,145
Construcción de canal de hormigón	m	50	274	324
Colector pluvial de hormigón	m		2,400	2,400
Bocas de tormenta con cámara	und		26	26
Reposición de cruce de caños	und	1,619	5,373	6,992
Limpieza de caños y alcantarillas	und	2,817		2,817
Limpieza de cunetas	m	373,231	97,386	470,616
Limpieza de canales y arroyos	m	19,686		19,686
Tratamientos bituminosos	m2	51,500	164,217	215,717
Sellados de firmes asfálticos	m2	9,183	112,537	121,720
Riego de imprimación	m2		245,161	245,161
Construcción veredas de hormigón	m2	-	1,530	1,530
Carga de material	m3	30,588		30,588
Transporte de material	m3	23,432		23,432
Transporte por hora	hor	387		387
Señalizaciones	und		77	77
Apoyo a Otras Secciones	hor	5,266		5,266
Balasto utilizado	m3	159,536	140,134	299,670
Caminería rural	km	1,077	-	1,077

RESUMEN PREVISTO – EJECUTADO (2013)

Caminería urbana en tosca (Perfilados, bacheos)

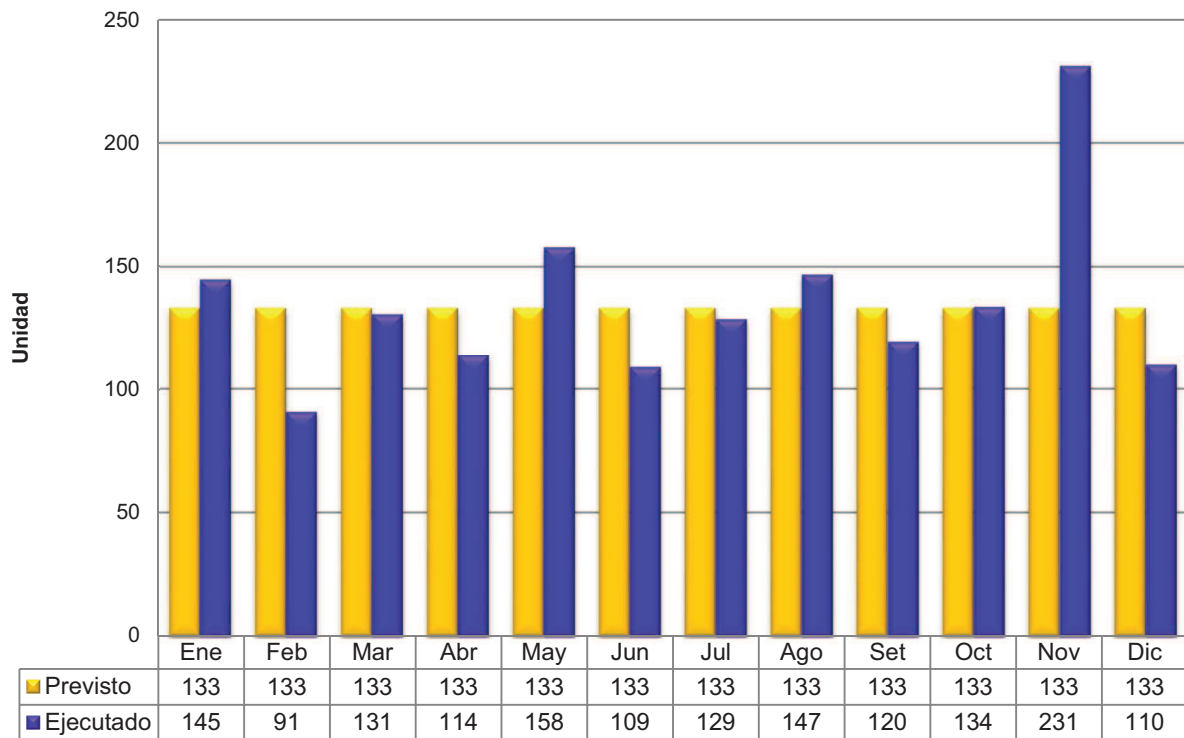


Limpeza de cunetas

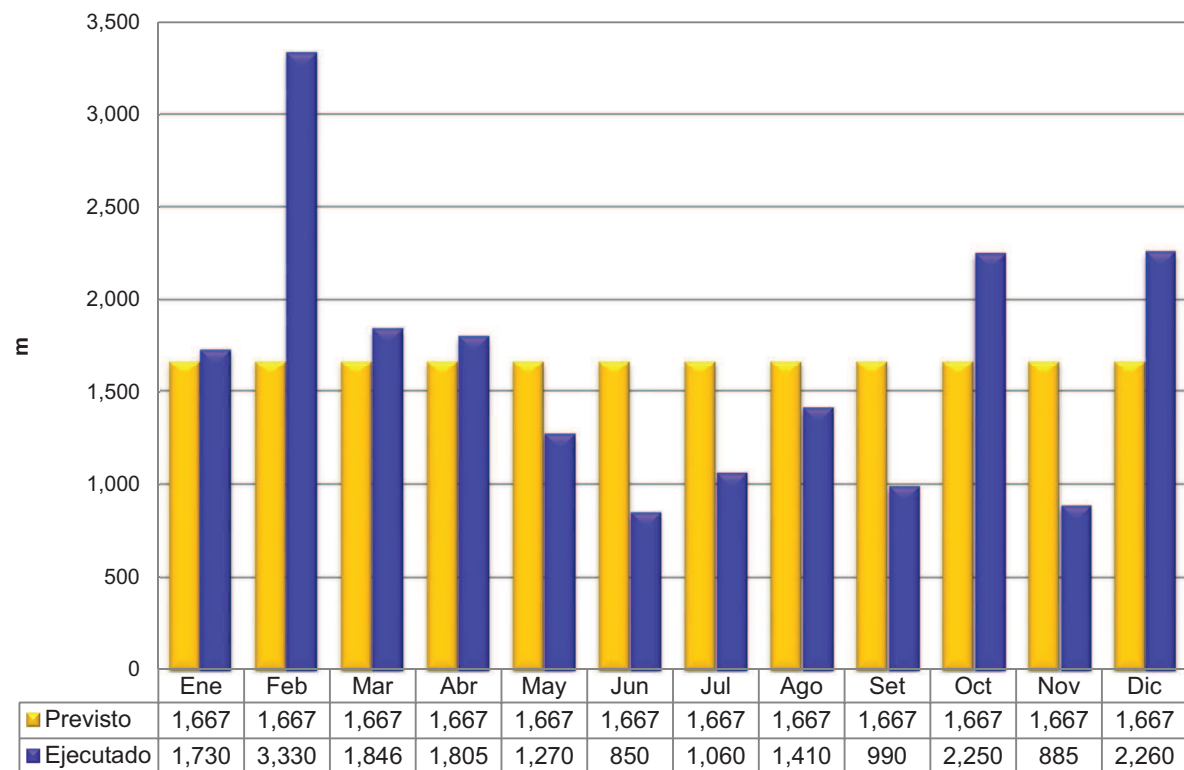


RESUMEN PREVISTO – EJECUTADO (2013)

Colocación de caños para alcantarillas, entradas particulares y planchas

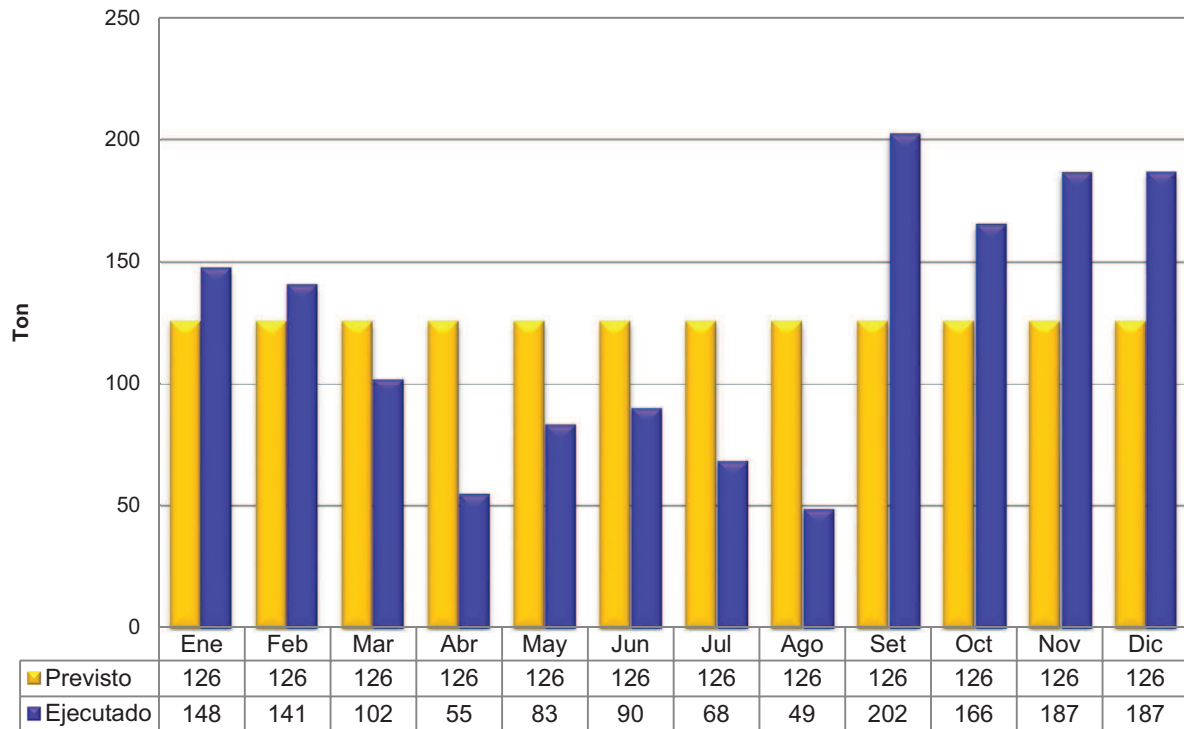


Limpieza de canales y arroyos

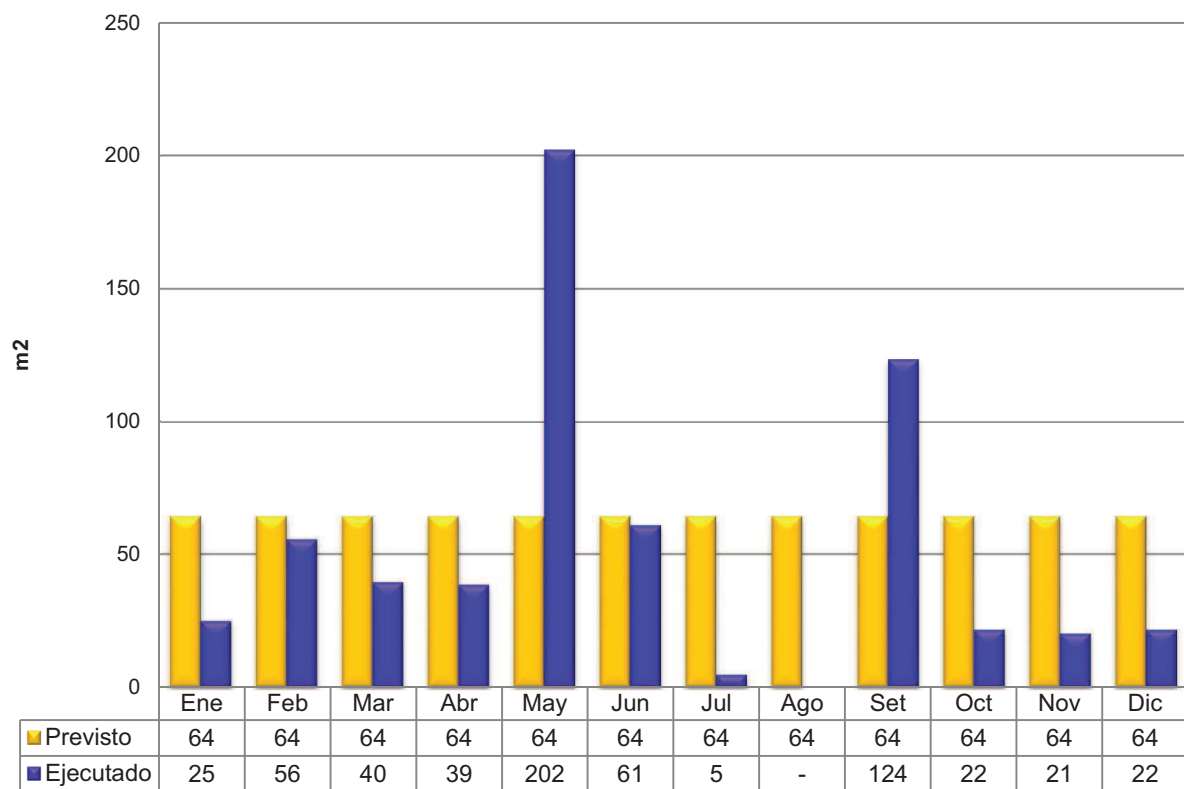


RESUMEN PREVISTO – EJECUTADO (2013)

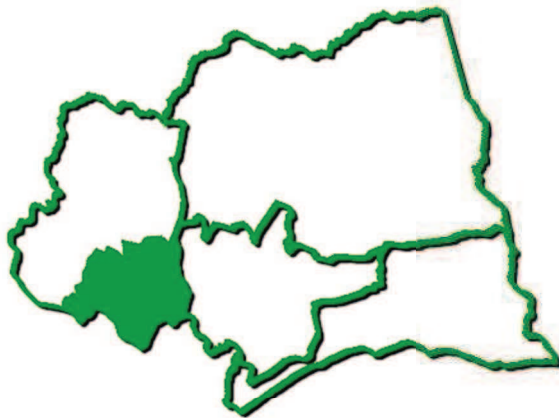
Recapado de firmes asfálticos



Bacheos en firmes de hormigón



20
13



Unidad Ejecutora 1

Región 4

Obras por Administración

INFORME (en dólares) DE ZONA : 4 Las Piedras

Período : 01/01/2013 al 31/12/2013



Mano de Obra



Materiales



Equipos



Fletes



Totales

Zona	Descripción	Mano de Obra	Materiales	Equipos	Fletes	Totales
------	-------------	--------------	------------	---------	--------	---------

Rural*Obra Nueva*

Puente en Cno. 148d (Zarranz)	216.13	178.75	114.71	160.00	669.59
Const. Alcantarilla Cno. 163c1 (Lomando)	167.04	70.52	117.71	120.00	475.27
<i>Tarea SubTOTAL</i>	<i>383.17</i>	<i>249.27</i>	<i>232.42</i>	<i>280.00</i>	<i>1,144.86</i>
Localidad SubTOTAL	383.17	249.27	232.42	280.00	1,144.86
Ubicación SubTOTAL	383.17	249.27	232.42	280.00	1,144.86

Urbano**Las Piedras***Obra Nueva*

Puente sobre A° El Colorado - Vista Linda	3,306.05	1,298.15	1,761.26	700.00	7,065.45
Yazaky	252.88	246.00	233.06	49.20	781.14
Puente Barrios Unidos (Las Piedras)	2,085.21	1,412.62	122.53	310.00	3,930.35
Obras en Corralón (Las Piedras)	428.84	4.26	0.00	0.00	433.10
Const. Canal Calle Ferreira (Las Piedras)	458.25	50.10	46.59	0.00	554.94
Carpeta asfáltica Av. El Dorado (Las Piedras)	8,318.80	2,727.88	16,832.83	5,817.88	33,697.39
Const. Veredas Av. El Dorado (Las Piedras)	15,484.16	7,679.63	6,440.74	4,798.00	34,402.53
Cantero central Av. Borrazas (Las Piedras)	2,432.97	363.47	293.08	443.20	3,532.72
Juegos Parque Artigas	175.52	332.59	1.41	0.00	509.52
Mantenimiento cabecera Av. Dr Pouey (recalque OSE)	769.74	1,106.55	478.72	280.00	2,635.01
Banquina calle Panamá	942.59	621.76	170.57	680.00	2,414.92
<i>Tarea SubTOTAL</i>	<i>34,655.00</i>	<i>15,843.01</i>	<i>26,380.79</i>	<i>13,078.28</i>	<i>89,957.08</i>
Localidad SubTOTAL	34,655.00	15,843.01	26,380.79	13,078.28	89,957.08

Progreso*Obra Nueva*

T.B.S. Calles aledañas plaza Progreso	878.56	585.00	971.11	72.96	2,507.63
Const. Camaras Plaza Progreso	867.24	142.88	170.57	0.00	1,180.69
Const. Veredas Calle Francisco de Ponga (Progreso)	3,289.65	1,704.80	1,098.20	630.00	6,722.65
<i>Tarea SubTOTAL</i>	<i>5,035.45</i>	<i>2,432.68</i>	<i>2,239.88</i>	<i>702.96</i>	<i>10,410.97</i>
Localidad SubTOTAL	5,035.45	2,432.68	2,239.88	702.96	10,410.97

La Paz*Obra Nueva*

INFORME (en dólares) DE ZONA : 4 Las Piedras

Período : 01/01/2013 al 31/12/2013



Mano de Obra



Materiales



Equipos



Fletes



Totales

Recargo y nivelación de explanada

202.10

471.63

120.00

793.73*Tarea SubTOTAL*

202.10

471.63

120.00

793.73

Localidad SubTOTAL

202.10**471.63****120.00****793.73**

Ubicación SubTOTAL

39,892.55**18,275.69****29,092.30****13,901.24****101,161.78****TOTALES****40,275.72****18,524.96****29,324.73****14,181.24****102,306.64**

INFORME (en dólares) DE ZONA : 4 Las Piedras

Período : 01/01/2013 al 31/12/2013



Zona	Descripción	Mano de Obra	Materiales	Equipos	Fletes	Totales
Rural						
Mantenimiento						
	Bacheo con balasto	47.88	12.00	58.85	40.00	158.73
	Recargo localizado	579.62	264.00	1,346.38	1,447.20	3,637.20
	Perfilado	3,489.56	102.00	11,935.13	1,021.29	16,547.98
	Perfilado y limpieza de cunetas	5,918.85		11,764.82	5,230.00	22,913.67
	Reposición de cruce caños o tapas de hormigón	1,226.63	1,624.00	1,156.45	1,125.80	5,132.88
	Limpieza de caños y alcantarillas	1,591.06		1,673.92	1,290.00	4,554.98
	Limpieza de cunetas	17,016.20	90.00	26,550.32	18,410.00	62,066.51
	Limpieza de canales y arroyos	817.64		1,164.18	840.00	2,821.82
	Corte pasto y limpieza	1,143.75	6.00	1,719.49	0.00	2,869.23
	Construcción de cabeceras	1,354.23	405.57	80.05	30.00	1,869.84
	Perfilado con aporte de balasto	19,676.93	7,109.00	40,975.23	41,595.41	109,356.56
	Mantenimiento SubTOTAL	52,862.33	9,612.57	98,424.83	71,029.69	231,929.42
Otras						
	Construcción de caños	104.24	30.76	0.71	0.00	135.71
	Otras SubTOTAL	104.24	30.76	0.71	0.00	135.71
	Rural SubTOTAL	52,966.57	9,643.33	98,425.53	71,029.69	232,065.13
Urbano						
Mantenimiento						
	Bacheo con balasto	1,257.85	111.00	680.97	1,159.60	3,209.42
	Bacheo con premezclado	1,786.10	522.74	509.74	940.00	3,758.58
	Bacheo con mezcla asfáltica	14,224.84	19,518.70	6,600.54	8,180.00	48,524.08
	Bacheo con tosca cemento	2,094.34	988.56	1,446.93	1,450.00	5,979.83
	Sellado de baches	184.64	73.40	0.00	160.00	418.04
	Recargo localizado	1,229.08	218.00	2,001.32	1,184.40	4,632.80
	Perfilado	2,305.28	131.55	8,655.41	126.00	11,218.24
	Perfilado y limpieza de cunetas	2,966.91	12.00	5,590.53	2,210.00	10,779.44
	Bacheo en firmes de hormigón	603.10	307.17	253.83	130.00	1,294.10
	Reposición de cruce caños o tapas de hormigón	7,999.59	6,758.32	4,711.45	3,404.60	22,873.96
	Limpieza de caños y alcantarillas	2,466.59	33.00	1,359.77	1,210.00	5,069.35
	Limpieza de cunetas	30,483.99	72.00	36,215.69	29,316.00	96,087.67
	Limpieza de canales y arroyos	1,499.92		1,614.34	860.00	3,974.26
	Corte pasto y limpieza	1,856.19	2.00	1,875.35	610.00	4,343.54
	Construcción de cabeceras	3,924.33	1,416.08	890.71	540.00	6,771.12
	Perfilado con aporte de balasto	15,035.98	4,246.00	28,158.05	9,915.09	57,355.11
	Mantenimiento SubTOTAL	89,918.70	34,410.52	100,564.63	61,395.69	286,289.54
Tarea de apoyo						
	Transporte de material	1,150.67	12.00	117.71	11,612.60	12,892.97
	Transporte por hora	826.80		257.36	1,460.00	2,544.15
	Apoyo a Gestión Ambiental	591.32		1,332.13	180.00	2,103.45
	Apoyo a Otras Secciones	4,988.87		9,447.86	1,990.00	16,426.73
	Tarea de apoyo SubTOTAL	7,557.65	12.00	11,155.07	15,242.60	33,967.32
Otras						
	Reposición de cordones de hormigón	1,013.81	275.82	97.39	98.00	1,485.01
	Construcción de caños	9,957.05	3,992.00	66.24	0.00	14,015.29
	Otras SubTOTAL	10,970.85	4,267.82	163.62	98.00	15,500.30
	Urbano SubTOTAL	108,447.20	38,690.34	111,883.32	76,736.29	335,757.15

INFORME (en dólares) DE ZONA : 4 Las Piedras

Período : 01/01/2013 al 31/12/2013



Mano de Obra



Materiales



Equipos



Fletes



Totales

Zona	Descripción	Mano de Obra	Materiales	Equipos	Fletes	Totales
	TOTALES	161,413.77	48,333.67	210,308.85	147,765.99	567,822.28

INFORME TOTAL DE TAREAS**ZONA : 4 Las Piedras**

Período : 01/01/13 al 31/12/13



Descripción	Cantidad	Unidad	Costo Total U\$S	Costo Unitario U\$S
Mantenimiento				
Bacheo con balasto	117.00	M3	3,368.16	28.79
Bacheo con premezclado	42.00	M3	3,758.58	89.49
Bacheo con mezcla asfáltica	255.52	Ton.	48,524.08	189.90
Bacheo con tosca cemento	113.00	M3	5,979.83	52.92
Sellado de baches	60.00	Lts.	418.04	6.97
Recargo localizado	584.00	M3	8,270.00	14.16
Perfilado	82.04	Km	27,766.22	338.45
Perfilado y limpieza de cunet	30.20	Km	33,693.11	1,115.67
Bacheo en firmes de hormigó	17.94	M2	1,294.10	72.13
Reposición de cruce caños o	476.00	Unidad	28,006.84	58.84
Limpieza de caños y alcantari	478.00	Unidad	9,624.33	20.13
Limpieza de cunetas	113,210.75	Mts.	158,154.19	1.40
Limpieza de canales y arroyo	5,020.00	Mts.	6,796.08	1.35
Corte pasto y limpieza	309.00	Horas	8,501.38	27.51
Construcción de cabeceras	142.00	M3	8,640.96	60.85
Perfilado con aporte de balas	137.47	Km	166,711.68	1,212.71
		Subtotal	519,507.56	
Tarea de apoyo				
Transporte de material	774.00	M3	12,892.97	16.66
Transporte por hora	57.00	Horas	2,544.15	44.63
Apoyo a Gestión Ambiental	42.50	Horas	2,103.45	49.49
Apoyo a Otras Secciones	519.50	Horas	16,426.73	31.62
		Subtotal	33,967.32	
Otras				
Reposición de cordones de h	188.00	Mts.	1,485.01	7.90
Construcción de caños	341.00	M3	14,150.99	41.50
		Subtotal	15,636.00	

INFORME TOTAL DE TAREAS**ZONA : 4 Las Piedras**

Período : 01/01/13 al 31/12/13



Descripción	Cantidad	Unidad	Costo Total U\$S	Costo Unitario U\$S
			TOTAL	569,110.88

REPORTE DE MATERIALES POR TAREAS**REGION: 4 Las Piedras**

Período: 01/01/2013 al 31/12/2013



Tarea	Materiales	Cantidad	Unidad	
Bacheo con balasto	Tosca IMC	123.00	m3	
	Arena	3.40	m3	
Bacheo con premezclado	Premezclado	4.00	m3	
	Emulsión catiónica	566.00	Kgs.	
	Fresado	23.00	m3	
Bacheo con mezcla asfáltica	Arena	18.00	m3	
	Mezcla asfáltica	254.10	Ton.	
	Arena voladora	6.00	m3	
	Arena terciada	0.50	m3	
	Gasoil	5.00	Lts.	
	Emulsión asfáltica	400.00	Kgs.	
	Emulsión aniónica	3,950.00	Kgs.	
	Emulsión catiónica	3,860.00	Kgs.	
	Bacheo con tosca cemento	Tosca IMC	113.00	m3
		Portland (25kg)	236.00	Sacos
Sellado de baches	Arena	4.00	m3	
	Emulsión aniónica	60.00	Kgs.	
Recargo localizado	Emulsión aniónica	12.00	Kgs.	
	Tosca IMC	482.00	m3	
Perfilado	Tosca IMC	107.00	m3	
	Caños Ø 0.50	3.00	Unidad	
	Portland (25kg)	5.00	Sacos	
	Tosca IMC	12.00	m3	
Perfilado y limpieza de cunetas	Tosca IMC	6.00	m3	
	Arena	1.30	m3	
Bacheo en firmes de hormigón	Piedra	1.00	m3	
	Nafta	5.00	Lts.	
	Pedregullo	1.40	m3	
	Portland (25kg)	65.00	Sacos	
	Tosca IMC	356.00	m3	
	Arena	0.40	m3	
	Caños Ø 0.50	102.00	Unidad	
	Caños Ø 0.40	191.00	Unidad	
	Caños Ø 0.60	8.00	Unidad	
	Caños Ø 0.30	17.00	Unidad	
Reposición de cruce caños o tapas de hormig	Pedregullo	0.55	m3	
	Planchas de hormigón	41.00	Unidad	
	Portland (25kg)	17.00	Sacos	
	Tosca IMC	18.00	m3	
	Caños Ø 0.30	1.00	Unidad	
Limpieza de caños y alcantarillas	Tosca IMC	162.00	m3	
	Caños Ø 0.30	1.00	Unidad	
Limpieza de cunetas	Tosca IMC	2.00	m3	
	Nafta	4.00	Lts.	
Corte pasto y limpieza	Nafta	4.00	Lts.	
Transporte de material	Tosca IMC	12.00	m3	
Reposición de cordones de hormigón	Tosca IMC	14.00	m3	
	Arena	1.65	m3	
	Malla	15.25	m2	
	Hierro Ø 8	2.00	Unidad	
	Alambre	0.25	Kgs.	
	Nafta	6.00	Lts.	
	Pedregullo	2.00	m3	
	Clavos 2 y 1/2 "	1.00	Kgs.	
	Portland (25kg)	37.50	Sacos	
	Construcción de caños	Arena	39.49	m3
		Malla	196.88	m2
		Hierro Ø 10	2.00	Unidad
		Pedregullo	35.86	m3
		Portland (25kg)	632.52	Sacos
	Construcción de cabeceras	Tosca IMC	14.50	m3

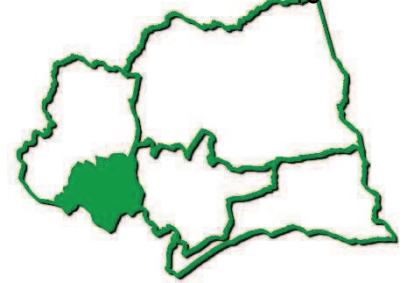
REPORTE DE MATERIALES POR TAREAS**REGION: 4 Las Piedras**

Período: 01/01/2013 al 31/12/2013

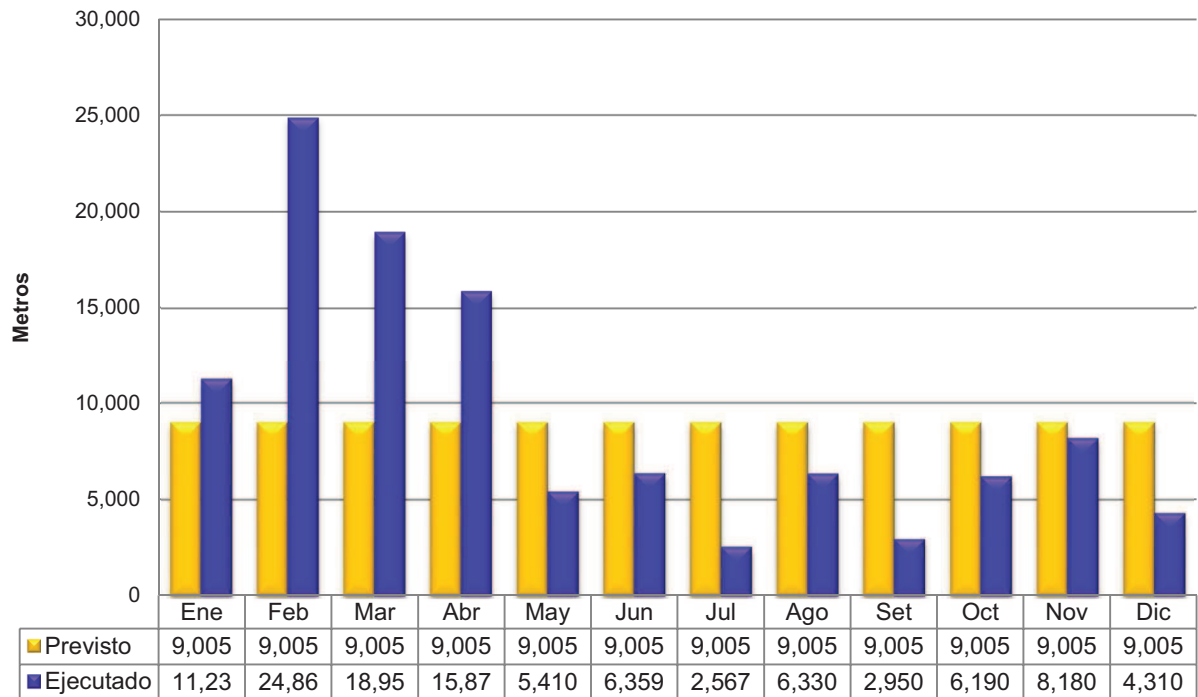


Tarea	Materiales	Cantidad	Unidad
Construcción de cabeceras	Arena	21.50	m3
	Malla	8.00	m2
	Piedra partida	4.00	m3
	Piedra	0.50	m3
	Nafta	21.50	Lts.
	Clavos	1.00	Kgs.
	Pedregullo	16.00	m3
	Portland (25kg)	321.00	Sacos
Perfilado con aporte de balasto	Tosca IMC	11,355.00	m3

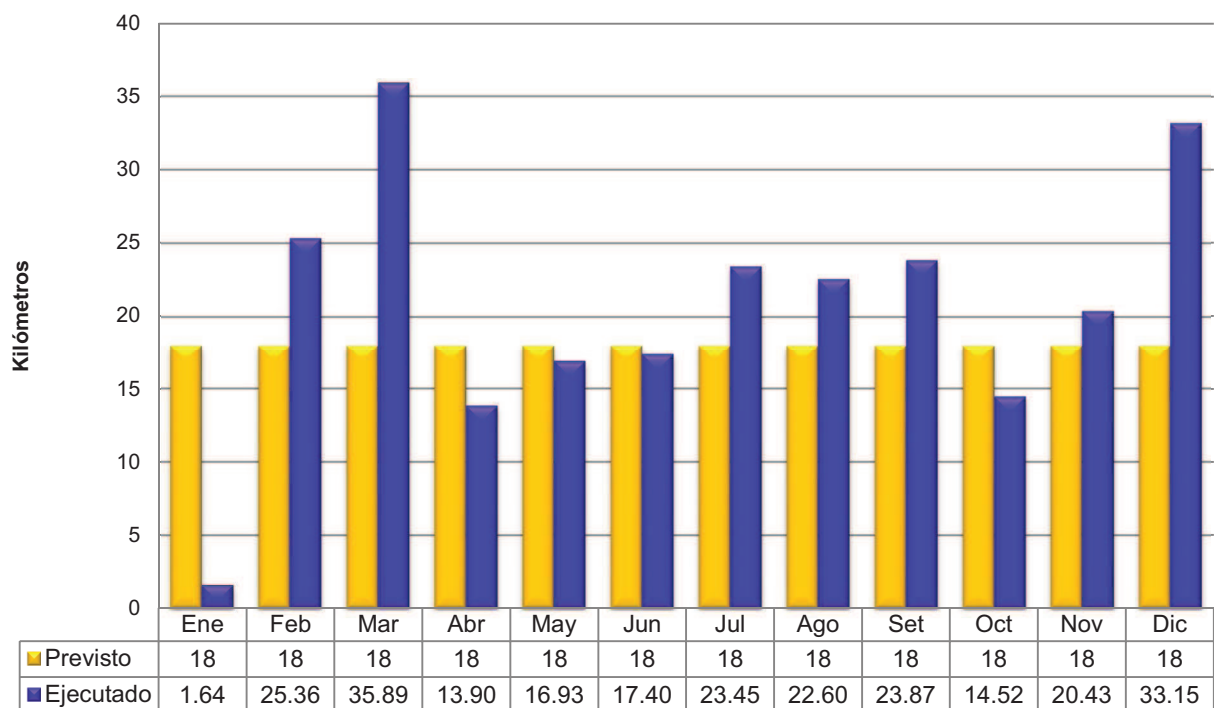
UNIDAD EJECUTORA 1 (Región 4)



Limpieza de cunetas



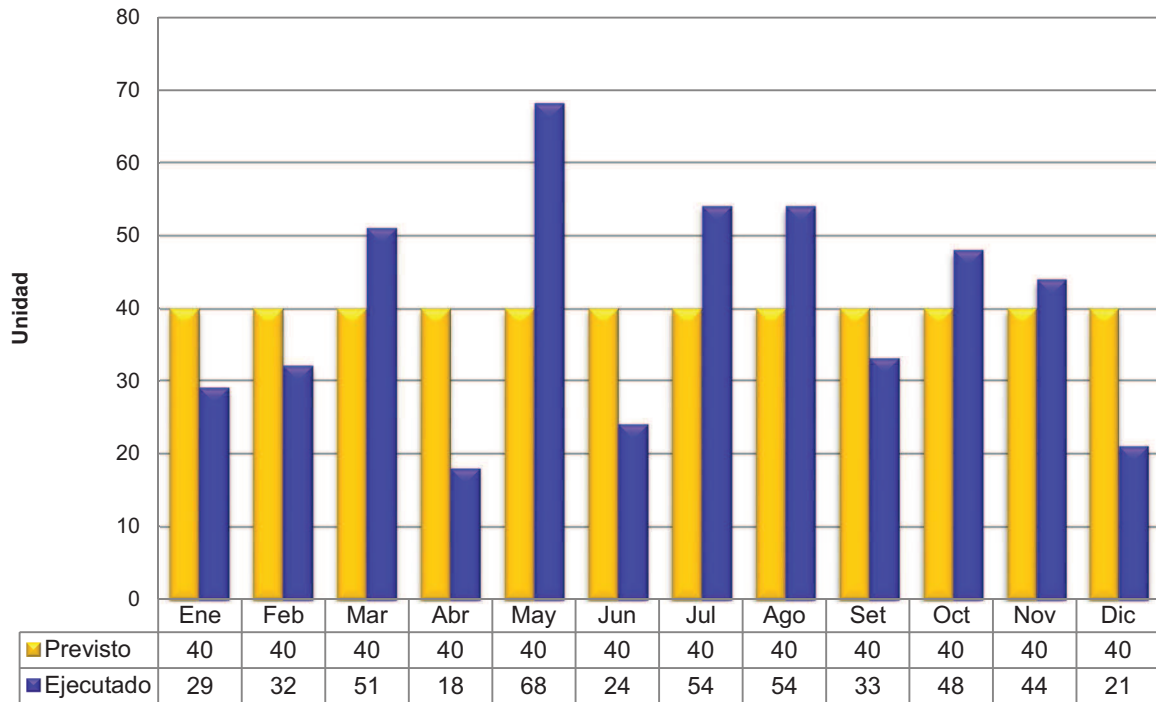
Caminería urbana en tosca (Perfilados, bacheos)



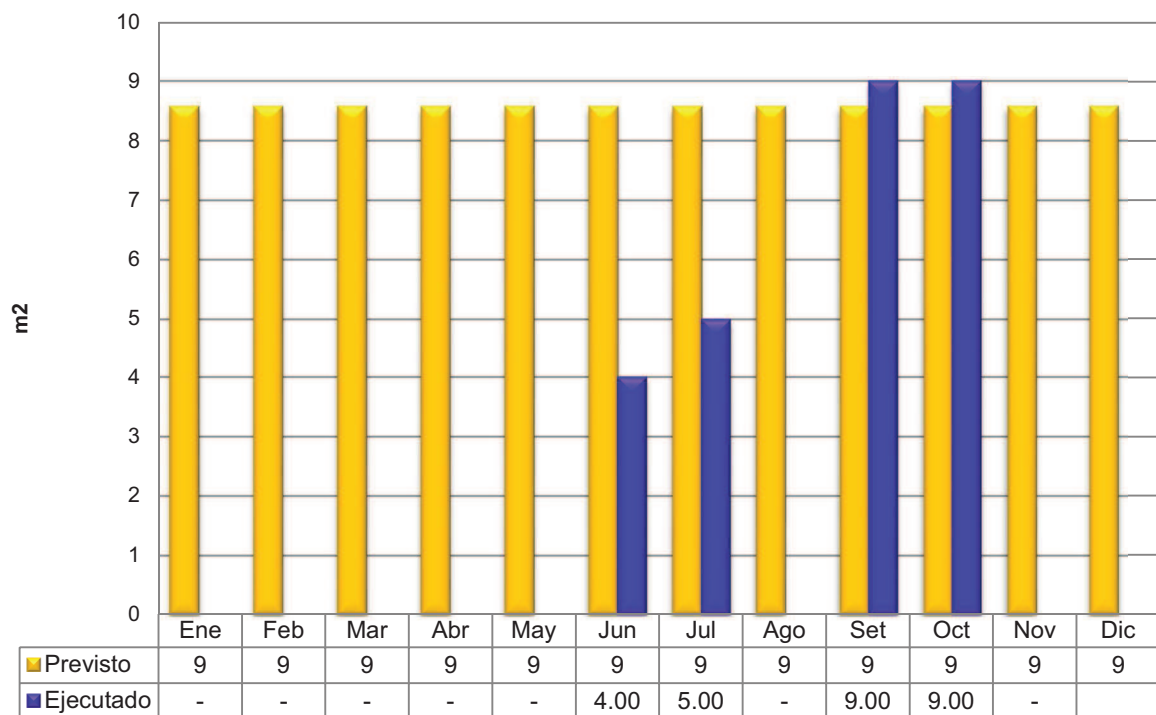
UNIDAD EJECUTORA 1 (Región 4)



Colocación de caños para alcantarillas, entradas particulares y planchas



Bacheos en firmes de hormigón



20
13



Unidad Ejecutora 2 Regiones 8 y 9

Obras por Administración

INFORME (en dólares) DE ZONA : 8 La Floresta

Período : 01/01/2013 al 31/12/2013



Mano de Obra



Materiales



Equipos



Fletes



Totales

Zona

Descripción

Rural*Obra Nueva*

M.E. Cno. 109a	32.96		259.99	0.00	292.95
M. Ordinario Cno. 111c	249.98	140.00	951.82	588.00	1,929.80
M. Ordinario Cno. 195a1	656.62	208.00	2,132.30	499.20	3,496.12
M. Ordinario Cno. 047w	383.09	418.00	1,457.53	182.80	2,441.42
M. Ordinario Cno. 047w1	73.99	52.00	259.99	26.00	411.98
M. Ordinario Cno. 047s	312.66	232.00	851.17	520.00	1,915.83
M. Ordinario Cno. 109	1,077.91	388.00	4,507.73	982.40	6,956.04
M. Ordinario Cno. 047o	379.04	100.00	2,664.94	380.00	3,523.98
M. Ordinario Cno. 112	1,177.34	1,059.00	3,012.64	3,656.40	8,905.38
M. Ordinario Cno. 047v	120.34	100.00	608.71	380.00	1,209.05
M. Ordinario Cno. 045f1	56.72	60.00	259.99	180.00	556.71
M. Ordinario Cno. 047f	115.36	190.00	862.52	570.00	1,737.88
M. Ordinario Cno. 045f	49.44	150.00	307.45	450.00	956.89
<i>Tarea SubTOTAL</i>	4,685.45	3,097.00	18,136.79	8,414.80	34,334.04
Localidad SubTOTAL	4,685.45	3,097.00	18,136.79	8,414.80	34,334.04
Ubicación SubTOTAL	4,685.45	3,097.00	18,136.79	8,414.80	34,334.04

Urbano**La Floresta***Obra Nueva*

Reconst. Alcantarilla A° Sarandi (La Floresta)	226.88	142.56	235.42	0.00	604.86
Const. Pozo Negro en Corralon (La Floresta)	91.88	178.00	61.85	0.00	331.73
<i>Tarea SubTOTAL</i>	318.76	320.56	297.26	0.00	936.58
Localidad SubTOTAL	318.76	320.56	297.26	0.00	936.58

Parque del Plata*Obra Nueva*

Const. Lomas (Parque del Plata)	277.36	177.50	172.32	160.00	787.18
<i>Tarea SubTOTAL</i>	277.36	177.50	172.32	160.00	787.18
Localidad SubTOTAL	277.36	177.50	172.32	160.00	787.18

Bello Horizonte*Obra Nueva*

INFORME (en dólares) DE ZONA : 8 La Floresta

Período : 01/01/2013 al 31/12/2013



Mano de Obra



Materiales



Equipos



Fletes



Totales

Zona	Descripción	Mano de Obra	Materiales	Equipos	Fletes	Totales
	T.B.S. Rambla (Bello Horizonte)	2,876.98	18,793.00	6,170.40	3,558.00	31,398.38
	Reconst. Av.6 (Bello Horizonte)	554.28	270.00	858.13	414.40	2,096.81
	T.B.S. Av. 1 (Bello Horizonte)	2,066.53	5,806.34	4,140.98	2,358.00	14,371.85
	<i>Tarea SubTOTAL</i>	<i>5,497.79</i>	<i>24,869.34</i>	<i>11,169.51</i>	<i>6,330.40</i>	<i>47,867.04</i>
	Localidad SubTOTAL	5,497.79	24,869.34	11,169.51	6,330.40	47,867.04

Costa Azul*Obra Nueva*

	Reacond. Rambla (Costa Azul)	55.16	15.34	43.23	40.00	153.73
	Reconst. Alcantarilla Rambla (Costa Azul)	661.35	531.11	365.10	508.00	2,065.56
	Const. Veredas Calle 25 de Agosto (Costa Azul)	443.03	220.00	1,248.77	713.60	2,625.40
	<i>Tarea SubTOTAL</i>	<i>1,159.54</i>	<i>766.45</i>	<i>1,657.10</i>	<i>1,261.60</i>	<i>4,844.68</i>
	Localidad SubTOTAL	1,159.54	766.45	1,657.10	1,261.60	4,844.68

San Luis*Obra Nueva*

	T.B.S. Calzada de servicio (San Luis)	1,814.91	2,721.10	1,681.86	380.00	6,597.87
	T.B.S. Calle Simon Bolivar (San Luis)	167.48	70.00	577.99	126.00	941.47
	Const. Alcantarilla Calle Simon Bolivar (San Luis)	169.49	162.00	119.20	32.40	483.09
	<i>Tarea SubTOTAL</i>	<i>2,151.88</i>	<i>2,953.10</i>	<i>2,379.05</i>	<i>538.40</i>	<i>8,022.43</i>
	Localidad SubTOTAL	2,151.88	2,953.10	2,379.05	538.40	8,022.43

Soca*Obra Nueva*

	Const. Alcantarilla Calle B.Ordoñez (Soca)	326.62	734.66	219.79	128.00	1,409.07
	<i>Tarea SubTOTAL</i>	<i>326.62</i>	<i>734.66</i>	<i>219.79</i>	<i>128.00</i>	<i>1,409.07</i>
	Localidad SubTOTAL	326.62	734.66	219.79	128.00	1,409.07

Atlántida*Obra Nueva*

	Acceso a Playa (Atlántida Serena)	89.55	258.00	77.47	0.00	425.02
	Reconst. Desagüe Ciruelo del Japón (Atlántida)	95.48		227.13	280.00	602.61
	Const. Lomadas (Atlántida)	380.40	304.60	107.95	200.00	992.95
	<i>Tarea SubTOTAL</i>	<i>565.43</i>	<i>562.60</i>	<i>412.56</i>	<i>480.00</i>	<i>2,020.59</i>
	Localidad SubTOTAL	565.43	562.60	412.56	480.00	2,020.59

Balneario Argentino*Obra Nueva*

INFORME (en dólares) DE ZONA : 8 La Floresta

Período : 01/01/2013 al 31/12/2013



Mano de Obra



Materiales



Equipos



Fletes



Totales

Zona	Descripción	Mano de Obra	Materiales	Equipos	Fletes	Totales
	T.B.S. Calle Acceso (Balneario Argentino)	4,717.86	11,423.16	7,324.44	3,445.20	26,910.66
	Const. Alcantarilla Calle Acceso (B. Argentino)	140.16	66.00	259.99	0.00	466.15
	<i>Tarea SubTOTAL</i>	<i>4,858.02</i>	<i>11,489.16</i>	<i>7,584.43</i>	<i>3,445.20</i>	<i>27,376.81</i>
	Localidad SubTOTAL	4,858.02	11,489.16	7,584.43	3,445.20	27,376.81

Santa Ana*Obra Nueva*

	Apertura Calle 19 (Santa Ana)	158.85	428.00	850.15	1,968.80	3,405.80
	Const. Alcantarilla Rambla (Santa Ana)	210.24	277.10	123.69	110.40	721.43
	<i>Tarea SubTOTAL</i>	<i>369.09</i>	<i>705.10</i>	<i>973.85</i>	<i>2,079.20</i>	<i>4,127.24</i>
	Localidad SubTOTAL	369.09	705.10	973.85	2,079.20	4,127.24

Los Titanes*Obra Nueva*

	T.B.S. Calle Roosevelt (Los Titanes)	332.32	300.00	1,342.78	748.00	2,723.10
	T.B.S. Calle Uruguay (Los Titanes)	481.02	150.00	1,558.56	200.00	2,389.58
	T.B.S. Calle 18 de Julio (Los Titanes)	119.61		402.02	0.00	521.63
	T.B.S. Calle Perimetral Club (Los Titanes)	134.08	913.50	166.09	0.00	1,213.67
	<i>Tarea SubTOTAL</i>	<i>1,067.03</i>	<i>1,363.50</i>	<i>3,469.45</i>	<i>948.00</i>	<i>6,847.98</i>
	Localidad SubTOTAL	1,067.03	1,363.50	3,469.45	948.00	6,847.98

Sierra del Mar*Obra Nueva*

	Const. Alcantarilla Calle Diag. Oeste (S. del Mar)	301.05	1,039.65	501.97	395.20	2,237.87
	<i>Tarea SubTOTAL</i>	<i>301.05</i>	<i>1,039.65</i>	<i>501.97</i>	<i>395.20</i>	<i>2,237.87</i>
	Localidad SubTOTAL	301.05	1,039.65	501.97	395.20	2,237.87

Guazuvirá Nuevo*Obra Nueva*

	T.B.S. Calle 1 (Guazuvirá Nuevo)	6,453.78	22,239.00	10,516.37	10,307.60	49,516.74
	<i>Tarea SubTOTAL</i>	<i>6,453.78</i>	<i>22,239.00</i>	<i>10,516.37</i>	<i>10,307.60</i>	<i>49,516.74</i>
	Localidad SubTOTAL	6,453.78	22,239.00	10,516.37	10,307.60	49,516.74
	Ubicación SubTOTAL	23,346.34	67,220.62	39,353.67	26,073.60	155,994.22

TOTALES	28,031.79	70,317.62	57,490.46	34,488.40	190,328.26
----------------	------------------	------------------	------------------	------------------	-------------------

INFORME (en dólares) DE ZONA : 8 La Floresta

Período : 01/01/2013 al 31/12/2013



Zona	Descripción	Mano de Obra	Materiales	Equipos	Fletes	Totales
Rural						
<i>Mantenimiento</i>						
	Recargo localizado	2,334.01	2,590.00	7,380.51	16,023.80	28,328.32
	Perfilado	1,210.72		7,371.59	0.00	8,582.31
	Perfilado y limpieza de cunetas	681.92		3,921.19	0.00	4,603.11
	Limpieza de cunetas	880.72		5,957.15	0.00	6,837.87
	Perfilado con aporte de balasto	1,335.89	895.00	4,229.40	876.20	7,336.49
	<i>Mantenimiento SubTOTAL</i>	6,443.26	3,485.00	28,859.84	16,900.00	55,688.10
<i>Tarea de apoyo</i>						
	Transporte de material	3.73		0.00	114.00	117.73
	Apoyo a Gestión Ambiental	7.46		0.00	40.00	47.46
	Apoyo a Otras Secciones	43.76		106.90	40.00	190.66
	<i>Tarea de apoyo SubTOTAL</i>	54.95		106.90	194.00	355.85
<i>Otras</i>						
	Preparación de premezclado	145.12	3,238.50	518.05	40.00	3,941.67
	<i>Otras SubTOTAL</i>	145.12	3,238.50	518.05	40.00	3,941.67
	Rural SubTOTAL	6,643.33	6,723.50	29,484.80	17,134.00	59,985.63
Urbano						
<i>Mantenimiento</i>						
	Bacheo con balasto	2,953.82	776.00	3,369.87	2,105.60	9,205.29
	Bacheo con premezclado	8,705.40	5,930.92	5,640.81	3,797.60	24,074.73
	Bacheo con mezcla asfáltica	160.96	412.50	224.91	0.00	798.37
	Bacheo con tosca cemento	720.28	467.07	999.71	314.40	2,501.46
	Sellado de baches	1,138.08	1,565.50	1,409.12	500.00	4,612.70
	Recargo localizado	19,320.54	21,374.00	63,459.90	52,143.32	156,297.76
	Perfilado	5,903.86		29,907.88	1,240.00	37,051.74
	Reposición de cruce caños o tapas de hormigón	1,993.46	3,451.02	1,739.84	1,172.40	8,356.72
	Limpieza de caños y alcantarillas	940.23	24.00	721.52	420.00	2,105.75
	Limpieza de cunetas	8,303.19		18,141.35	10,230.00	36,674.53
	Limpieza de canales y arroyos	1,984.74		4,175.68	1,880.00	8,040.42
	Construcción de cabeceras	534.63	247.67	0.00	120.00	902.30
	Perfilado con aporte de balasto	1,383.29	926.00	5,098.35	3,028.00	10,435.64
	<i>Mantenimiento SubTOTAL</i>	54,042.48	35,174.68	134,888.93	76,951.32	301,057.41
<i>Tarea de apoyo</i>						
	Carga de material	2,556.90		9,756.28	0.00	12,313.18
	Transporte de material	2,960.20		147.56	30,668.20	33,775.95
	Transporte por hora	120.28		84.96	290.00	495.24
	Apoyo a Gestión Ambiental	7,841.75	12.00	7,992.30	16,604.80	32,450.84
	Apoyo a Otras Secciones	3,994.66	157.70	8,457.34	2,943.60	15,553.30
	<i>Tarea de apoyo SubTOTAL</i>	17,473.78	169.70	26,438.43	50,506.60	94,588.51
<i>Otras</i>						
	Limpieza de acceso a playas	1,064.10		2,985.05	1,800.00	5,849.15
	Preparación de premezclado	23.75	1,216.00	105.82	0.00	1,345.57
	<i>Otras SubTOTAL</i>	1,087.85	1,216.00	3,090.87	1,800.00	7,194.72
	Urbano SubTOTAL	72,604.10	36,560.38	164,418.24	129,257.92	402,840.64

INFORME (en dólares) DE ZONA : 8 La Floresta

Período : 01/01/2013 al 31/12/2013



Mano de Obra



Materiales



Equipos



Fletes



Totales

Zona	Descripción	Mano de Obra	Materiales	Equipos	Fletes	Totales
	TOTALES	79,247.43	43,283.88	193,903.03	146,391.92	462,826.27

INFORME TOTAL DE TAREAS**ZONA : 8 La Floresta**

Período : 01/01/13 al 31/12/13



Descripción	Cantidad	Unidad	Costo Total U\$S	Costo Unitario U\$S
Mantenimiento				
Bacheo con balasto	879.00	M3	9,205.29	10.47
Bacheo con premezclado	271.00	M3	24,074.73	88.84
Bacheo con mezcla asfáltica	3.00	Ton.	798.37	266.12
Bacheo con tosca cemento	33.00	M3	2,501.46	75.80
Sellado de baches	2,050.00	Lts.	4,612.70	2.25
Recargo localizado	24,450.00	M3	184,626.09	7.55
Perfilado	228.30	Km	45,634.05	199.89
Perfilado y limpieza de cunet	5.30	Km	4,603.11	868.51
Reposición de cruce caños o	115.00	Unidad	8,356.72	72.67
Limpieza de caños y alcantari	140.00	Unidad	2,105.75	15.04
Limpieza de cunetas	58,154.00	Mts.	43,512.40	0.75
Limpieza de canales y arroyo	4,410.00	Mts.	8,040.42	1.82
Construcción de cabeceras	11.00	M3	902.30	82.03
Perfilado con aporte de balas	38.10	Km	17,772.13	466.46
		Subtotal	356,745.51	
Tarea de apoyo				
Carga de material	6,808.00	M3	12,313.18	1.81
Transporte de material	7,059.00	M3	33,893.68	4.80
Transporte por hora	16.00	Horas	495.24	30.95
Apoyo a Gestión Ambiental	448.00	Horas	32,498.30	72.54
Apoyo a Otras Secciones	568.50	Horas	15,743.97	27.69
		Subtotal	94,944.36	
Otras				
Limpieza de acceso a playas	9,100.00	Mts.	5,849.15	0.64
Preparación de premezclado	108.00	M3	5,287.24	48.96
		Subtotal	11,136.39	
		TOTAL	462,826.27	

REPORTE DE MATERIALES POR TAREAS**REGION: 8 La Floresta**

Período: 01/01/2013 al 31/12/2013



Tarea	Materiales	Cantidad	Unidad
Bacheo con balasto	Tosca IMC	776.00	m3
Bacheo con premezclado	MC1	930.00	Lts.
	Arena	1.00	m3
	Gravilla	3.00	m3
	RC2	150.00	Lts.
	Premezclado	99.00	m3
	Emulsión asfáltica	90.00	Kgs.
	Fresado	25.00	m3
	Cola asfáltica	40.00	Kgs.
	Portland (25kg)	2.00	Sacos
Bacheo con mezcla asfáltica	Mezcla asfáltica	3.00	Ton.
	Premezclado	4.00	m3
	Emulsión asfáltica	50.00	Kgs.
Bacheo con tosca cemento	Tosca IMC	33.00	m3
	Portland (25kg)	117.00	Sacos
Sellado de baches	Gravilla	18.00	m3
	RC2	2,050.00	Lts.
	Premezclado	2.50	m3
Recargo localizado	Tosca IMC	23,964.00	m3
	Fresado	12.00	m3
	Tosca Suministrada por vecinos	60.00	m3
Reposición de cruce caños o tapas de hormig	Tosca IMC	161.00	m3
	Caños Ø 0.50	55.00	Unidad
	Caños Ø 0.40	60.00	Unidad
	Portland (25kg)	62.00	Sacos
Limpieza de caños y alcantarillas	Tosca IMC	24.00	m3
Apoyo a Gestión Ambiental	Tosca IMC	12.00	m3
Apoyo a Otras Secciones	Tosca IMC	27.00	m3
	Completo	9.50	m3
	Malla	8.00	m2
	Portland (25kg)	20.00	Sacos
Construcción de cabeceras	Portland (50kg)	5.00	Sacos
	Gravilla	3.25	m3
	Arena terciada	2.50	m3
	Pedregullo	0.25	m3
	Portland (25kg)	42.00	Sacos
Perfilado con aporte de balasto	Tosca IMC	1,821.00	m3
Preparación de premezclado	Tosca IMC	108.00	m3
	MC1	1,900.00	Lts.
	RC2	1,800.00	Lts.
	Asfalto	6,950.00	Lts.

INFORME (en dólares) DE ZONA : 9 S.J.Carrasco

Período : 01/01/2013 al 31/12/2013



Mano de Obra



Materiales



Equipos



Fletes



Totales

Urbano**El Pinar***Obra Nueva*

Descripción	Mano de Obra	Materiales	Equipos	Fletes	Totales
T.B.S. Calle Costanera (El Pinar)	2,907.49	8,269.00	3,113.95	594.80	14,885.24
Const. Rampas discapacitados (El Pinar)	86.56	16.32	0.00	120.00	222.88
<i>Tarea SubTOTAL</i>	<i>2,994.05</i>	<i>8,285.32</i>	<i>3,113.95</i>	<i>714.80</i>	<i>15,108.12</i>
Localidad SubTOTAL	2,994.05	8,285.32	3,113.95	714.80	15,108.12

Barra de Carrasco*Obra Nueva*

Descripción	Mano de Obra	Materiales	Equipos	Fletes	Totales
Const. Lomadas (Barra de Carrasco)	163.92	438.70	0.00	240.00	842.62
<i>Tarea SubTOTAL</i>	<i>163.92</i>	<i>438.70</i>	<i>0.00</i>	<i>240.00</i>	<i>842.62</i>
Localidad SubTOTAL	163.92	438.70	0.00	240.00	842.62
Ubicación SubTOTAL	3,157.97	8,724.02	3,113.95	954.80	15,950.74

TOTALES	3,157.97	8,724.02	3,113.95	954.80	15,950.74
----------------	-----------------	-----------------	-----------------	---------------	------------------

INFORME (en dólares) DE ZONA : 9 S.J.Carrasco

Período : 01/01/2013 al 31/12/2013



Zona	Descripción	Mano de Obra	Materiales	Equipos	Fletes	Totales
Rural						
<i>Mantenimiento</i>						
	Bacheo con balasto	62.80	72.00	133.33	0.00	268.13
	Recargo localizado	2,140.31	2,392.00	6,901.37	15,420.00	26,853.68
	Perfilado	211.55		880.62	0.00	1,092.17
	Limpieza de caños y alcantarillas	91.16		188.85	160.00	440.01
	Limpieza de cunetas	682.52		3,028.27	160.00	3,870.79
	Mantenimiento SubTOTAL	3,188.34	2,464.00	11,132.46	15,740.00	32,524.80
<i>Tarea de apoyo</i>						
	Apoyo a Otras Secciones	48.66	80.00	151.95	594.00	874.61
	Tarea de apoyo SubTOTAL	48.66	80.00	151.95	594.00	874.61
	Rural SubTOTAL	3,237.00	2,544.00	11,284.41	16,334.00	33,399.41
Urbano						
<i>Mantenimiento</i>						
	Bacheo con balasto	5,033.20	1,609.50	3,728.42	2,121.40	12,492.51
	Bacheo con premezclado	1,615.11	631.64	725.70	1,000.00	3,972.44
	Bacheo con mezcla asfáltica	5,505.84	9,339.10	3,637.50	1,980.00	20,462.44
	Bacheo con tosca cemento	421.58	110.17	88.28	342.80	962.83
	Sellado de baches	811.44	172.10	882.26	520.00	2,385.80
	Recargo localizado	38,653.88	51,313.50	97,037.60	191,290.60	378,295.58
	Perfilado	16,838.16	114.00	89,322.94	114.00	106,389.10
	Perfilado y limpieza de cunetas	50.33		217.69	60.00	328.02
	Reposición de cruce caños o tapas de hormigón	5,641.23	4,067.36	3,871.37	3,728.00	17,307.95
	Limpieza de caños y alcantarillas	2,521.74		484.88	500.00	3,506.62
	Limpieza de cunetas	20,965.10	100.00	28,947.61	32,770.00	82,782.70
	Limpieza de canales y arroyos	1,160.41		2,142.65	733.00	4,036.06
	Corte pasto y limpieza	121.48		114.71	320.00	556.19
	Construcción de cabeceras	639.83	189.54	500.14	340.00	1,669.51
	Perfilado con aporte de balasto	1,223.87	373.00	2,398.73	223.80	4,219.40
	Mantenimiento SubTOTAL	101,203.18	68,019.90	234,100.48	236,043.60	639,367.16
<i>Tarea de apoyo</i>						
	Carga de material	6,594.06		22,292.20	0.00	28,886.26
	Transporte de material	903.61		0.00	49,182.60	50,086.21
	Transporte por hora	525.16		303.91	420.00	1,249.07
	Apoyo a Gestión Ambiental	449.84		445.27	720.00	1,615.11
	Apoyo a Otras Secciones	5,068.52	69.19	15,469.59	2,700.00	23,307.30
	Tarea de apoyo SubTOTAL	13,541.19	69.19	38,510.96	53,022.60	105,143.94
<i>Otras</i>						
	Construcción de cordonetas, columnas de hormigón	23.76	16.84	0.00	0.00	40.60
	Otras SubTOTAL	23.76	16.84	0.00	0.00	40.60
	Urbano SubTOTAL	114,768.13	68,105.93	272,611.44	289,066.20	744,551.70
TOTALES		118,005.13	70,649.93	283,895.85	305,400.20	777,951.11

INFORME TOTAL DE TAREAS**ZONA : 9 S.J.Carrasco****Período : 01/01/13 al 31/12/13**

Descripción	Cantidad	Unidad	Costo Total U\$S	Costo Unitario U\$S
Mantenimiento				
Bacheo con balasto	977.00	M3	12,760.65	13.06
Bacheo con premezclado	14.50	M3	3,972.44	273.96
Bacheo con mezcla asfáltica	114.45	Ton.	20,462.44	178.79
Bacheo con tosca cemento	10.00	M3	962.83	96.28
Sellado de baches	370.00	Lts.	2,385.80	6.45
Recargo localizado	38,423.50	M3	405,149.26	10.54
Perfilado	745.36	Km	107,481.28	144.20
Perfilado y limpieza de cunet	0.50	Km	328.02	656.03
Reposición de cruce caños o	177.00	Unidad	17,307.95	97.79
Limpieza de caños y alcantari	648.00	Unidad	3,946.63	6.09
Limpieza de cunetas	32,659.00	Mts.	86,653.49	2.65
Limpieza de canales y arroyo	1,940.00	Mts.	4,036.06	2.08
Corte pasto y limpieza	8.00	Horas	556.19	69.52
Construcción de cabeceras	18.00	M3	1,669.51	92.75
Perfilado con aporte de balas	11.10	Km	4,219.40	380.13
		Subtotal	671,891.96	
Tarea de apoyo				
Carga de material	13,982.00	M3	28,886.26	2.07
Transporte de material	7,806.00	M3	50,086.21	6.42
Transporte por hora	21.00	Horas	1,249.07	59.48
Apoyo a Gestión Ambiental	23.50	Horas	1,615.11	68.73
Apoyo a Otras Secciones	747.00	Horas	24,181.91	32.37
		Subtotal	106,018.55	
Otras				
Construcción de cordonetas,	3.00	M3	40.60	13.53
		Subtotal	40.60	
		TOTAL	777,951.11	

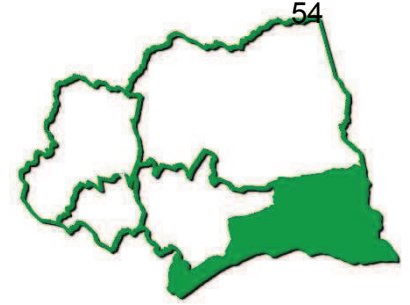
REPORTE DE MATERIALES POR TAREAS**REGION: 9 S.J.Carrasco**

Período: 01/01/2013 al 31/12/2013

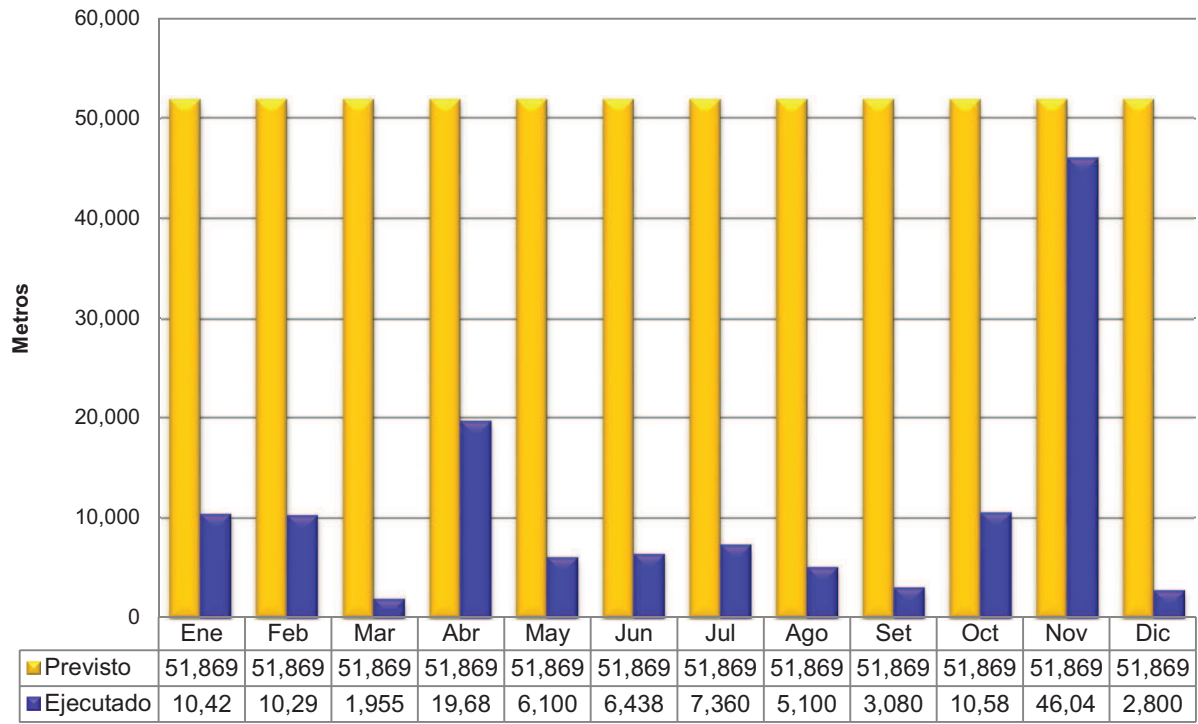


Tarea	Materiales	Cantidad	Unidad
Bacheo con balasto	Tosca IMC	867.50	m3
	Arena	64.00	m3
	Gravilla	0.75	m3
	Premezclado	2.00	m3
Bacheo con premezclado	Tosca IMC	2.00	m3
	Premezclado	10.00	m3
	Asfalto	40.00	Lts.
	Piedra partida	3.00	m3
	Fresado	3.50	m3
Bacheo con mezcla asfáltica	Portland (25kg)	12.50	Sacos
	Mezcla asfáltica	35.55	Ton.
	RC2	370.00	Lts.
	Asfalto	50.00	Lts.
	Emulsión asfáltica	50.00	Kgs.
Bacheo con tosca cemento	Carpeta asfáltica	69.14	Ton.
	Cola asfáltica	50.00	Kgs.
	Tosca IMC	10.00	m3
	Portland (25kg)	27.00	Sacos
Sellado de baches	Tosca IMC	4.00	m3
	Gravilla	2.00	m3
	RC2	20.00	Lts.
	Asfalto	250.00	Lts.
	Emulsión asfáltica	100.00	Kgs.
	Gravilla 15/20	2.25	m3
Recargo localizado	Tosca IMC	36,908.50	m3
	Arena	1,443.00	m3
	Arena sucia	132.00	m3
	Tosca IMC	114.00	m3
Perfilado	Tosca IMC	260.00	m3
Reposición de cruce caños o tapas de hormig	Arena	21.75	m3
	Caños Ø 0.50	36.00	Unidad
	Caños Ø 0.40	83.00	Unidad
	Caños Ø 0.60	1.00	Unidad
	Caños Ø 1.00	5.00	Unidad
	Caño media caña 0.40	4.00	Unidad
	Caños suministrados por vecinos	31.00	Unidad
	Portland (25kg)	5.50	Sacos
	Tosca IMC	100.00	m3
	Tosca IMC	83.00	m3
Limpieza de cunetas	Arena	0.75	m3
	Gravilla	0.75	m3
	Portland (25kg)	14.00	Sacos
Apoyo a Otras Secciones	Tosca IMC	4.00	m3
	Arena	2.00	m3
	Gravilla	4.00	m3
	Portland (25kg)	24.00	Sacos
	Tablero 3.00 x 1.50	1.00	Unidad
	Tablero 1.30 x 1.30	5.00	Unidad
	Tablero 2.40 x 1.30	1.00	Unidad
Perfilado con aporte de balasto	Tosca IMC	289.00	m3
	Arena sucia	12.00	m3
Construcción de cordonetas, columnas de hor	Tosca IMC	0.25	m3
	Arena sucia	0.25	m3
	Portland (25kg)	4.00	Sacos

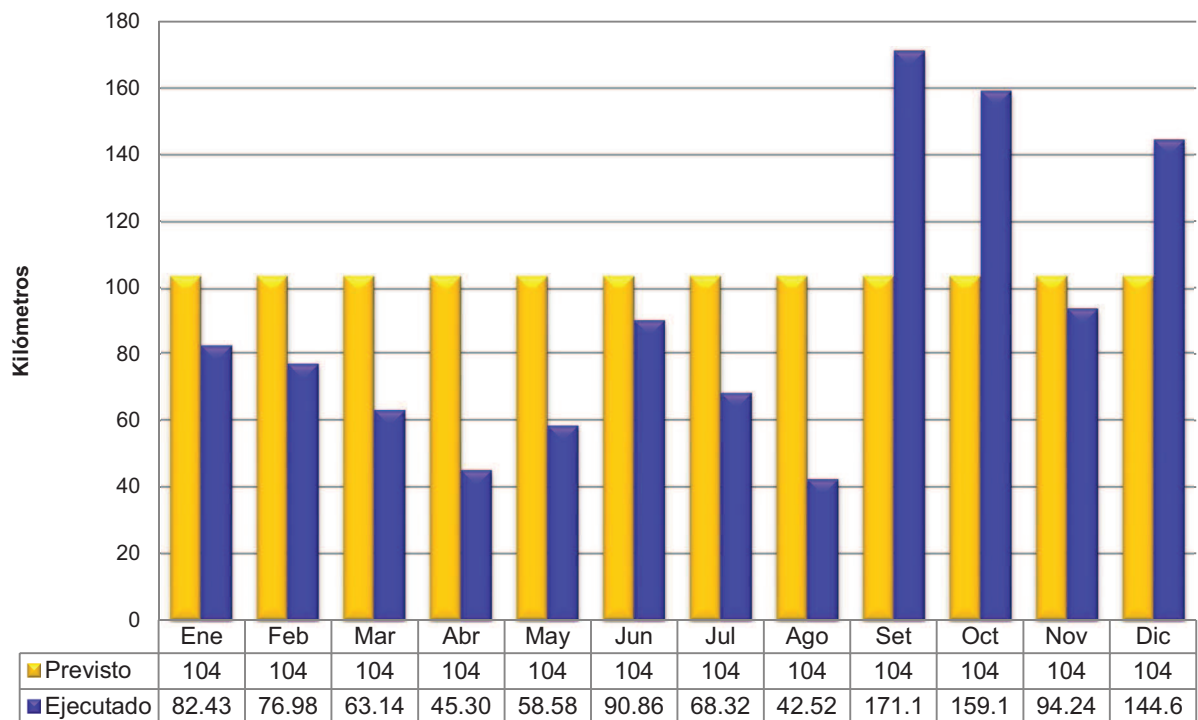
UNIDAD EJECUTORA 2 (Regiones 8 y 9)



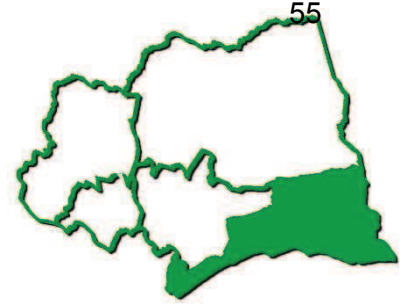
Limpieza de cunetas



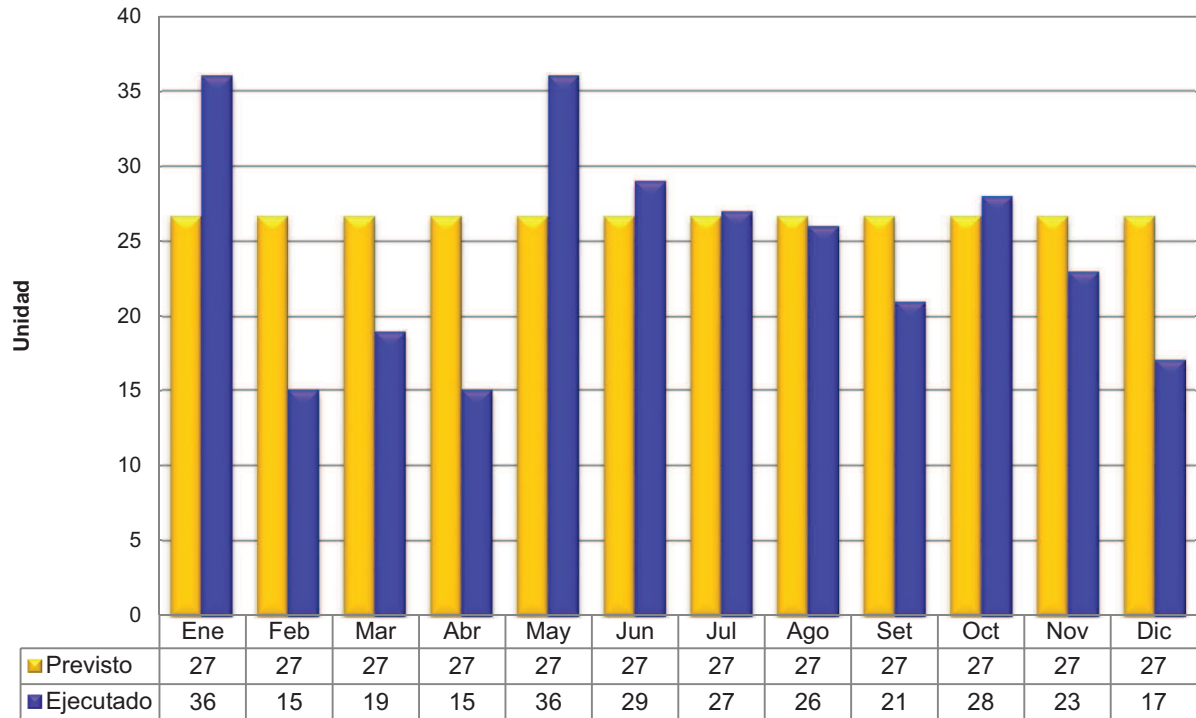
Caminería urbana en tosca (Perfilados, bacheos)



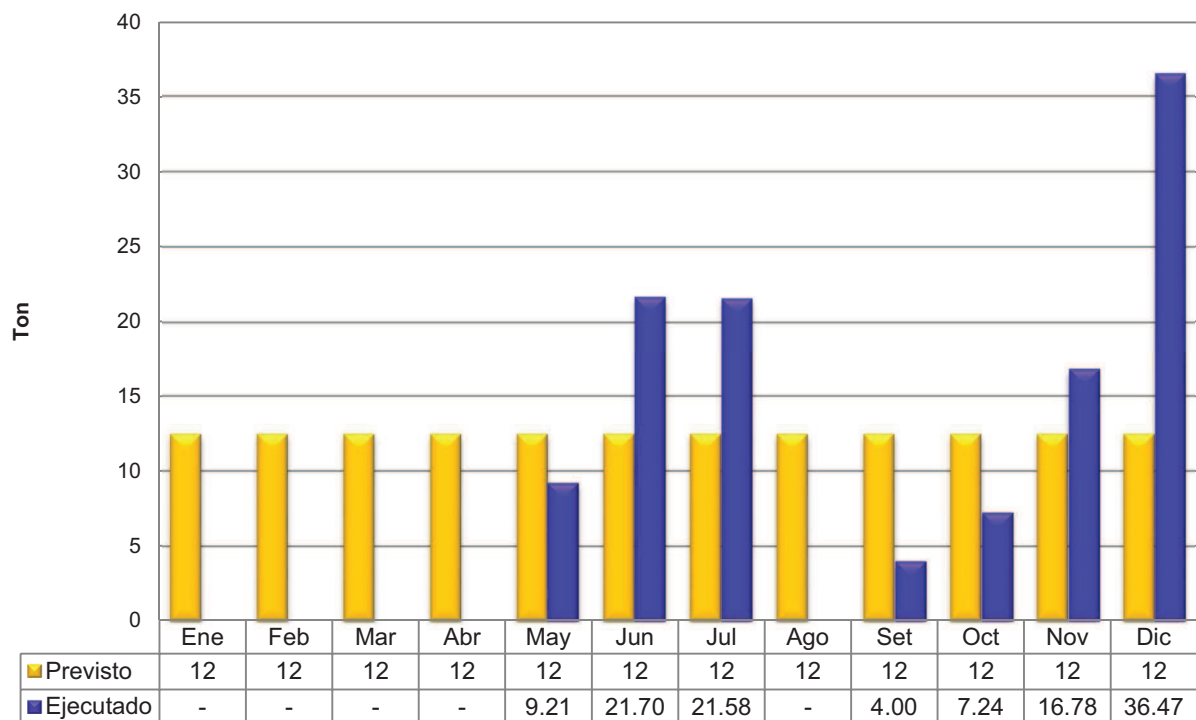
UNIDAD EJECUTORA 2 (Regiones 8 y 9)



Colocación de caños para alcantarillas, entradas particulares y planchas



Recapado de firmes asfálticos



20
13



Unidad Ejecutora 3

Regiones 6 y 7

Obras por Administración

INFORME (en dólares) DE ZONA : 6 Sauce

Período : 01/01/2013 al 31/12/2013



Mano de Obra



Materiales



Equipos



Fletes



Totales

Rural*Mantenimiento*

Bacheo con balasto	8.38	30.00	7.45	15.00	60.83
Recargo localizado	145.98	48.00	248.78	48.00	490.76
Perfilado y limpieza de cunetas	148.32		298.95	0.00	447.27
Limpieza de caños y alcantarillas	123.60		232.42	0.00	356.02
Limpieza de cunetas	41.20		77.47	0.00	118.67
Limpieza de canales y arroyos	148.32		272.66	0.00	420.98

Mantenimiento	SubTOTAL	615.80	78.00	1,137.73	63.00	1,894.53
---------------	----------	--------	-------	----------	-------	----------

Rural	SubTOTAL	615.80	78.00	1,137.73	63.00	1,894.53
-------	----------	--------	-------	----------	-------	----------

Urbano*Mantenimiento*

Bacheo con balasto	576.68	76.00	173.57	201.96	1,028.21
Bacheo con premezclado	117.32	312.00	0.00	20.40	449.72
Recargo localizado	1,149.10	560.00	3,584.12	3,027.60	8,320.82
Perfilado	120.82		352.23	0.00	473.05
Reposición de cruce caños o tapas de hormigón	1,008.00	1,464.30	687.23	560.00	3,719.53
Limpieza de caños y alcantarillas	190.08		0.00	0.00	190.08
Limpieza de cunetas	2,132.50	36.00	2,295.56	1,678.00	6,142.07
Construcción de cabeceras	92.33	24.76	5.59	20.00	142.68

Mantenimiento	SubTOTAL	5,386.84	2,473.06	7,098.30	5,507.96	20,466.15
---------------	----------	----------	----------	----------	----------	-----------

Tarea de apoyo

Carga de material	1.74		2.79	0.64	5.17
Transporte de material	96.56		0.00	1,086.00	1,182.56
Transporte por hora	16.48		0.00	80.00	96.48
Apoyo a Otras Secciones	456.23	13.92	947.40	220.12	1,637.68

Tarea de apoyo	SubTOTAL	571.01	13.92	950.20	1,386.76	2,921.89
----------------	----------	--------	-------	--------	----------	----------

Urbano	SubTOTAL	5,957.85	2,486.98	8,048.49	6,894.72	23,388.04
--------	----------	----------	----------	----------	----------	-----------

TOTALES		6,573.65	2,564.98	9,186.22	6,957.72	25,282.57
---------	--	----------	----------	----------	----------	-----------

INFORME TOTAL DE TAREAS**ZONA : 6 Sauce**

Período : 01/01/13 al 31/12/13



Descripción	Cantidad	Unidad	Costo Total U\$S	Costo Unitario U\$S
Mantenimiento				
Bacheo con balasto	106.00	M3	1,089.03	10.27
Bacheo con premezclado	6.00	M3	449.72	74.95
Recargo localizado	608.00	M3	8,811.59	14.49
Perfilado	2.30	Km	473.05	205.67
Perfilado y limpieza de cunet	1.50	Km	447.27	298.18
Reposición de cruce caños o	36.00	Unidad	3,719.53	103.32
Limpieza de caños y alcantari	204.00	Unidad	546.10	2.68
Limpieza de cunetas	3,460.00	Mts.	6,260.74	1.81
Limpieza de canales y arroyo	240.00	Mts.	420.98	1.75
Construcción de cabeceras	1.00	M3	142.68	142.68
		Subtotal	22,360.68	
Tarea de apoyo				
Carga de material	8.00	M3	5.17	0.65
Transporte de material	246.00	M3	1,182.56	4.81
Transporte por hora	4.00	Horas	96.48	24.12
Apoyo a Otras Secciones	44.65	Horas	1,637.68	36.68
		Subtotal	2,921.89	
		TOTAL	25,282.57	

REPORTE DE MATERIALES POR TAREAS**REGION: 6 Sauce**

Período: 01/01/2013 al 31/12/2013



Tarea	Materiales	Cantidad	Unidad
Bacheo con balasto	Tosca IMC	106.00	m3
Bacheo con premezclado	Premezclado	6.00	m3
Recargo localizado	Tosca IMC	608.00	m3
Reposición de cruce caños o tapas de hormig	Tosca IMC	75.00	m3
	Caños Ø 0.50	35.00	Unidad
	Caños Ø 0.40	1.00	Unidad
	Portland (25kg)	30.00	Sacos
	Caños Ø 0.50	1.00	Unidad
Limpieza de cunetas	Tosca IMC	6.50	m3
Apoyo a Otras Secciones	Portland (25kg)	2.00	Sacos
	Tosca IMC	1.00	m3
	Completo	0.50	m3
Construcción de cabeceras	Portland (25kg)	6.00	Sacos

INFORME (en dólares) DE ZONA : 7 Pando

Período : 01/01/2013 al 31/12/2013



Mano de Obra



Materiales



Equipos



Fletes



Totales

Urbano**Pando***Obra Nueva*

Descripción	Mano de Obra	Materiales	Equipos	Fletes	Totales
Const. Vereda hormigón Av- España	2,667.52	2,121.98	1,812.97	1,400.00	8,002.47
Conformación de cuneta (Senda de paso)	284.16		481.86	240.00	1,006.02
Const. Muro en Cementerio (Pando)	4,528.98	1,923.45	1,370.92	951.60	8,774.94
Cordón cuneta Calle Iturria (Pando)	4,851.54	5,683.38	2,784.40	2,520.00	15,839.32
<i>Tarea SubTOTAL</i>	<i>12,332.20</i>	<i>9,728.81</i>	<i>6,450.14</i>	<i>5,111.60</i>	<i>33,622.75</i>
Localidad SubTOTAL	12,332.20	9,728.81	6,450.14	5,111.60	33,622.75

Suarez*Obra Nueva*

Descripción	Mano de Obra	Materiales	Equipos	Fletes	Totales
Nivelación y limpieza de cancha (Colonia Berro)	98.88		755.24	0.00	854.12
<i>Tarea SubTOTAL</i>	<i>98.88</i>		<i>755.24</i>	<i>0.00</i>	<i>854.12</i>
Localidad SubTOTAL	98.88		755.24	0.00	854.12
Ubicación SubTOTAL	12,431.08	9,728.81	7,205.38	5,111.60	34,476.87

TOTALES	12,431.08	9,728.81	7,205.38	5,111.60	34,476.87
---------	-----------	----------	----------	----------	-----------

INFORME (en dólares) DE ZONA : 7 Pando

Período : 01/01/2013 al 31/12/2013



Zona	Descripción	Mano de Obra	Materiales	Equipos	Fletes	Totales
Rural						
<i>Mantenimiento</i>						
	Bacheo con balasto	88.90	6.00	58.85	40.00	193.75
	Recargo localizado	9,031.57	9,239.00	20,029.27	67,646.64	105,946.48
	Perfilado	510.88		3,193.62	0.00	3,704.50
	Perfilado y limpieza de cunetas	6,734.23	90.00	42,503.04	1,613.00	50,940.27
	Reposición de cruce caños o tapas de hormigón	495.20	16.00	77.47	180.00	768.67
	Limpieza de caños y alcantarillas	1,252.26		3,126.80	420.00	4,799.06
	Limpieza de cunetas	751.16		2,303.31	800.00	3,854.47
	Perfilado con aporte de balasto	594.47	324.00	2,339.26	2,226.00	5,483.73
	Mantenimiento SubTOTAL	19,458.67	9,675.00	73,631.63	72,925.64	175,690.94
<i>Tarea de apoyo</i>						
	Transporte de material	3.73		0.00	60.00	63.73
	Tarea de apoyo SubTOTAL	3.73		0.00	60.00	63.73
	Rural SubTOTAL	19,462.40	9,675.00	73,631.63	72,985.64	175,754.67
Urbano						
<i>Mantenimiento</i>						
	Bacheo con balasto	1,963.68	251.00	1,231.74	1,300.80	4,747.22
	Bacheo con premezclado	150.11	49.10	208.99	4.80	413.00
	Bacheo con mezcla asfáltica	9,862.65	23,603.64	8,541.60	5,196.00	47,203.89
	Bacheo con tosca cemento	2,247.60	1,746.43	1,205.68	960.00	6,159.71
	Sellado de baches	142.56	0.88	0.00	0.00	143.44
	Recargo localizado	6,761.08	4,598.17	13,952.15	24,891.80	50,203.20
	Perfilado	1,285.92		5,593.90	180.00	7,059.82
	Perfilado y limpieza de cunetas	1,796.17		10,300.94	300.00	12,397.11
	Bacheo en firmes de hormigón	3,655.40	3,616.08	1,766.28	1,560.00	10,597.76
	Renovación y sellado de juntas	137.20	14.42	0.00	0.00	151.62
	Reposición de cruce caños o tapas de hormigón	7,488.27	5,765.77	3,720.48	3,890.40	20,864.92
	Limpieza de caños y alcantarillas	4,036.97	42.00	1,275.22	861.20	6,215.39
	Limpieza de cunetas	8,273.77	6.00	13,128.44	9,660.00	31,068.21
	Limpieza de canales y arroyos	499.59		302.53	200.00	1,002.12
	Construcción de cabeceras	5,694.29	1,876.52	37.24	693.00	8,301.05
	Perfilado con aporte de balasto	117.36	58.00	383.81	344.00	903.17
	Mantenimiento SubTOTAL	54,112.61	41,628.00	61,649.00	50,042.00	207,431.61
<i>Tarea de apoyo</i>						
	Carga de material	1,262.71		3,993.30	6,933.00	12,189.01
	Transporte de material	2,063.02		1,156.05	11,348.82	14,567.89
	Transporte por hora	426.46		0.00	1,540.00	1,966.46
	Apoyo a Otras Secciones	3,599.43	707.75	0.00	240.00	4,547.18
	Tarea de apoyo SubTOTAL	7,351.62	707.75	5,149.35	20,061.82	33,270.54
	Urbano SubTOTAL	61,464.23	42,335.75	66,798.35	70,103.82	240,702.15
	TOTALES	80,926.63	52,010.75	140,429.97	143,089.46	416,456.81

INFORME TOTAL DE TAREAS**ZONA : 7 Pando****Período : 01/01/13 al 31/12/13**

Descripción	Cantidad	Unidad	Costo Total U\$S	Costo Unitario U\$S
Mantenimiento				
Bacheo con balasto	369.00	M3	4,940.98	13.39
Bacheo con premezclado	12.00	M3	413.00	34.42
Bacheo con mezcla asfáltica	410.76	Ton.	47,203.89	114.92
Bacheo con tosca cemento	115.25	M3	6,159.71	53.45
Sellado de baches	2.50	Lts.	143.44	57.37
Recargo localizado	12,993.00	M3	156,149.68	12.02
Perfilado	61.20	Km	10,764.32	175.89
Perfilado y limpieza de cunet	460.61	Km	63,337.39	137.51
Bacheo en firmes de hormigó	152.48	M2	10,597.76	69.50
Renovación y sellado de junt	10.00	Lts.	151.62	15.16
Reposición de cruce caños o	257.00	Unidad	21,633.60	84.18
Limpieza de caños y alcantari	619.00	Unidad	11,014.45	17.79
Limpieza de cunetas	27,873.80	Mts.	34,922.68	1.25
Limpieza de canales y arroyo	4,700.00	Mts.	1,002.12	0.21
Construcción de cabeceras	88.00	M3	8,301.05	94.33
Perfilado con aporte de balas	10.65	Km	6,386.89	599.71
		Subtotal	383,122.54	
Tarea de apoyo				
Carga de material	994.00	M3	12,189.01	12.26
Transporte de material	1,696.00	M3	14,631.62	8.63
Transporte por hora	77.00	Horas	1,966.46	25.54
Apoyo a Otras Secciones	215.00	Horas	4,547.18	21.15
		Subtotal	33,334.27	
		TOTAL	416,456.81	

REPORTE DE MATERIALES POR TAREAS**REGION: 7 Pando**

Período: 01/01/2013 al 31/12/2013



Tarea	Materiales	Cantidad	Unidad
Bacheo con balasto	Tosca IMC	257.00	m3
Bacheo con premezclado	Tosca IMC	12.00	m3
	Portland (25kg)	10.00	Sacos
Bacheo con mezcla asfáltica	Tosca IMC	106.00	m3
	Arena	3.00	m3
	Mezcla asfáltica	338.60	Ton.
	Asfalto	61.42	Lts.
	Pedregullo	4.50	m3
	Carpeta asfáltica	11.23	Ton.
	Portland (25kg)	523.00	Sacos
Bacheo con tosca cemento	Tosca IMC	108.25	m3
	Malla	4.20	m2
	Acelerante	11.20	Lts.
	Pasadores	9.00	Unidad
	Portland (25kg)	430.00	Sacos
Sellado de baches	Asfalto Vitaflex	2.50	Lts.
Recargo localizado	Tosca IMC	12,995.00	m3
	Portland (25kg)	227.00	Sacos
Perfilado y limpieza de cunetas	Tosca IMC	90.00	m3
Bacheo en firmes de hormigón	Tosca IMC	36.00	m3
	Arena	10.45	m3
	Malla	150.00	m2
	Gravilla	1.50	m3
	Acelerante	56.20	Lts.
	Pasadores	37.00	Unidad
	Portland (25kg)	705.00	Sacos
	Piedra triturada	9.95	m3
Renovación y sellado de juntas	Asfalto Vitaflex	20.00	Lts.
	Portland (25kg)	2.00	Sacos
Reposición de cruce caños o tapas de hormig	Tosca IMC	418.00	m3
	Arena terciada	0.12	m3
	Caños Ø 0.50	32.00	Unidad
	Caños Ø 0.40	210.00	Unidad
	Caños Ø 0.60	5.00	Unidad
	Caños Ø 0.30	9.00	Unidad
	Pedregullo	0.12	m3
	Planchas de hormigón	2.00	Unidad
	Portland (25kg)	6.00	Sacos
Limpieza de caños y alcantarillas	Tosca IMC	6.00	m3
	Caños Ø 0.40	2.00	Unidad
Limpieza de cunetas	Tosca IMC	6.00	m3
Apoyo a Otras Secciones	Tosca IMC	24.00	m3
	Arena	0.96	m3
	Arena terciada	2.24	m3
	Bloques	308.00	Unidad
	Ancaplast	133.00	Lts.
	Portland (25kg)	115.00	Sacos
Construcción de cabeceras	Tosca IMC	31.00	m3
	Arena	0.85	m3
	Malla	46.00	m2
	Premezclado	1.00	m3
	Arena terciada	7.67	m3
	Caños Ø 0.50	2.00	Unidad
	Tosca cemento	1.00	m3
	Hierro Ø 10	24.00	Unidad
	Hierro Ø 8	47.00	Unidad
	Pedregullo	8.02	m3
	Malla reciclada	4.00	m2
	Portland (25kg)	248.50	Sacos

REPORTE DE MATERIALES POR TAREAS**REGION: 7 Pando**

Período: 01/01/2013 al 31/12/2013

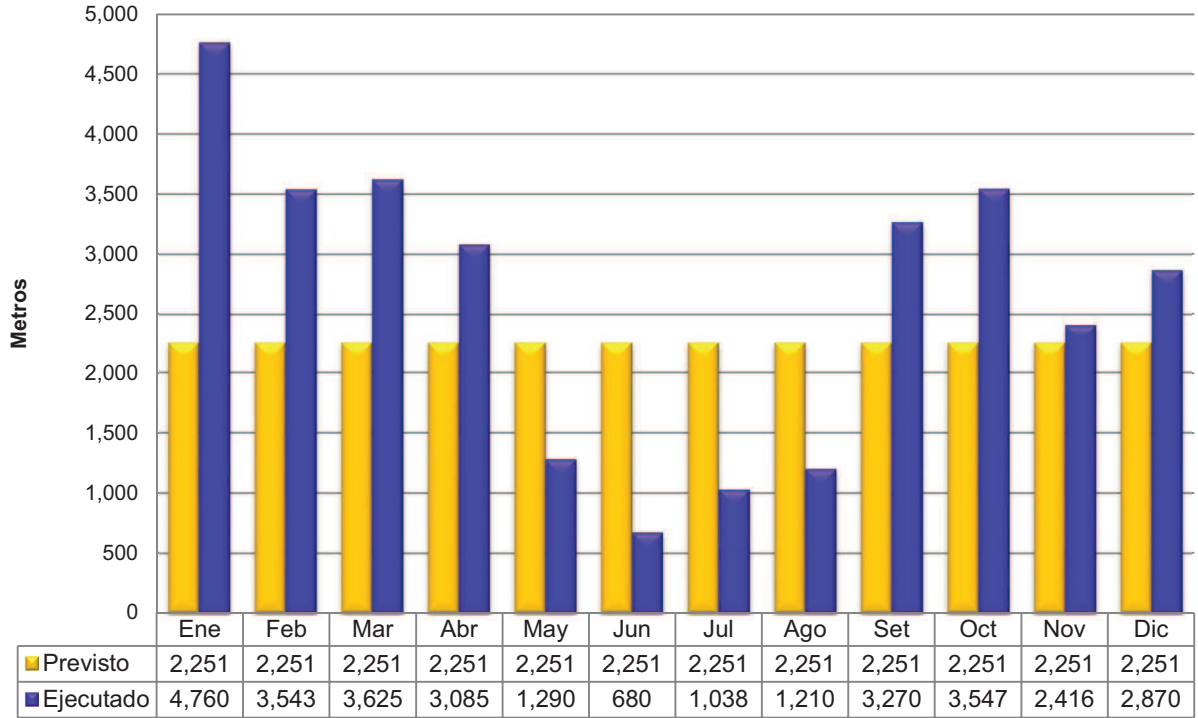


Tarea	Materiales	Cantidad	Unidad
Construcción de cabeceras	Piedra triturada	0.50	m3
Perfilado con aporte de balasto	Tosca IMC	382.00	m3

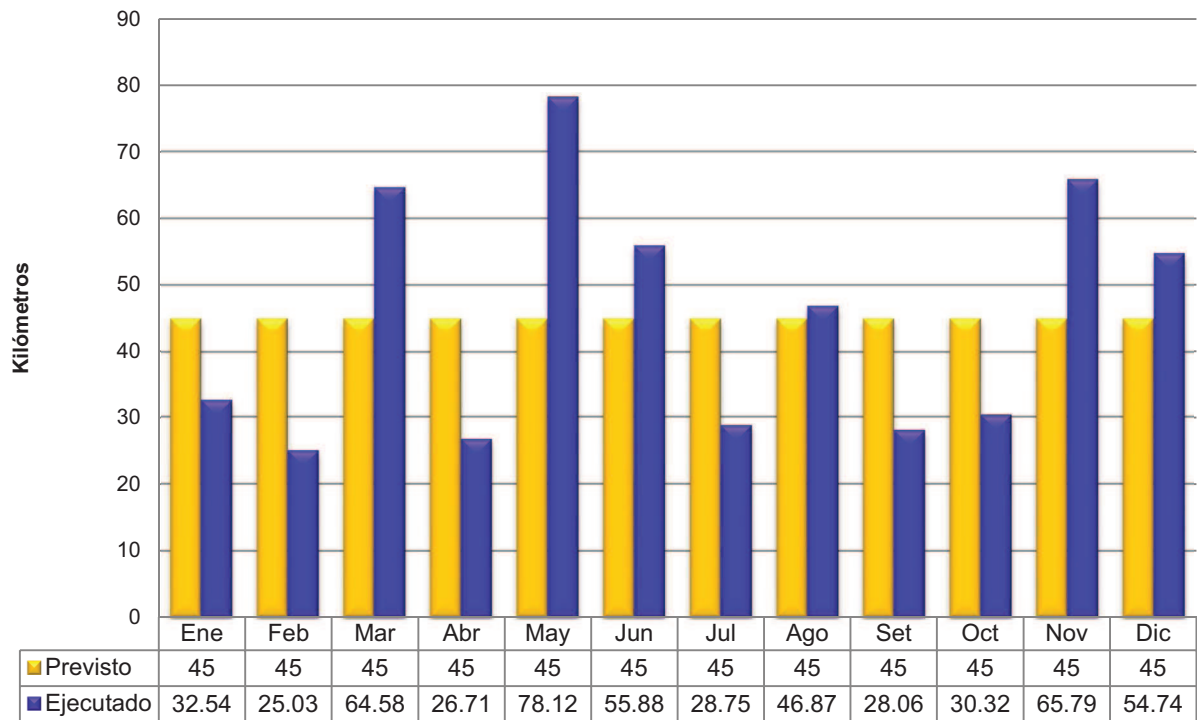
UNIDAD EJECUTORA 3 (Regiones 6 y 7)



Limpieza de cunetas



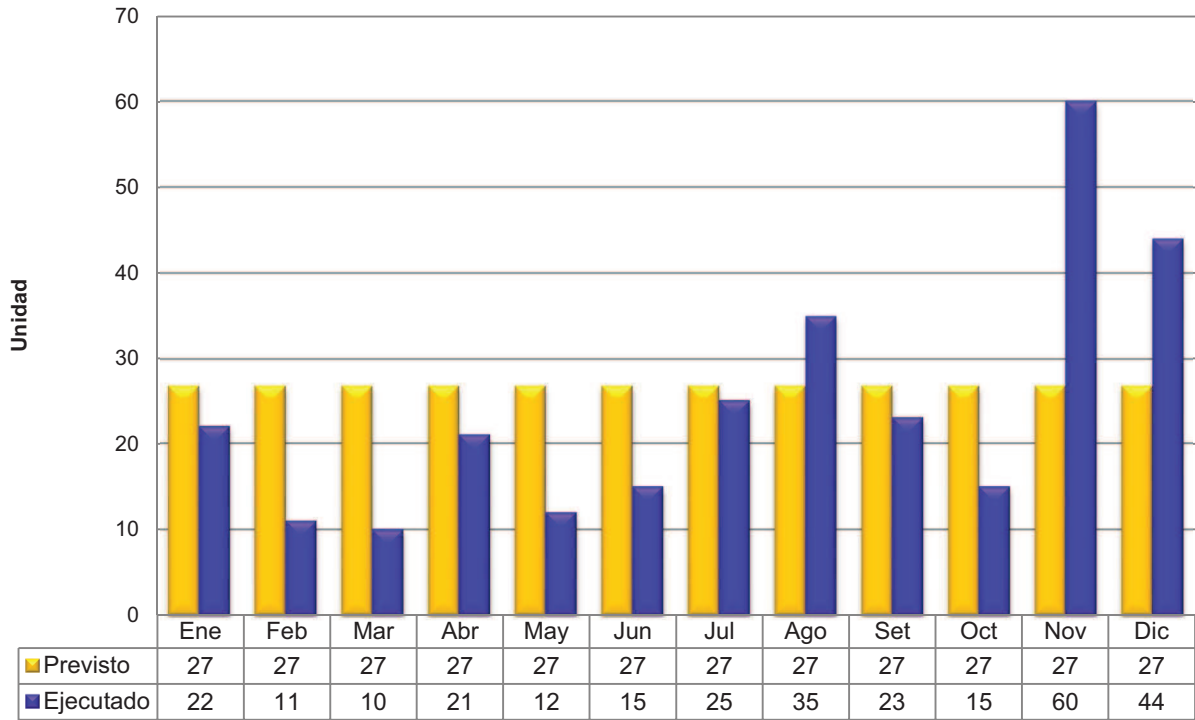
Caminería urbana en tosca (Perfilados, bacheos)



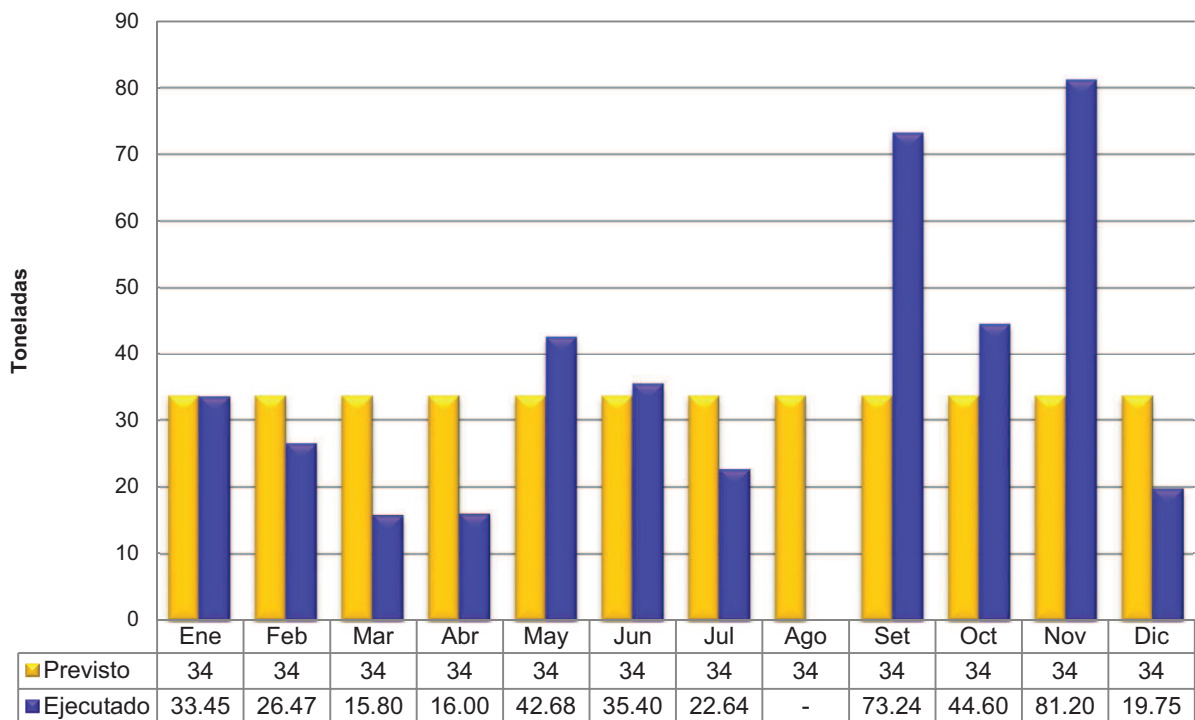
UNIDAD EJECUTORA 3 (Regiones 6 y 7)



Colocación de caños para alcantarillas, entradas particulares y planchas



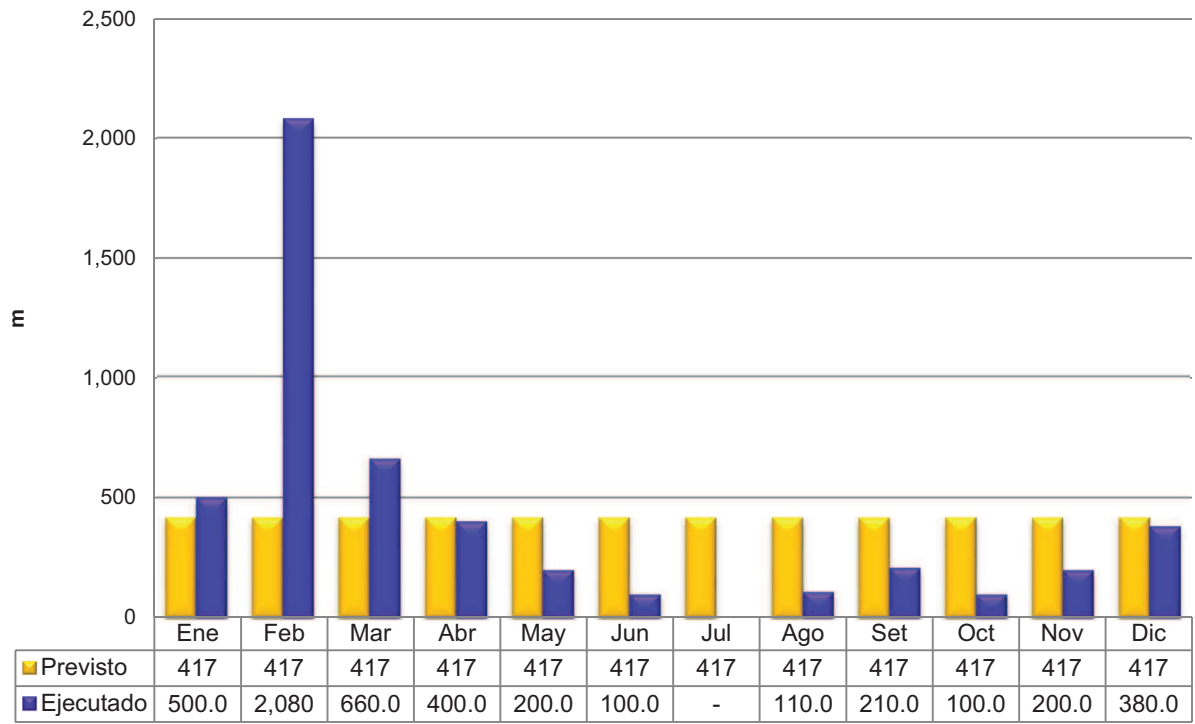
Recapado en firmes asfálticos



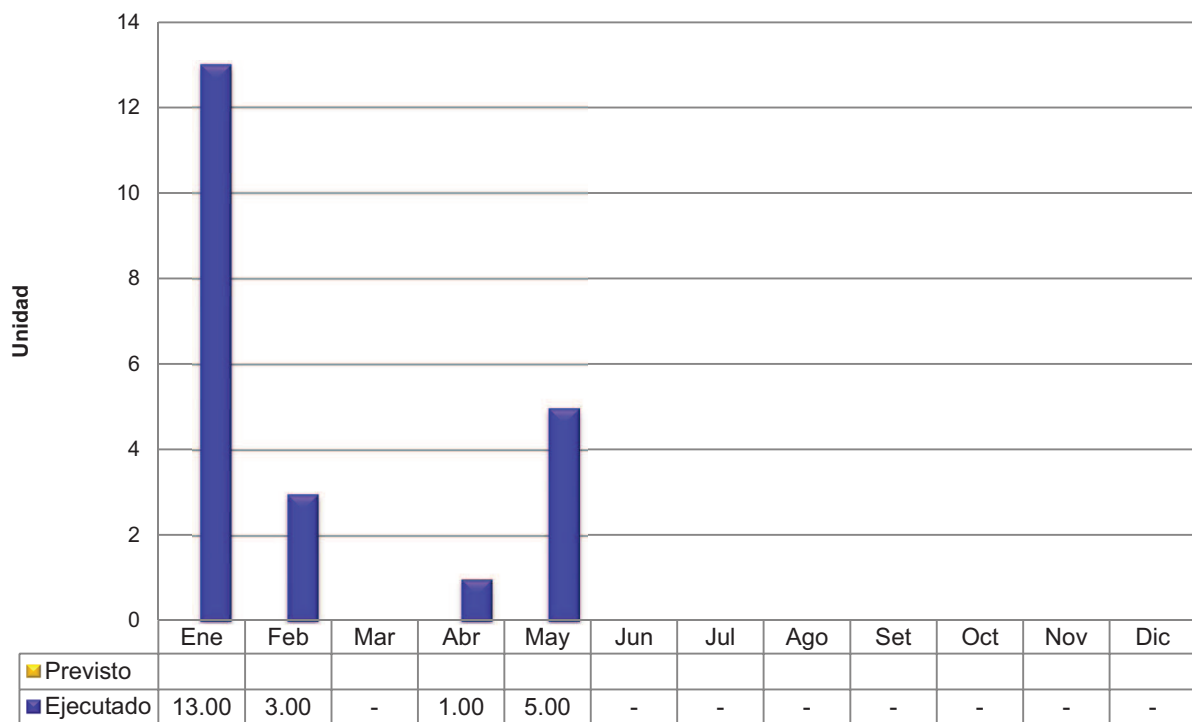
UNIDAD EJECUTORA 3 (Regiones 6 y 7)



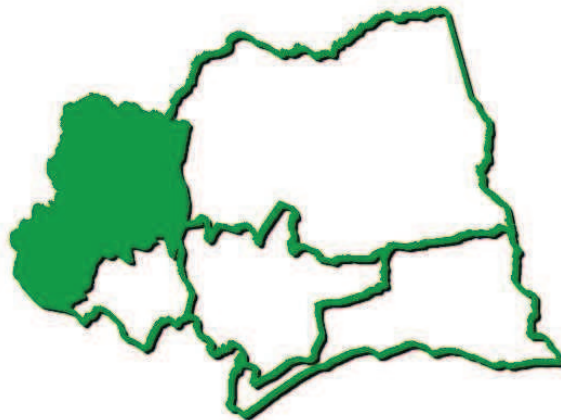
Limpieza de canales y arroyos



Cabezales de hormigón para entradas particulares y alcantarillas



20
13



Unidad Ejecutora 4

Regiones 1 y 2

Obras por Administración

INFORME (en dólares) DE ZONA : 1 Canelones

Período : 01/01/2013 al 31/12/2013



Mano de Obra



Materiales



Equipos



Fletes



Totales

Rural*Obra Nueva*

Descripción	Mano de Obra	Materiales	Equipos	Fletes	Totales
Imprimacion Cno. Del Exodo	2,203.11	14,769.58	1,436.40	1,790.00	20,199.09
<i>Tarea SubTOTAL</i>	<i>2,203.11</i>	<i>14,769.58</i>	<i>1,436.40</i>	<i>1,790.00</i>	<i>20,199.09</i>
Localidad SubTOTAL	2,203.11	14,769.58	1,436.40	1,790.00	20,199.09
Ubicación SubTOTAL	2,203.11	14,769.58	1,436.40	1,790.00	20,199.09

Urbano**Canelones***Obra Nueva*

Descripción	Mano de Obra	Materiales	Equipos	Fletes	Totales
Const. Rampas discapacitados (Canelones)	241.44	84.44	0.00	0.00	325.88
Cordón cuneta Cont. Vazquez Varela	1,822.66	1,319.90	1,060.06	1,000.00	5,202.62
Apertura Calle Castillo Picassini (Canelones)	155.61	78.00	430.11	200.00	863.72
Carpeta asfáltica Transito pesado (Canelones)	17,472.80	10,151.00	28,571.59	16,902.00	73,097.39
Cordón cuneta Barrio Las Canteras (Canelones)	45,703.57	35,889.05	23,483.83	27,040.00	132,116.45
Const. Galpon para portland (Canelones)	1,392.38	1,278.70	0.00	0.00	2,671.08
Instalacion de tolva para mixer	477.52	330.96	312.36	0.00	1,120.84
<i>Tarea SubTOTAL</i>	<i>67,265.98</i>	<i>49,132.05</i>	<i>53,857.94</i>	<i>45,142.00</i>	<i>215,397.97</i>
Localidad SubTOTAL	67,265.98	49,132.05	53,857.94	45,142.00	215,397.97

Progreso*Obra Nueva*

Descripción	Mano de Obra	Materiales	Equipos	Fletes	Totales
T.B.S. Calle Montevideo (Progreso)	1,267.46	340.00	1,880.96	1,368.00	4,856.42
T.B.S. Calle Soriano (Progreso)	3,524.04	1,066.00	6,077.69	4,240.00	14,907.73
T.B.S. Barrio Urta (Progreso)	4,742.37	35,882.82	4,912.91	1,920.00	47,458.10
<i>Tarea SubTOTAL</i>	<i>9,533.87</i>	<i>37,288.82</i>	<i>12,871.56</i>	<i>7,528.00</i>	<i>67,222.25</i>
Localidad SubTOTAL	9,533.87	37,288.82	12,871.56	7,528.00	67,222.25
Ubicación SubTOTAL	76,799.85	86,420.87	66,729.50	52,670.00	282,620.22

TOTALES	79,002.96	101,190.45	68,165.90	54,460.00	302,819.31
----------------	------------------	-------------------	------------------	------------------	-------------------

INFORME (en dólares) DE ZONA : 1 Canelones

Período : 01/01/2013 al 31/12/2013



Zona	Descripción	Mano de Obra	Materiales	Equipos	Fletes	Totales
Rural						
<i>Mantenimiento</i>						
	Bacheo con balasto	3,099.08	1,396.00	4,805.83	1,520.00	10,820.91
	Bacheo con premezclado	110.32		0.00	0.00	110.32
	Bacheo con tosca cemento	109.19	59.94	0.00	100.00	269.13
	Recargo localizado	8,876.96	6,582.00	17,755.66	28,348.00	61,562.62
	Perfilado	2,625.71		10,947.49	80.00	13,653.20
	Perfilado y limpieza de cunetas	365.72		1,607.59	0.00	1,973.31
	Reposición de cruce caños o tapas de hormigón	74.24	46.00	61.85	40.00	222.09
	Limpieza de caños y alcantarillas	50.30	8.71	0.00	0.00	59.01
	Limpieza de cunetas	406.92		1,671.50	0.00	2,078.42
	Corte pasto y limpieza	243.08		195.62	0.00	438.70
	Construcción de cabeceras	89.10	82.94	0.00	0.00	172.04
	Perfilado con aporte de balasto	2,761.13	2,052.00	9,060.90	4,047.00	17,921.03
	Mantenimiento SubTOTAL	18,811.75	10,227.59	46,106.43	34,135.00	109,280.77
<i>Tarea de apoyo</i>						
	Apoyo a Otras Secciones	6,789.07		17,579.04	6,500.00	30,868.11
	Tarea de apoyo SubTOTAL	6,789.07		17,579.04	6,500.00	30,868.11
	Rural SubTOTAL	25,600.82	10,227.59	63,685.47	40,635.00	140,148.88
Urbano						
<i>Mantenimiento</i>						
	Bacheo con balasto	9,563.20	1,487.84	6,381.84	6,284.00	23,716.88
	Bacheo con premezclado	1,900.62	4,846.44	1,306.93	800.00	8,853.99
	Bacheo con mezcla asfáltica	3,814.23	10,765.40	2,740.17	2,380.00	19,699.80
	Bacheo con tosca cemento	3,684.29	1,609.20	2,162.64	680.00	8,136.12
	Recargo localizado	570.61	270.00	853.82	1,438.00	3,132.43
	Perfilado	790.26		3,905.13	0.00	4,695.39
	Perfilado y limpieza de cunetas	712.15	38.00	1,308.34	480.00	2,538.49
	Bacheo en firmes de hormigón	252.98	366.37	0.00	0.00	619.35
	Reposición de cruce caños o tapas de hormigón	1,872.27	2,365.04	1,170.52	1,280.00	6,687.83
	Limpieza de caños y alcantarillas	185.68		130.36	0.00	316.04
	Limpieza de cunetas	5,073.71		4,434.19	3,980.00	13,487.90
	Limpieza de canales y arroyos	180.15		241.40	200.00	621.55
	Corte pasto y limpieza	213.08		0.00	0.00	213.08
	Construcción de cabeceras	1,007.75	161.68	146.97	160.00	1,476.40
	Perfilado con aporte de balasto	1,697.60	512.00	4,065.17	2,006.00	8,280.77
	Mantenimiento SubTOTAL	31,518.58	22,421.97	28,847.49	19,688.00	102,476.04
<i>Tarea de apoyo</i>						
	Carga de material	356.76		304.73	360.00	1,021.49
	Transporte de material	62.02		111.72	84.00	257.74
	Transporte por hora	44.76		0.00	240.00	284.76
	Apoyo a Gestión Ambiental	2,656.50		1,835.43	3,932.00	8,423.93
	Apoyo a Otras Secciones	2,993.62	74.60	3,194.56	4,316.00	10,578.78
	Tarea de apoyo SubTOTAL	6,113.66	74.60	5,446.44	8,932.00	20,566.70
	Urbano SubTOTAL	37,632.24	22,496.57	34,293.93	28,620.00	123,042.74
	TOTALES	63,233.06	32,724.16	97,979.39	69,255.00	263,191.61

INFORME TOTAL DE TAREAS**ZONA : 1 Canelones****Período : 01/01/13 al 31/12/13**

Descripción	Cantidad	Unidad	Costo Total U\$S	Costo Unitario U\$S
Mantenimiento				
Bacheo con balasto	3,442.00	M3	34,537.79	10.03
Bacheo con premezclado	100.50	M3	8,964.31	89.20
Bacheo con mezcla asfáltica	197.06	Ton.	19,699.80	99.97
Bacheo con tosca cemento	224.50	M3	8,405.25	37.44
Recargo localizado	6,990.00	M3	64,695.05	9.26
Perfilado	170.00	Km	18,348.59	107.93
Perfilado y limpieza de cunet	20.60	Km	4,511.81	219.02
Bacheo en firmes de hormigó	25.44	M2	619.35	24.35
Reposición de cruce caños o	71.00	Unidad	6,909.91	97.32
Limpieza de caños y alcantari	32.00	Unidad	375.05	11.72
Limpieza de cunetas	19,460.70	Mts.	15,566.32	0.80
Limpieza de canales y arroyo	670.00	Mts.	621.55	0.93
Corte pasto y limpieza	54.00	Horas	651.78	12.07
Construcción de cabeceras	17.00	M3	1,648.44	96.97
Perfilado con aporte de balas	89.30	Km	26,201.80	293.41
		Subtotal	211,756.81	
Tarea de apoyo				
Carga de material	600.00	M3	1,021.49	1.70
Transporte de material	44.00	M3	257.74	5.86
Transporte por hora	4.00	Horas	284.76	71.19
Apoyo a Gestión Ambiental	102.30	Horas	8,423.93	82.35
Apoyo a Otras Secciones	1,024.10	Horas	41,446.89	40.47
		Subtotal	51,434.81	
		TOTAL	263,191.61	

REPORTE DE MATERIALES POR TAREAS**REGION: 1 Canelones**

Período: 01/01/2013 al 31/12/2013



Tarea	Materiales	Cantidad	Unidad
Bacheo con balasto	Tosca IMC	2,869.00	m3
	Portland (25kg)	4.00	Sacos
Bacheo con premezclado	Tosca IMC	71.00	m3
	MC1	4,990.00	Lts.
	RC2	2,080.00	Lts.
	Arena voladora	14.50	m3
	Arena terciada	20.50	m3
	Portland (25kg)	4.00	Sacos
Bacheo con mezcla asfáltica	Mezcla asfáltica	177.79	Ton.
	Emulsión asfáltica	200.00	Kgs.
	Tosca IMC	90.50	m3
Bacheo con tosca cemento	Tosca cemento	35.00	m3
	Portland (25kg)	284.00	Sacos
	Tosca IMC	6,852.00	m3
Recargo localizado	Tosca IMC	38.00	m3
Perfilado y limpieza de cunetas	Tosca IMC	1.00	m3
Bacheo en firmes de hormigón	Arena voladora	3.00	m3
	Balasto lavado	2.00	m3
	Arena terciada	8.00	m3
	Tosca cemento	47.00	Sacos
	Portland (25kg)	147.00	m3
	Balasto lavado	1.00	m3
	Caños Ø 0.50	32.00	Unidad
Caños Ø 0.40	33.00	Unidad	
Caños Ø 0.60	7.00	Unidad	
Reposición de cruce caños o tapas de hormig	Planchas de hormigón	2.00	Unidad
	Portland (25kg)	34.00	Sacos
	Arena terciada	0.50	m3
	Portland (25kg)	1.00	Sacos
	Balasto lavado	0.50	m3
Apoyo a Otras Secciones	Arena terciada	3.00	m3
	Portland (25kg)	10.00	Sacos
	Tosca IMC	6.00	m3
Construcción de cabeceras	Malla	7.80	m2
	Arena voladora	0.50	m3
	Balasto lavado	1.50	m3
	Arena terciada	0.50	m3
	Portland (25kg)	42.00	Sacos
	Completo	3.50	m3
	Tosca IMC	2,564.00	m3
	Perfilado con aporte de balasto		

INFORME (en dólares) DE ZONA : 2 Santa Lucía

Período : 01/01/2013 al 31/12/2013



Mano de Obra



Materiales



Equipos



Fletes



Totales

Rural*Obra Nueva*

Reparacion alcantarilla cno. V.Veracierto	119.52	14.00	0.00	160.00	293.52
Parador Tajos	474.94		1,133.07	0.00	1,608.01
Const. Alcantarilla Cno. 171 (Tia Pepa)	358.20	84.00	154.95	200.00	797.15
<i>Tarea SubTOTAL</i>	<i>952.66</i>	<i>98.00</i>	<i>1,288.02</i>	<i>360.00</i>	<i>2,698.68</i>
Localidad SubTOTAL	952.66	98.00	1,288.02	360.00	2,698.68
Ubicación SubTOTAL	952.66	98.00	1,288.02	360.00	2,698.68

Urbano**Santa Lucía***Obra Nueva*





Const. Baden Calle Pecoche (Santa Lucía)	146.40	951.26	385.19	0.00	1,482.85
T.B.S. Calle Nardone (Santa Lucía)	312.04	48.52	76.88	240.00	677.44
T.B.S. Calle Mitre (Santa Lucía)	1,261.44	3,546.96	608.61	300.00	5,717.01
T.B.S. Calle Rincón (Santa Lucía)	564.36	2,524.82	376.08	400.00	3,865.26
T.B.S. Calle Cerro Largo (Santa Lucía)	863.56	2,177.56	473.97	400.00	3,915.09
T.B.S. Calle Pecoche (Santa Lucía)	137.20		32.60	0.00	169.80
T.B.S. Calle Tajos (Santa Lucía)	88.72		21.61	0.00	110.33
Obras en planta de hormigón (Santa Lucía)	4,674.54	5,627.26	5,266.96	160.00	15,728.76
Cordón cuneta Calle Pecoche (Santa Lucía)	31,636.37	11,177.61	21,208.19	11,660.00	75,682.17
Nivelación de terreno (Santa Lucía)	148.32		852.73	0.00	1,001.05
Const. Pavimento de Hormigon (Santa Lucía)	867.42	1,038.80	475.50	100.00	2,481.72
Const. Gradadas (Santa Lucía)	170.16		212.76	0.00	382.92
T.B.S. Calle Venezuela (Santa Lucía)	134.52		491.87	0.00	626.39
T.B.S. Calle Clemente Estable (Santa Lucía)	219.60	3.00	491.87	0.00	714.47
Const. Alcantarilla Calle Venezuela (Santa Lucía)	6,679.44	1,985.40	4,596.76	2,120.00	15,381.60
<i>Tarea SubTOTAL</i>	<i>47,904.09</i>	<i>29,081.19</i>	<i>35,571.61</i>	<i>15,380.00</i>	<i>127,936.89</i>
Localidad SubTOTAL	47,904.09	29,081.19	35,571.61	15,380.00	127,936.89

Los Cerrillos*Obra Nueva*

T.B.S. Calle Rivera (Los Cerrillos)	143.64		462.40	200.00	806.04
Obras en Corralon (Los Cerrillos)	20.12		0.00	0.00	20.12


INFORME (en dólares) DE ZONA : 2 Santa Lucía

Período : 01/01/2013 al 31/12/2013

Zona	Descripción	 Mano de Obra	 Materiales	 Equipos	 Fletes	Totales
	Const. Ciclovía (Los Cerrillos)	858.58	42.00	1,567.22	100.00	2,567.80
	<i>Tarea SubTOTAL</i>	<i>1,022.34</i>	<i>42.00</i>	<i>2,029.62</i>	<i>300.00</i>	<i>3,393.96</i>
	Localidad SubTOTAL	1,022.34	42.00	2,029.62	300.00	3,393.96

Aguas Corrientes
Obra Nueva

	Const. Peatonal (Aguas Corrientes)	752.46	8.00	289.11	0.00	1,049.57
	<i>Tarea SubTOTAL</i>	<i>752.46</i>	<i>8.00</i>	<i>289.11</i>	<i>0.00</i>	<i>1,049.57</i>
	Localidad SubTOTAL	752.46	8.00	289.11	0.00	1,049.57
	Ubicación SubTOTAL	49,678.89	29,131.19	37,890.33	15,680.00	132,380.41

TOTALES	50,631.55	29,229.19	39,178.35	16,040.00	135,079.09
----------------	------------------	------------------	------------------	------------------	-------------------

INFORME (en dólares) DE ZONA : 2 Santa Lucía

Período : 01/01/2013 al 31/12/2013



Zona	Descripción	Mano de Obra	Materiales	Equipos	Fletes	Totales
Rural						
<i>Mantenimiento</i>						
	Bacheo con balasto	5,383.37	2,279.00	11,610.11	13,278.00	32,550.48
	Bacheo con tosca cemento	161.46	64.00	273.77	200.00	699.23
	Recargo localizado	8,267.74	4,767.00	25,550.22	26,034.40	64,619.36
	Perfilado	5,009.88	32.00	25,286.14	900.00	31,228.02
	Perfilado y limpieza de cunetas	429.70		1,943.94	300.00	2,673.64
	Reposición de cruce caños o tapas de hormigón	680.45	277.92	947.19	680.00	2,585.56
	Limpieza de caños y alcantarillas	300.22		343.80	120.00	764.02
	Limpieza de cunetas	1,263.86		6,285.10	280.00	7,828.96
	Construcción de cabeceras	201.12	17.13	0.00	200.00	418.25
	Perfilado con aporte de balasto	606.08	42.00	1,207.88	1,120.00	2,975.96
	Mantenimiento SubTOTAL	22,303.88	7,479.05	73,448.15	43,112.40	146,343.48
<i>Tarea de apoyo</i>						
	Carga de material	1,309.76		1,130.71	2,000.00	4,440.47
	Transporte de material	283.88		491.87	0.00	775.75
	Apoyo a Otras Secciones	0.00		306.73	0.00	306.73
	Tarea de apoyo SubTOTAL	1,593.64		1,929.31	2,000.00	5,522.95
	Rural SubTOTAL	23,897.52	7,479.05	75,377.46	45,112.40	151,866.43
Urbano						
<i>Mantenimiento</i>						
	Bacheo con balasto	11,012.71	1,139.26	9,381.19	6,586.00	28,119.16
	Bacheo con premezclado	2,154.62	3,349.68	2,107.85	400.00	8,012.15
	Bacheo con mezcla asfáltica	3,393.86	6,195.08	2,631.21	2,020.00	14,240.15
	Bacheo con tosca cemento	988.58	334.15	823.82	420.00	2,566.55
	Recargo localizado	3,383.61	498.00	6,803.40	2,489.20	13,174.21
	Perfilado	797.16		2,619.08	0.00	3,416.24
	Perfilado y limpieza de cunetas	678.42		2,220.98	340.00	3,239.40
	Bacheo en firmes de hormigón	241.44	24.92	205.03	0.00	471.39
	Reposición de cruce caños o tapas de hormigón	1,579.10	977.70	1,790.71	780.00	5,127.51
	Limpieza de caños y alcantarillas	1,277.14		0.00	0.00	1,277.14
	Limpieza de cunetas	10,396.04	12.00	12,247.36	3,940.00	26,595.40
	Corte pasto y limpieza	414.28		0.00	0.00	414.28
	Construcción de cabeceras	178.20	31.55	0.00	0.00	209.75
	Perfilado con aporte de balasto	257.16	18.00	668.83	0.00	943.99
	Mantenimiento SubTOTAL	36,752.32	12,580.34	41,499.46	16,975.20	107,807.32
<i>Tarea de apoyo</i>						
	Carga de material	3,033.72		3,682.13	2,717.60	9,433.45
	Transporte de material	2,915.58		1,698.30	19,816.80	24,430.68
	Apoyo a Otras Secciones	5,292.10	419.80	1,234.05	2,772.00	9,717.95
	Tarea de apoyo SubTOTAL	11,241.40	419.80	6,614.48	25,306.40	43,582.08
<i>Otras</i>						
	Reposición de cordones de adoquines	362.16	75.00	154.95	0.00	592.11
	Construcción de caños	3,286.12	250.12	2,555.55	0.00	6,091.79
	Construcción de cordonetas, columnas de hormigón	20.12	14.84	0.00	0.00	34.96
	Construcción de bancos, mesas de hormigón	3,189.19	703.46	2,964.62	260.00	7,117.27
	Preparación de premezclado	83.91	3,216.80	135.12	60.00	3,495.83
	Otras SubTOTAL	6,941.50	4,260.22	5,810.24	320.00	17,331.96
	Urbano SubTOTAL	54,935.22	17,260.36	53,924.17	42,601.60	168,721.35

INFORME (en dólares) DE ZONA : 2 Santa Lucía

Período : 01/01/2013 al 31/12/2013



Mano de Obra



Materiales



Equipos



Fletes



Totales

Zona	Descripción	Mano de Obra	Materiales	Equipos	Fletes	Totales
	TOTALES	78,832.74	24,739.41	129,301.63	87,714.00	320,587.78

INFORME TOTAL DE TAREAS**ZONA : 2 Santa Lucía**

Período : 01/01/13 al 31/12/13



Descripción	Cantidad	Unidad	Costo Total U\$S	Costo Unitario U\$S
Mantenimiento				
Bacheo con balasto	3,430.00	M3	60,669.64	17.69
Bacheo con premezclado	58.00	M3	8,012.15	138.14
Bacheo con mezcla asfáltica	98.86	Ton.	14,240.15	144.04
Bacheo con tosca cemento	62.00	M3	3,265.77	52.67
Recargo localizado	5,288.00	M3	77,793.57	14.71
Perfilado	121.20	Km	34,644.26	285.84
Perfilado y limpieza de cunet	9.30	Km	5,913.04	635.81
Bacheo en firmes de hormigó	2.00	M2	471.39	235.70
Reposición de cruce caños o	87.00	Unidad	7,713.07	88.66
Limpieza de caños y alcantari	53.00	Unidad	2,041.16	38.51
Limpieza de cunetas	25,987.50	Mts.	34,424.36	1.32
Corte pasto y limpieza	34.00	Horas	414.28	12.18
Construcción de cabeceras	6.00	M3	628.00	104.67
Perfilado con aporte de balas	40.20	Km	3,919.95	97.51
		Subtotal	254,150.80	
Tarea de apoyo				
Carga de material	3,380.00	M3	13,873.91	4.10
Transporte de material	3,075.00	M3	25,206.43	8.20
Apoyo a Otras Secciones	1,348.00	Horas	10,024.68	7.44
		Subtotal	49,105.02	
Otras				
Reposición de cordones de a	150.00	Unidad	592.11	3.95
Construcción de caños	19.00	M3	6,091.79	320.62
Construcción de cordonetas,	2.00	M3	34.96	17.48
Construcción de bancos, mes	46.00	Mts.	7,117.27	154.72
Preparación de premezclado	30.00	M3	3,495.83	116.53
		Subtotal	17,331.96	

INFORME TOTAL DE TAREAS**ZONA : 2 Santa Lucía**

Período : 01/01/13 al 31/12/13



Descripción	Cantidad	Unidad	Costo Total U\$S	Costo Unitario U\$S
			TOTAL	320,587.78

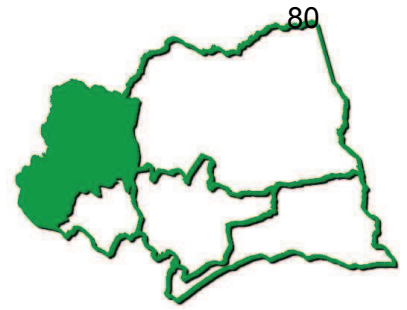
REPORTE DE MATERIALES POR TAREAS**REGION: 2 Santa Lucía**

Período: 01/01/2013 al 31/12/2013

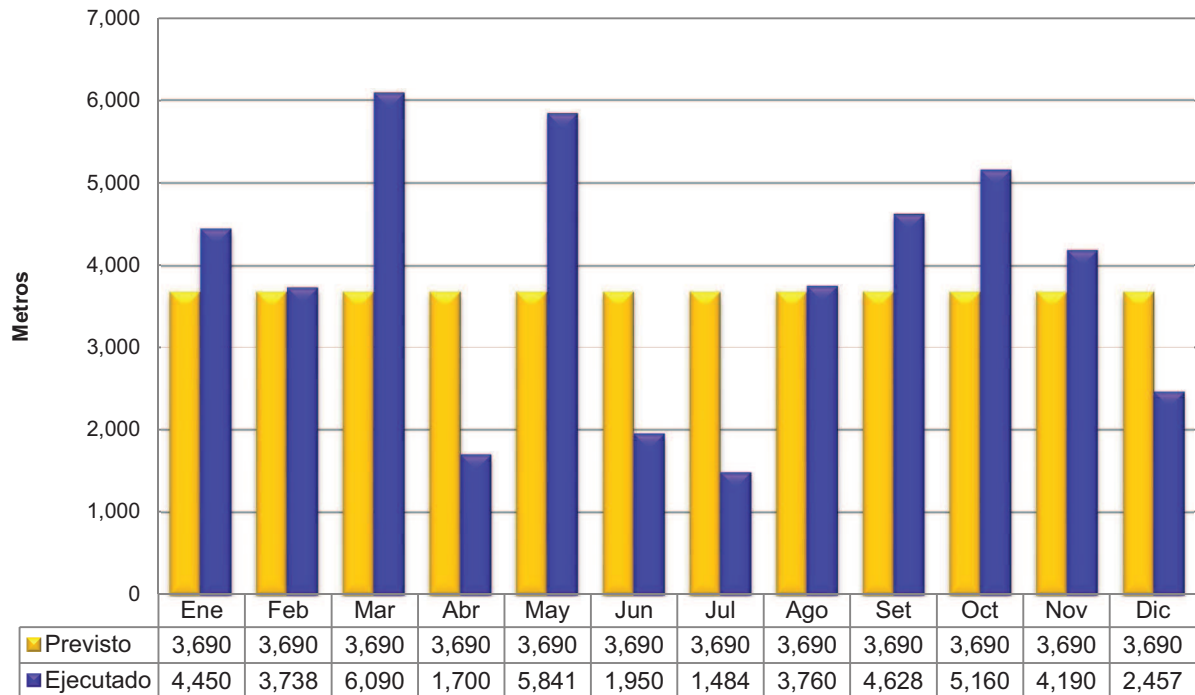


Tarea	Materiales	Cantidad	Unidad
Bacheo con balasto	Tosca IMC	3,344.00	m3
	Premezclado	1.00	m3
	Portland (25kg)	6.00	Sacos
Bacheo con premezclado	Tosca IMC	9.00	m3
	Arena	3.00	m3
	RC2	900.00	Lts.
	Arena voladora	1.00	m3
	Premezclado	52.00	m3
	Portland (25kg)	8.00	Sacos
	Tosca IMC	5.00	m3
Bacheo con mezcla asfáltica	Mezcla asfáltica	85.64	Ton.
	Carpeta asfáltica	10.22	Ton.
	Portland (25kg)	8.00	Sacos
	Tosca IMC	67.00	m3
Bacheo con tosca cemento	Tosca cemento	6.00	m3
	Portland (25kg)	65.00	Sacos
	Tosca IMC	5,265.00	m3
Recargo localizado	Tierra	6.00	m3
Perfilado	Tosca IMC	32.00	m3
Bacheo en firmes de hormigón	Arena voladora	2.50	m3
	Portland (25kg)	2.00	Sacos
Reposición de cruce caños o tapas de hormig	Tosca IMC	107.00	m3
	Caños Ø 0.50	11.00	Unidad
	Caños Ø 0.40	31.00	Unidad
	Caños Ø 0.60	1.00	Unidad
	Tosca cemento	0.50	m3
	Caños Ø 0.30	1.00	Unidad
	Planchas de hormigón	28.00	Unidad
	Portland (25kg)	2.00	Sacos
Limpieza de cunetas	Tosca IMC	12.00	m3
Apoyo a Otras Secciones	Tosca IMC	6.00	m3
	Arena	8.00	m3
	Completo	5.00	m3
	Arena voladora	2.00	m3
	Portland (25kg)	80.00	Sacos
	Adoquines	150.00	Unidad
	Tosca IMC	2.00	m3
Reposición de cordones de adoquines	Malla	1.00	m2
	Hierro Ø 10	12.00	Unidad
	Portland (25kg)	42.00	Sacos
	Tosca IMC	6.00	m3
	Arena	0.50	m3
Construcción de cabezeras	Balasto lavado	0.50	m3
	Portland (25kg)	8.00	Sacos
	Tosca IMC	60.00	m3
	Portland (25kg)	4.00	Sacos
Perfilado con aporte de balasto	Tosca IMC	6.00	m3
Construcción de cordonetas, columnas de hor	Portland (25kg)	4.00	Sacos
	Malla	8.50	m2
Construcción de bancos, mesas de hormigón	Hierro Ø 10	75.50	Unidad
	Portland (25kg)	31.00	Sacos
	Tosca IMC	30.00	m3
Preparación de premezclado	MC1	4,760.00	Lts.
	Arena voladora	4.00	m3
	Arena terciada	16.00	m3

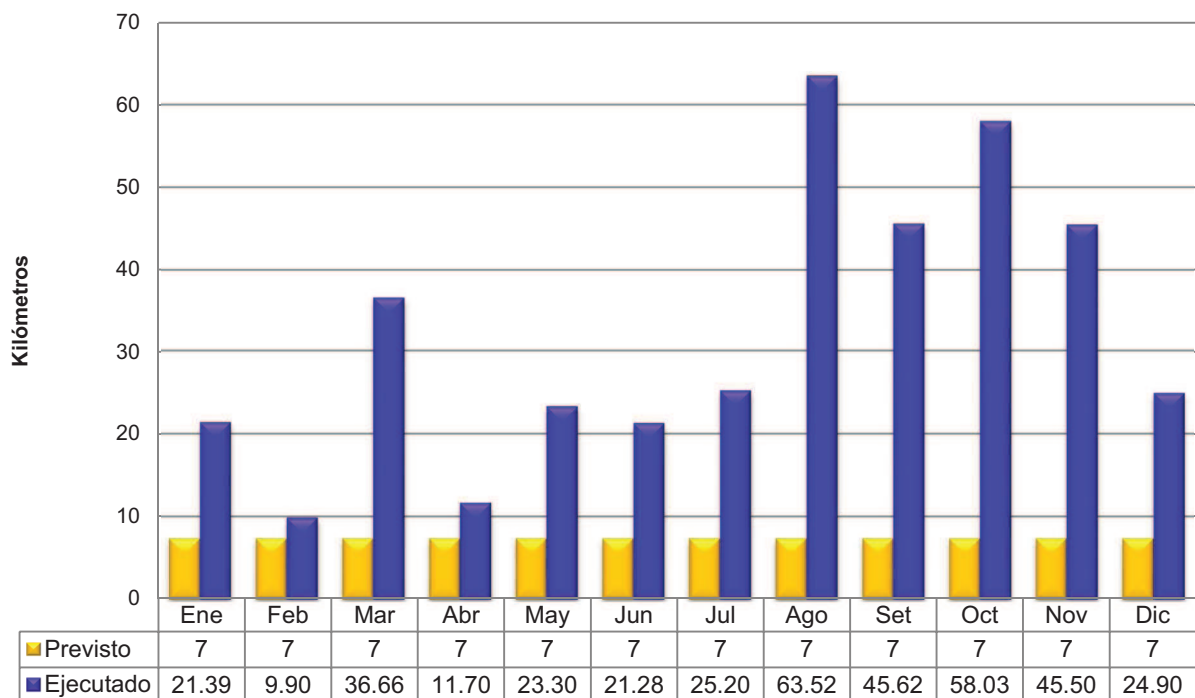
UNIDAD EJECUTORA 4 (Regiones 1 y 2)



Limpeza de cunetas



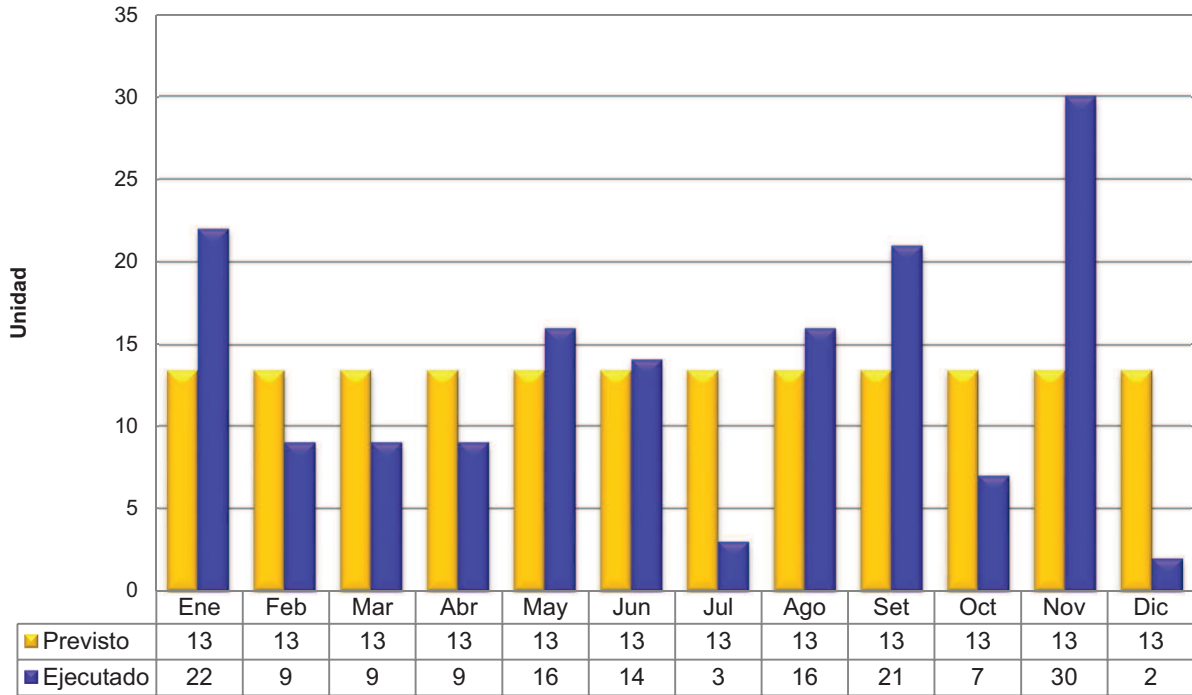
Caminería urbana en tosca (Perfilados, bacheos)



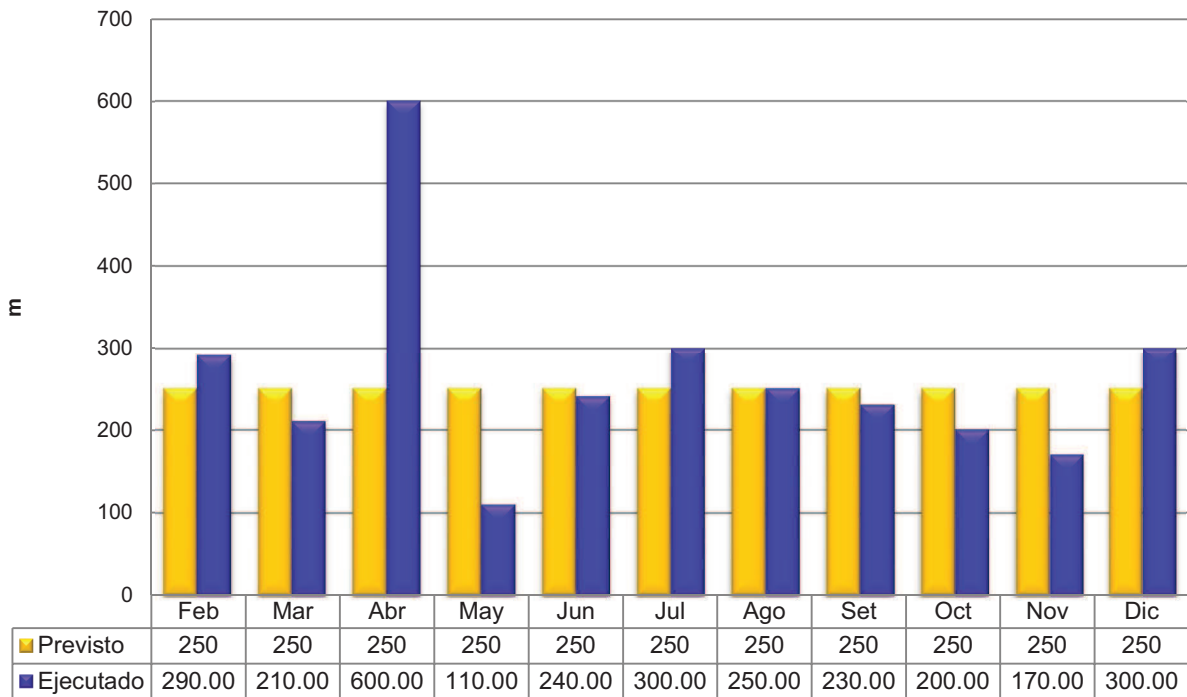
UNIDAD EJECUTORA 4 (Regiones 1 y 2)



Colocación de caños para alcantarillas, entradas particulares y planchas



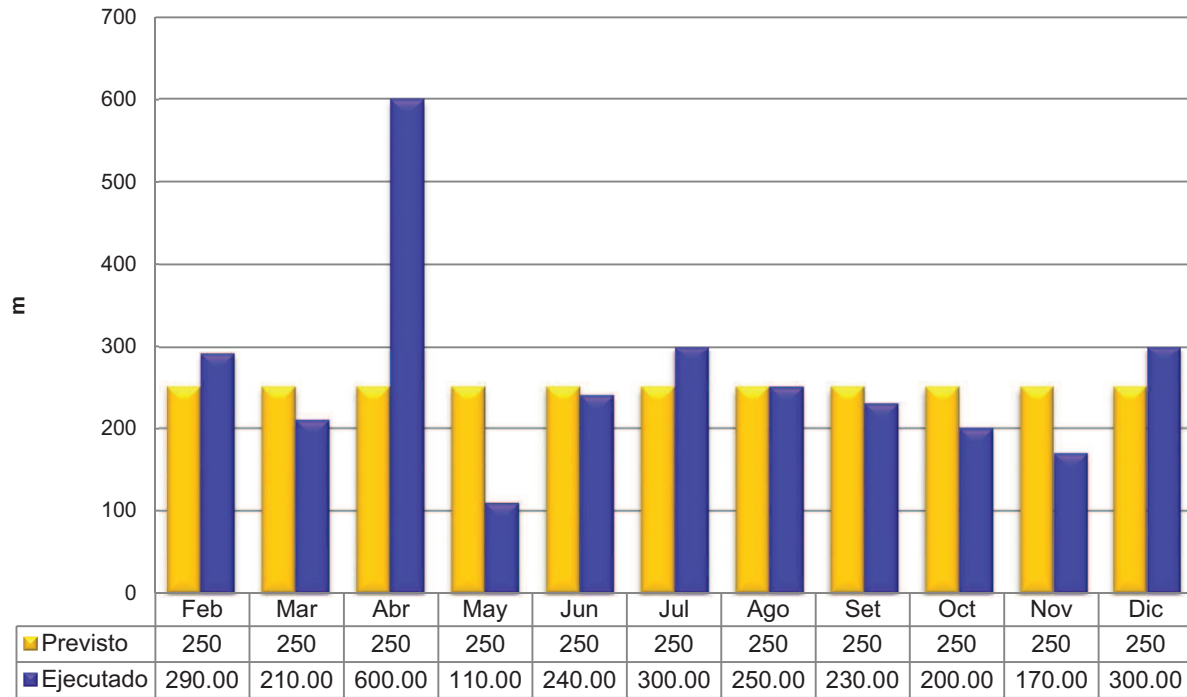
Limpieza de canales y arroyos



UNIDAD EJECUTORA 4 (Regiones 1 y 2)



Limpieza de canales y arroyos



20
13



Unidad Ejecutora 6

Regiones 3 y 5

Obras por Administración

INFORME (en dólares) DE ZONA : 3 San Jacinto

Período : 01/01/2013 al 31/12/2013



Mano de Obra



Materiales



Equipos



Fletes



Totales

Rural*Obra Nueva*

Descripción	Mano de Obra	Materiales	Equipos	Fletes	Totales
Const. Alcantarilla Cno. 056e	5,472.12	2,488.57	2,093.90	2,480.00	12,534.59
Const. Baden Cno. 192b	2,824.92	940.97	1,124.94	1,960.00	6,850.83
Const. Alcantarilla Cno. 061a	134.08	18.63	0.00	160.00	312.71
Const. Baden Cno. 047 i	2,693.52	574.17	842.54	1,760.00	5,870.23
M. Ordinario Cno. 043	32.96		259.99	0.00	292.95
Const. Baden Cno. 056i	157.84	16.34	102.08	160.00	436.26
Const. Baden Cno. 011c	473.52	500.80	0.00	400.00	1,374.32
<i>Tarea SubTOTAL</i>	<i>11,788.96</i>	<i>4,539.48</i>	<i>4,423.46</i>	<i>6,920.00</i>	<i>27,671.90</i>
Localidad SubTOTAL	11,788.96	4,539.48	4,423.46	6,920.00	27,671.90
Ubicación SubTOTAL	11,788.96	4,539.48	4,423.46	6,920.00	27,671.90

Urbano**San Jacinto***Obra Nueva*

Cordón cuneta Calle Batlle y Ordoñez (San Jacinto)	1,724.40	729.92	560.26	400.00	3,414.58
Const. Rampas discapacitados (San Jacinto)	762.64	208.00	352.59	0.00	1,323.23
T.B.S. Calles Mevir (San Jacinto)	80.48	124.50	0.00	0.00	204.98
T.B.S. Calle Miguez (San Jacinto)	250.56	1,783.38	279.60	200.00	2,513.54
<i>Tarea SubTOTAL</i>	<i>2,818.08</i>	<i>2,845.80</i>	<i>1,192.44</i>	<i>600.00</i>	<i>7,456.32</i>
Localidad SubTOTAL	2,818.08	2,845.80	1,192.44	600.00	7,456.32
Ubicación SubTOTAL	2,818.08	2,845.80	1,192.44	600.00	7,456.32

TOTALES	14,607.04	7,385.28	5,615.90	7,520.00	35,128.22
----------------	------------------	-----------------	-----------------	-----------------	------------------

INFORME (en dólares) DE ZONA : 3 San Jacinto

Período : 01/01/2013 al 31/12/2013



Zona	Descripción	Mano de Obra	Materiales	Equipos	Fletes	Totales
Rural						
<i>Mantenimiento</i>						
	Bacheo con balasto	533.08	100.00	697.23	288.92	1,619.23
	Recargo localizado	6,161.00	10,586.00	25,270.58	41,319.20	83,336.78
	Perfilado	576.80		3,224.97	0.00	3,801.77
	Perfilado y limpieza de cunetas	906.40		5,573.91	0.00	6,480.31
	Reposición de cruce caños o tapas de hormigón	1,180.72	1,520.11	606.50	1,190.00	4,497.33
	Construcción de cabeceras	549.76	153.56	86.45	520.00	1,309.77
	Perfilado con aporte de balasto	2,086.92	952.00	7,939.10	9,774.20	20,752.22
	Mantenimiento SubTOTAL	11,994.68	13,311.67	43,398.75	53,092.32	121,797.42
<i>Tarea de apoyo</i>						
	Transporte de material	29.84	16.00	0.00	112.00	157.84
	Tarea de apoyo SubTOTAL	29.84	16.00	0.00	112.00	157.84
	Rural SubTOTAL	12,024.52	13,327.67	43,398.75	53,204.32	121,955.26
Urbano						
<i>Mantenimiento</i>						
	Bacheo con balasto	1,898.32	117.00	680.98	721.60	3,417.90
	Bacheo con premezclado	1,120.60	1,138.40	265.78	836.80	3,361.58
	Bacheo con mezcla asfáltica	2,678.12	8,634.02	1,628.46	2,275.52	15,216.12
	Bacheo con tosca cemento	512.56	139.33	123.69	270.00	1,045.58
	Sellado de baches	214.56	1,970.64	268.17	160.00	2,613.37
	Recargo localizado	2,078.28	343.00	3,772.99	1,957.40	8,151.67
	Perfilado	122.64		821.58	0.00	944.22
	Reposición de cruce caños o tapas de hormigón	1,347.56	825.18	852.26	800.00	3,825.00
	Limpieza de caños y alcantarillas	104.24		0.00	0.00	104.24
	Limpieza de cunetas	1,026.44		671.34	720.00	2,417.78
	Construcción de cabeceras	473.52	53.31	0.00	400.00	926.83
	Perfilado con aporte de balasto	206.44	54.00	735.90	280.00	1,276.34
	Mantenimiento SubTOTAL	11,783.28	13,274.88	9,821.15	8,421.32	43,300.63
<i>Tarea de apoyo</i>						
	Transporte de material	179.04		0.00	433.60	612.64
	Apoyo a Otras Secciones	2,926.84		640.09	1,800.00	5,366.93
	Tarea de apoyo SubTOTAL	3,105.88		640.09	2,233.60	5,979.57
<i>Otras</i>						
	Construcción de caños	731.20	334.85	2.54	0.00	1,068.59
	Otras SubTOTAL	731.20	334.85	2.54	0.00	1,068.59
	Urbano SubTOTAL	15,620.36	13,609.73	10,463.78	10,654.92	50,348.79
TOTALES		27,644.88	26,937.40	53,862.53	63,859.24	172,304.05

INFORME TOTAL DE TAREAS**ZONA : 3 San Jacinto**

Período : 01/01/13 al 31/12/13



Descripción	Cantidad	Unidad	Costo Total U\$S	Costo Unitario U\$S
Mantenimiento				
Bacheo con balasto	177.00	M3	5,037.13	28.46
Bacheo con premezclado	65.00	M3	3,361.58	51.72
Bacheo con mezcla asfáltica	134.61	Ton.	15,216.12	113.04
Bacheo con tosca cemento	54.00	M3	1,045.58	19.36
Sellado de baches	2,800.00	Lts.	2,613.37	0.93
Recargo localizado	11,217.00	M3	91,488.45	8.16
Perfilado	15.30	Km	4,745.99	310.20
Perfilado y limpieza de cunet	22.00	Km	6,480.31	294.56
Reposición de cruce caños o	68.00	Unidad	8,322.33	122.39
Limpieza de caños y alcantari	6.00	Unidad	104.24	17.37
Limpieza de cunetas	1,125.00	Mts.	2,417.78	2.15
Construcción de cabeceras	15.00	M3	2,236.60	149.11
Perfilado con aporte de balas	19.52	Km	22,028.56	1,128.51
		Subtotal	165,098.05	
Tarea de apoyo				
Transporte de material	96.00	M3	770.48	8.03
Apoyo a Otras Secciones	204.00	Horas	5,366.93	26.31
		Subtotal	6,137.41	
Otras				
Construcción de caños	43.00	M3	1,068.59	24.85
		Subtotal	1,068.59	
		TOTAL	172,304.05	

REPORTE DE MATERIALES POR TAREAS**REGION: 3 San Jacinto**

Período: 01/01/2013 al 31/12/2013



Tarea	Materiales	Cantidad	Unidad
Bacheo con balasto	Tosca IMC	217.00	m3
Bacheo con premezclado	Tosca IMC	58.00	m3
	Mezcla asfáltica	6.00	Ton.
	Premezclado	11.00	m3
	Portland (25kg)	40.00	Sacos
Bacheo con mezcla asfáltica	Tosca IMC	36.00	m3
	Mezcla asfáltica	123.44	Ton.
	Carpeta asfáltica	11.10	Ton.
	Portland (25kg)	22.00	Sacos
Bacheo con tosca cemento	Tosca IMC	54.00	m3
	Portland (25kg)	23.00	Sacos
Sellado de baches	RC2	2,800.00	Lts.
	Piedra triturada	12.00	m3
Recargo localizado	Tosca IMC	10,929.00	m3
	Fresado	288.00	m3
Reposición de cruce caños o tapas de hormig	Tosca IMC	100.00	m3
	Portland (50kg)	4.00	Sacos
	Caños Ø 0.50	43.00	Unidad
	Caños Ø 0.40	4.00	Unidad
	Caños Ø 0.60	5.00	Unidad
	Caños Ø 0.30	12.00	Unidad
	Portland (25kg)	41.00	Sacos
Transporte de material	Tosca IMC	16.00	m3
Construcción de caños	Completo	6.50	m3
	Portland (25kg)	85.00	Sacos
Construcción de cabeceras	Tosca IMC	10.00	m3
	Completo	7.50	m3
	Portland (25kg)	47.00	Sacos
Perfilado con aporte de balasto	Tosca IMC	1,006.00	m3

INFORME (en dólares) DE ZONA : 5 San Bautista

Período : 01/01/2013 al 31/12/2013



Mano de Obra



Materiales



Equipos



Fletes



Totales

Urbano**Santa Rosa***Obra Nueva*

Const. Reductores de velocidad	371.28	840.00	123.69	200.00	1,534.97
<i>Tarea SubTOTAL</i>	371.28	840.00	123.69	200.00	1,534.97
Localidad SubTOTAL	371.28	840.00	123.69	200.00	1,534.97

San Ramón*Obra Nueva*

Const. Baden Calle Rodo (San Ramón)	4,220.05	1,702.19	969.09	2,188.56	9,079.89
T.B.S. Calle Francisco Soca (San Ramón)	1,945.96	5,016.49	2,010.11	2,020.00	10,992.56
Const. Baden Av. Sisneiro (San Ramón)	1,790.93	713.82	529.03	644.40	3,678.17
<i>Tarea SubTOTAL</i>	7,956.94	7,432.50	3,508.22	4,852.96	23,750.61
Localidad SubTOTAL	7,956.94	7,432.50	3,508.22	4,852.96	23,750.61
Ubicación SubTOTAL	8,328.22	8,272.50	3,631.91	5,052.96	25,285.59

TOTALES	8,328.22	8,272.50	3,631.91	5,052.96	25,285.59
----------------	-----------------	-----------------	-----------------	-----------------	------------------

INFORME (en dólares) DE ZONA : 5 San Bautista

Período : 01/01/2013 al 31/12/2013



Zona	Descripción	Mano de Obra	Materiales	Equipos	Fletes	Totales
Rural						
<i>Mantenimiento</i>						
	Bacheo con balasto	7,885.34	953.00	1,142.48	3,195.00	13,175.81
	Bacheo con tosca cemento	297.22	105.04	154.95	207.20	764.40
	Recargo localizado	297.72	194.00	443.63	1,323.36	2,258.71
	Perfilado	3,183.39	24.00	13,221.37	169.60	16,598.36
	Perfilado y limpieza de cunetas	2,802.46	150.00	12,602.89	1,156.20	16,711.55
	Reposición de cruce caños o tapas de hormigón	4,504.71	6,577.20	2,049.59	2,268.20	15,399.70
	Limpieza de caños y alcantarillas	80.10		151.95	0.00	232.05
	Limpieza de cunetas	3,884.37		10,541.97	0.00	14,426.33
	Limpieza de canales y arroyos	540.16	76.00	386.32	176.00	1,178.48
	Corte pasto y limpieza	1,797.16	26.00	1,075.42	821.60	3,720.18
	Construcción de cabeceras	1,224.14	381.43	436.58	564.20	2,606.35
	Perfilado con aporte de balasto	18,382.76	15,264.00	40,278.69	107,256.78	181,182.23
	Mantenimiento SubTOTAL	44,879.51	23,750.67	82,485.85	117,138.14	268,254.17
<i>Tarea de apoyo</i>						
	Arranque en cantera	1,034.12		6,482.16	0.00	7,516.28
	Carga de material	1,667.69		3,421.84	0.00	5,089.53
	Transporte de material	294.67		0.00	865.80	1,160.47
	Transporte por hora	190.03		223.65	196.80	610.48
	Apoyo a Gestión Ambiental	295.96	48.00	288.66	566.40	1,199.02
	Apoyo a Otras Secciones	164.80		250.79	0.00	415.59
	Tarea de apoyo SubTOTAL	3,647.27	48.00	10,667.10	1,629.00	15,991.37
	Rural SubTOTAL	48,526.78	23,798.67	93,152.95	118,767.14	284,245.54
Urbano						
<i>Mantenimiento</i>						
	Bacheo con balasto	19,380.14	2,381.10	5,611.28	3,489.00	30,861.52
	Bacheo con premezclado	3,199.25	2,831.27	1,392.29	1,440.80	8,863.61
	Bacheo con mezcla asfáltica	5,166.27	19,515.80	3,258.33	4,480.00	32,420.39
	Bacheo con tosca cemento	1,839.91	590.85	783.27	1,105.40	4,319.43
	Sellado de baches	614.15	2,897.00	623.18	350.00	4,484.33
	Recargo localizado	651.60	204.00	868.85	571.20	2,295.65
	Perfilado	1,355.40		5,023.24	560.00	6,938.64
	Perfilado y limpieza de cunetas	294.67		410.94	120.00	825.61
	Reposición de cruce caños o tapas de hormigón	3,575.98	4,747.63	2,684.32	2,230.12	13,238.05
	Limpieza de caños y alcantarillas	1,632.51		397.01	780.00	2,809.52
	Limpieza de cunetas	14,214.87	4.00	6,592.67	7,990.00	28,801.53
	Corte pasto y limpieza	3,498.86	403.48	906.03	1,900.00	6,708.37
	Transporte de material	71.28		0.00	0.00	71.28
	Construcción de cabeceras	236.56	131.28	0.00	120.00	487.84
	Perfilado con aporte de balasto	1,017.25	338.00	1,545.18	510.00	3,410.43
	Mantenimiento SubTOTAL	56,748.69	34,044.41	30,096.58	25,646.52	146,536.20
<i>Tarea de apoyo</i>						
	Carga de material	20.60		24.61	0.00	45.21
	Transporte de material	5,638.99		0.00	21,545.64	27,184.63
	Transporte por hora	1,069.67		94.33	3,640.00	4,804.00
	Apoyo a Gestión Ambiental	953.80	15.00	829.76	2,240.00	4,038.56
	Apoyo a Otras Secciones	3,804.20	36.00	7,030.79	3,671.60	14,542.59
	Apoyo a Tareas Comunitarias	20.60		171.27	0.00	191.87
	Destape de cantera	7.46		0.00	63.00	70.46
	Tarea de apoyo SubTOTAL	11,515.32	51.00	8,150.76	31,160.24	50,877.32
	Urbano SubTOTAL	68,264.01	34,095.41	38,247.34	56,806.76	197,413.51

INFORME (en dólares) DE ZONA : 5 San Bautista

Período : 01/01/2013 al 31/12/2013



Mano de Obra



Materiales



Equipos



Fletes



Totales

Zona	Descripción	Mano de Obra	Materiales	Equipos	Fletes	Totales
	TOTALES	116,790.79	57,894.08	131,400.28	175,573.90	481,659.05

INFORME TOTAL DE TAREAS**ZONA : 5 San Bautista**

Período : 01/01/13 al 31/12/13



Descripción	Cantidad	Unidad	Costo Total U\$S	Costo Unitario U\$S
Mantenimiento				
	26.50	Km	777.35	29.33
Bacheo con balasto	7,577.00	M3	44,037.33	5.81
Bacheo con premezclado	53.50	M3	8,863.61	165.67
Bacheo con mezcla asfáltica	261.95	Ton.	32,420.39	123.77
Bacheo con tosca cemento	114.00	M3	5,083.83	44.59
Sellado de baches	3,900.00	Lts.	4,484.33	1.15
Recargo localizado	398.00	M3	4,554.37	11.44
Perfilado	254.95	Km	23,536.99	92.32
Perfilado y limpieza de cunet	94.70	Km	17,537.16	185.19
Reposición de cruce caños o	332.00	Unidad	28,637.75	86.26
Limpieza de caños y alcantari	637.00	Unidad	3,041.57	4.77
Limpieza de cunetas	91,300.40	Mts.	43,227.86	0.47
Limpieza de canales y arroyo	126.00	Mts.	1,178.48	9.35
Corte pasto y limpieza	519.50	Horas	10,428.54	20.07
Transporte de material	10.00	M3	71.28	7.13
Construcción de cabeceras	9.00	M3	3,094.19	343.80
Perfilado con aporte de balas	170.35	Km	184,592.67	1,083.61
		Subtotal	415,567.71	
Tarea de apoyo				
Arranque en cantera	4,600.00	M3	7,516.28	1.63
Carga de material	4,816.00	M3	5,134.74	1.07
Transporte de material	2,636.00	M3	28,345.10	10.75
Transporte por hora	208.00	Horas	5,414.48	26.03
Apoyo a Gestión Ambiental	121.50	Horas	5,237.58	43.11
Apoyo a Otras Secciones	595.00	Horas	14,958.18	25.14
Apoyo a Tareas Comunitarias	6.50	Horas	191.87	29.52
Destape de cantera	7.00	M3	70.46	10.07
		Subtotal	66,868.68	

INFORME TOTAL DE TAREAS**ZONA : 5 San Bautista**

Período : 01/01/13 al 31/12/13



Descripción	Cantidad	Unidad	Costo Total U\$S	Costo Unitario U\$S
			TOTAL	482,436.40

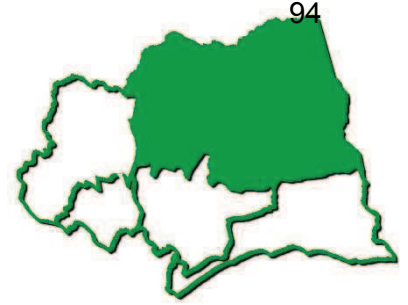
REPORTE DE MATERIALES POR TAREAS**REGION: 5 San Bautista**

Período: 01/01/2013 al 31/12/2013

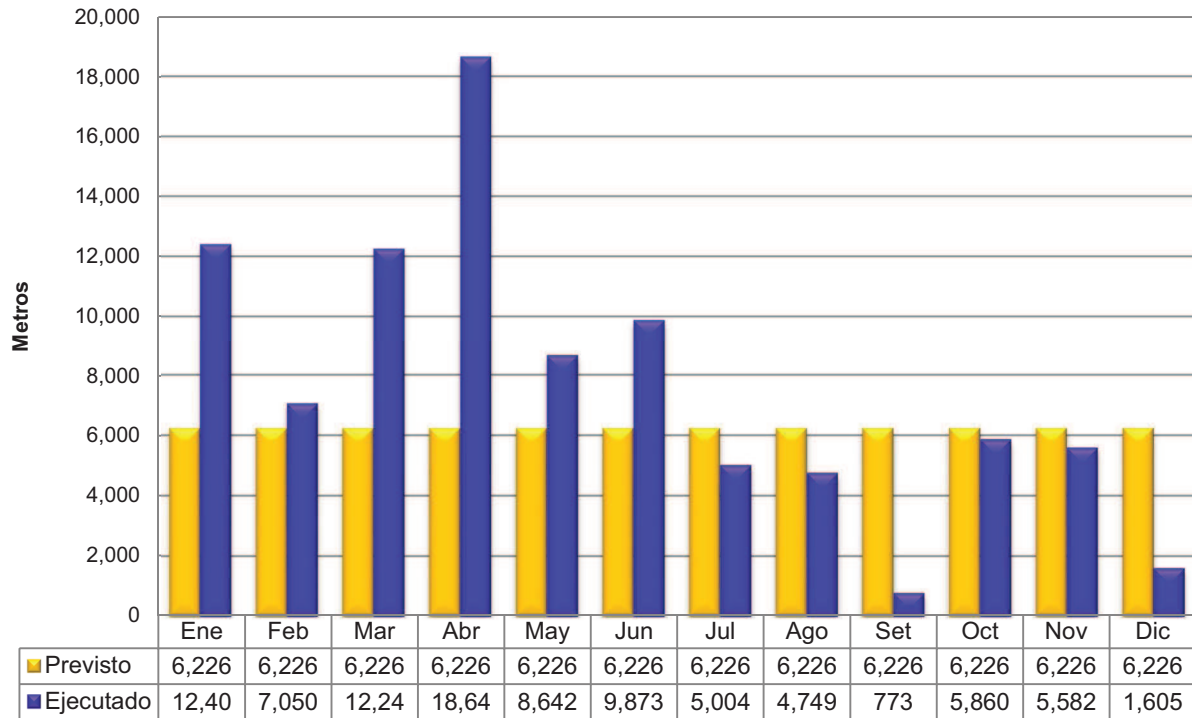


Tarea	Materiales	Cantidad	Unidad
	Tosca IMC	11.00	m3
	Planchas de hormigón	1.00	Unidad
	Portland (25kg)	5.00	Sacos
Bacheo con balasto	Tosca IMC	2,985.00	m3
	Premezclado	6.00	m3
	Portland (25kg)	10.00	Sacos
Bacheo con premezclado	Tosca IMC	18.00	m3
	Portland (50kg)	78.00	Sacos
	MC1	400.00	Lts.
	Arena	4.00	m3
	Premezclado	31.50	m3
	Portland (25kg)	81.00	Sacos
Bacheo con mezcla asfáltica	Mezcla asfáltica	172.98	Ton.
	Carpeta asfáltica	91.37	Ton.
Bacheo con tosca cemento	Tosca IMC	106.00	m3
	Portland (25kg)	159.00	Sacos
Sellado de baches	Arena	40.00	m3
	RC2	3,900.00	Lts.
Recargo localizado	Tosca IMC	398.00	m3
Perfilado	Tosca IMC	24.00	m3
Perfilado y limpieza de cunetas	Tosca IMC	150.00	m3
Reposición de cruce caños o tapas de hormig	Tosca IMC	319.00	m3
	Caños Ø 0.50	198.00	Unidad
	Caños Ø 0.40	66.00	Unidad
	Caños Ø 0.60	20.00	Unidad
	Caños Ø 0.30	21.00	Unidad
	Caños Ø 0.80	6.00	Unidad
	Planchas de hormigón	12.00	Unidad
	Portland (25kg)	193.00	Sacos
Limpieza de cunetas	Planchas de hormigón	1.00	Unidad
Limpieza de canales y arroyos	Tosca IMC	76.00	m3
Corte pasto y limpieza	Tosca IMC	63.00	m3
	Portland (50kg)	30.00	Sacos
	Portland (25kg)	28.00	Sacos
	Columnas de hierro	2.00	Unidad
Apoyo a Gestión Ambiental	Tosca IMC	63.00	m3
Apoyo a Otras Secciones	Tosca IMC	32.00	m3
	Planchas de hormigón	1.00	Unidad
Construcción de cabeceras	Tosca IMC	35.50	m3
	Arena	2.00	m3
	Piedra partida	0.50	m3
	Piedra	2.00	m3
	Portland (25kg)	96.00	Sacos
	Completo	8.00	m3
Perfilado con aporte de balasto	Tosca IMC	15,602.00	m3

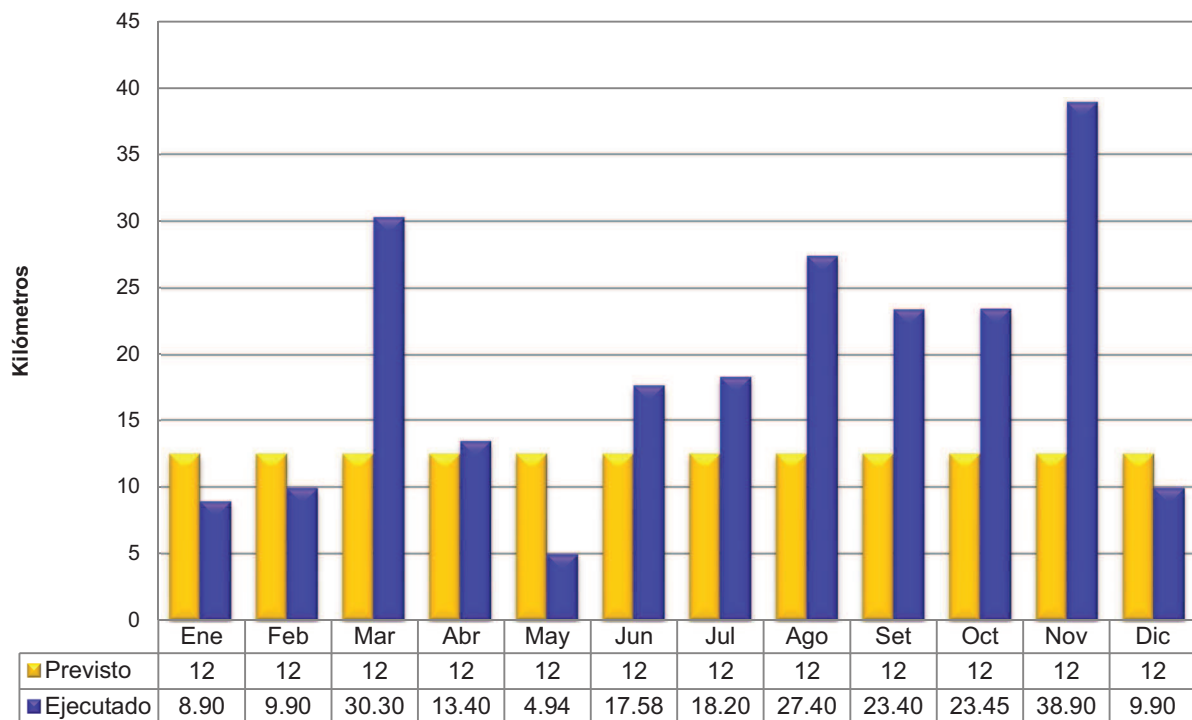
UNIDAD EJECUTORA 6 (Regiones 3 y 5)



Limpieza de cunetas



Caminería urbana en tosca (Perfilados, bacheos)



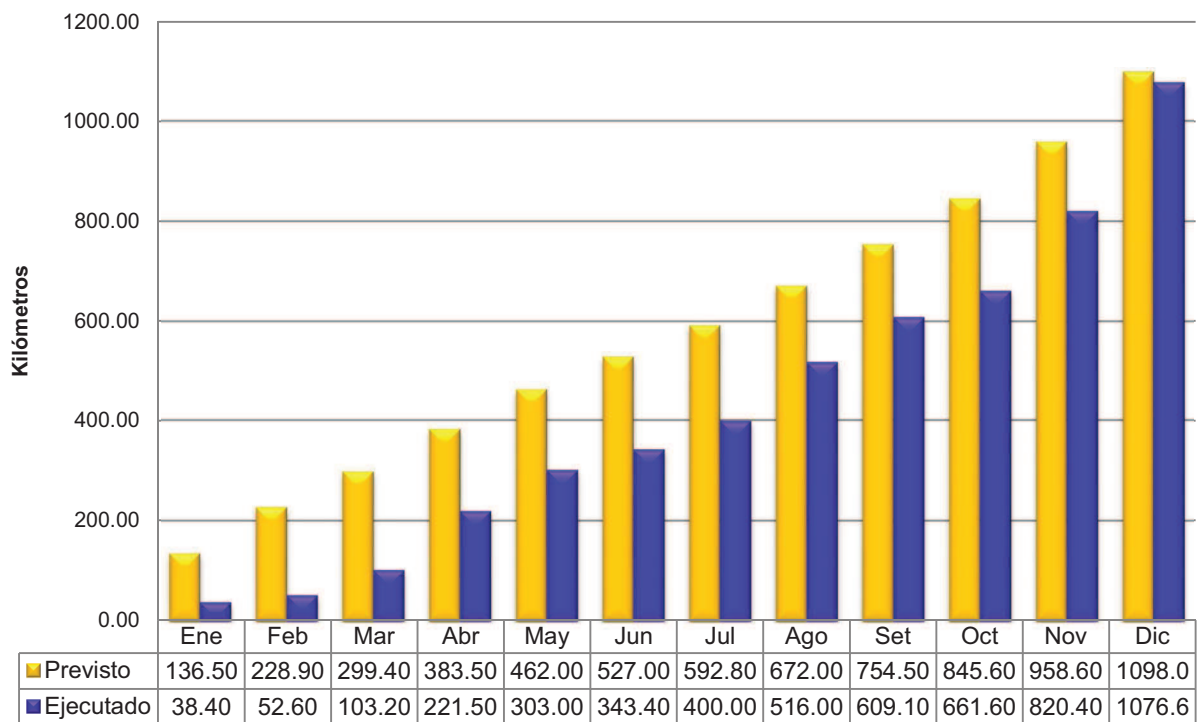
20
13



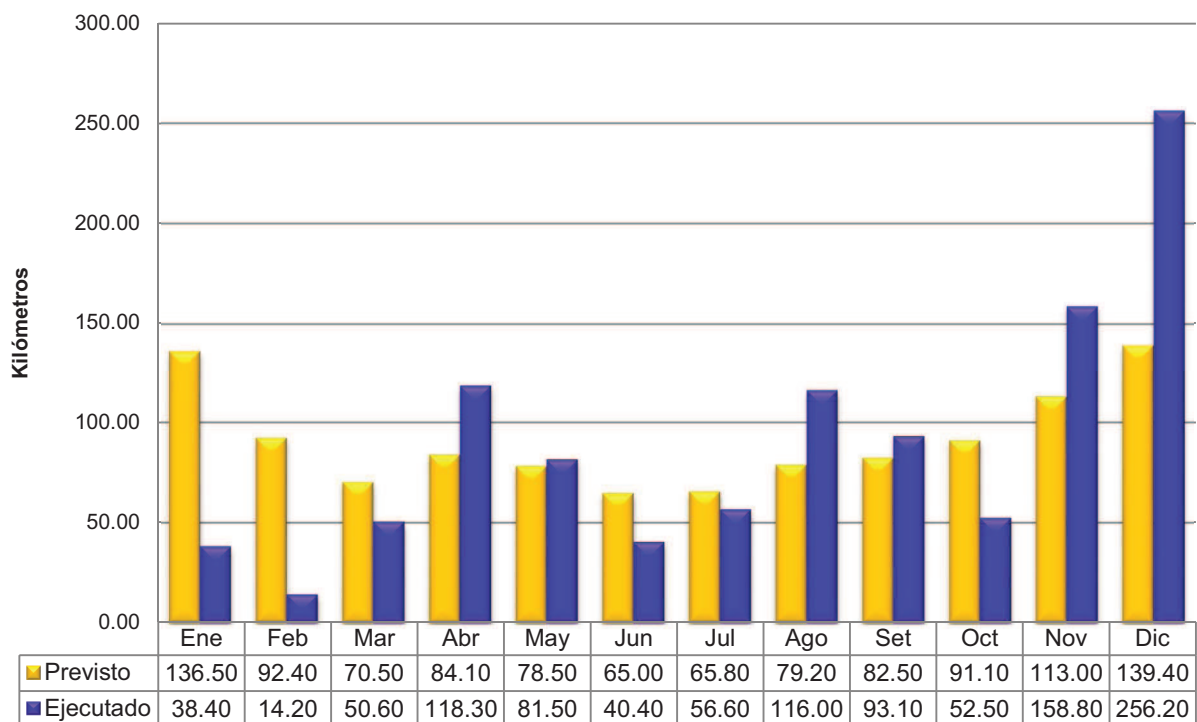
Caminería Rural Convenio con MTOP

PLAN DE CAMINERIA CONVENIO CON MTOP

ACUMULADO

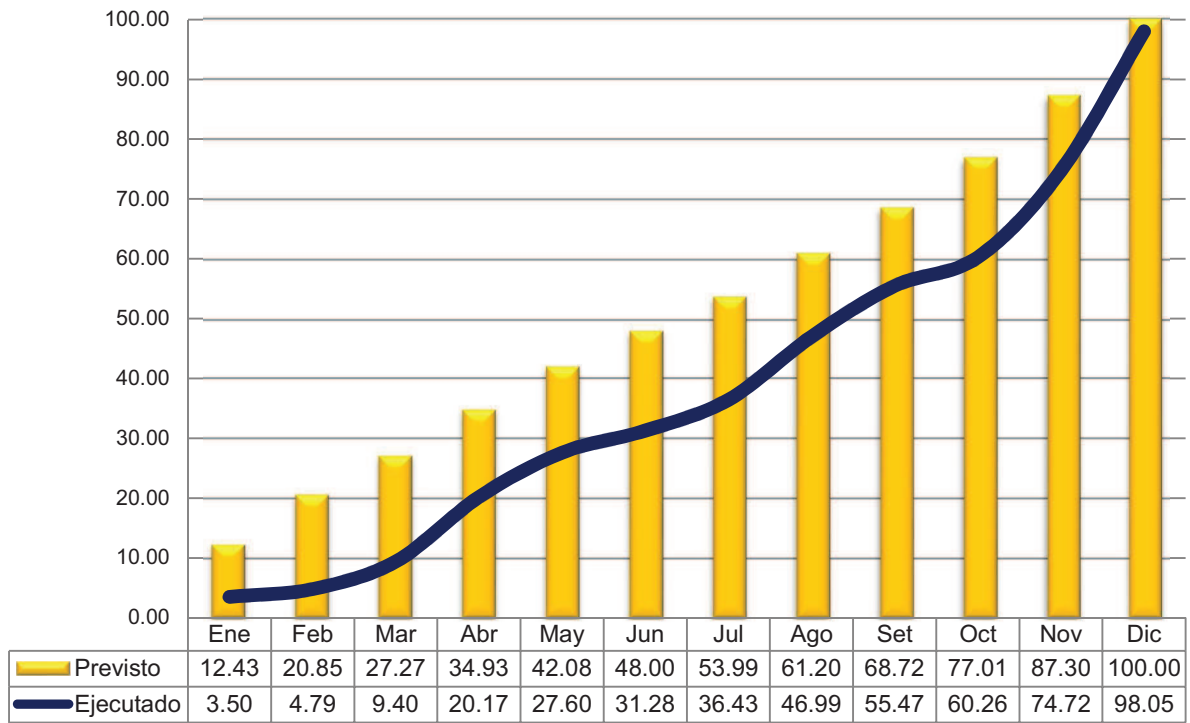


EJECUCION MENSUAL

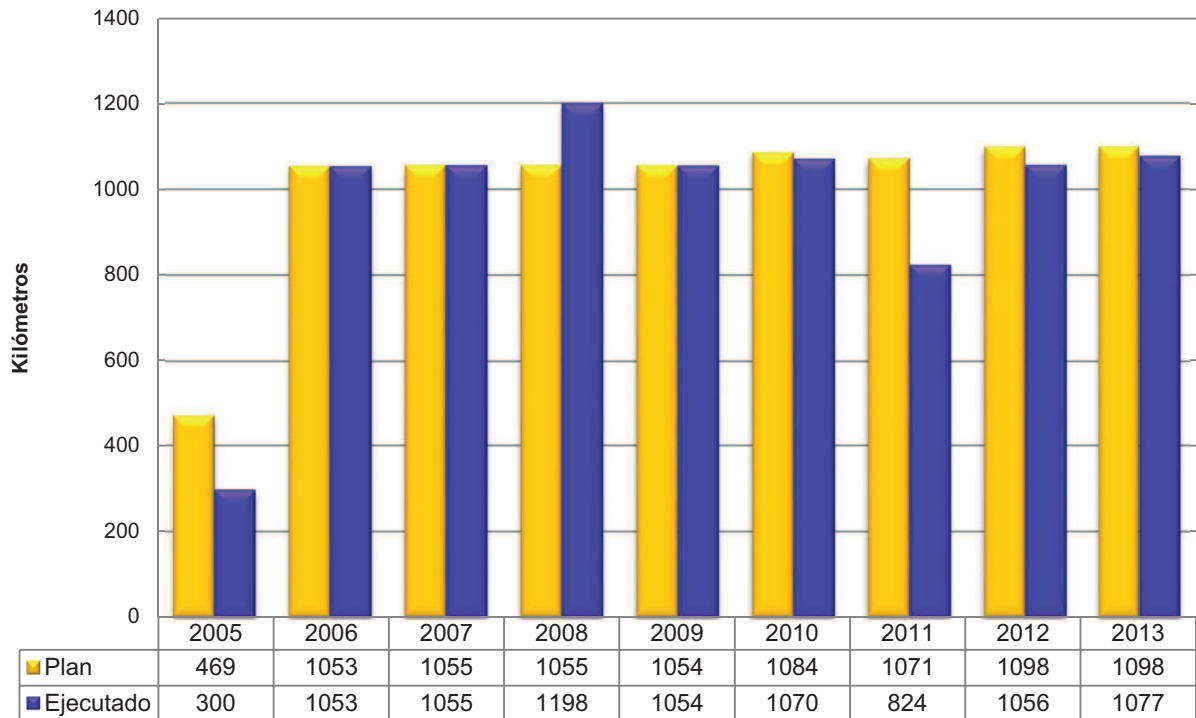


PLAN DE CAMINERIA CONVENIO CON MTOP

PORCENTAJE DE CUMPLIMIENTO

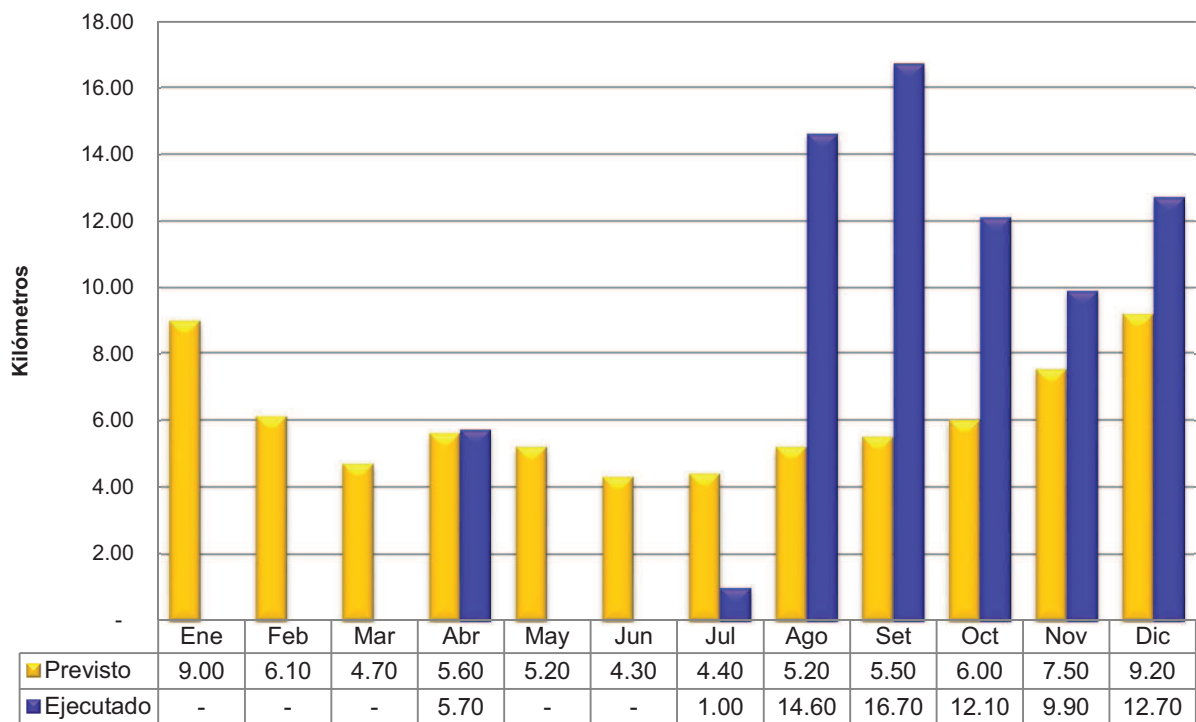


PLAN DE CAMINERIA (2005 - 2013)

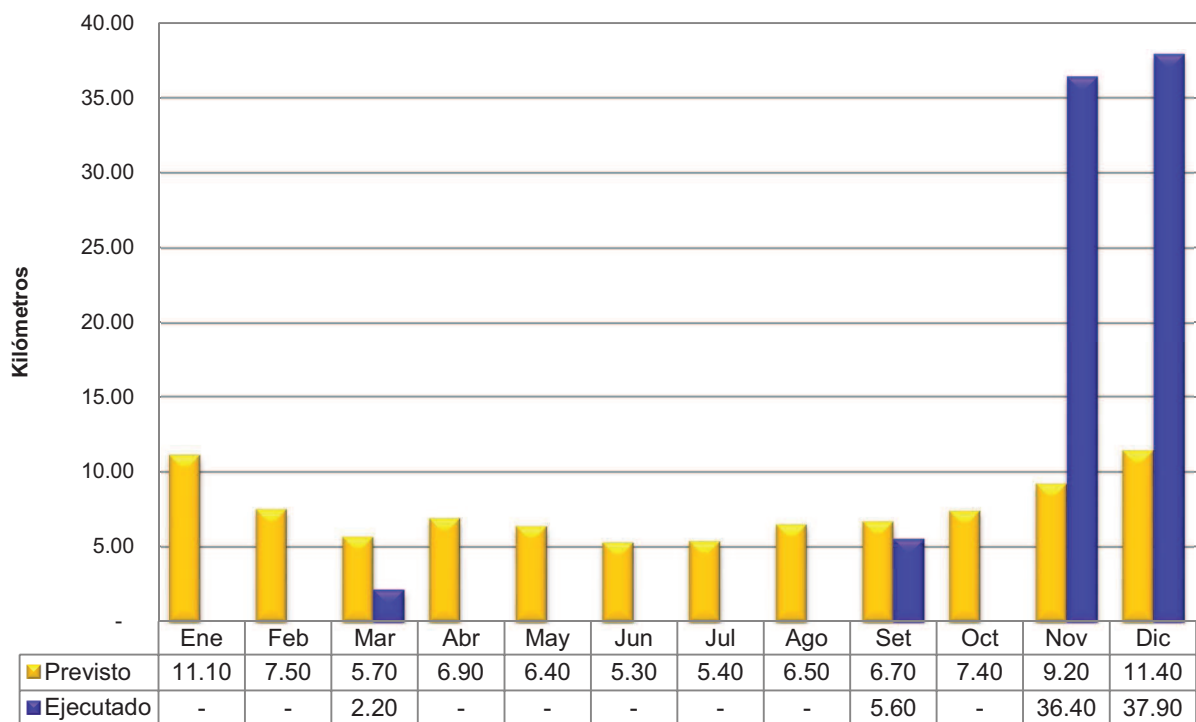


PLAN DE CAMINERIA CONVENIO CON MTOP

UNIDAD EJECURORA 1

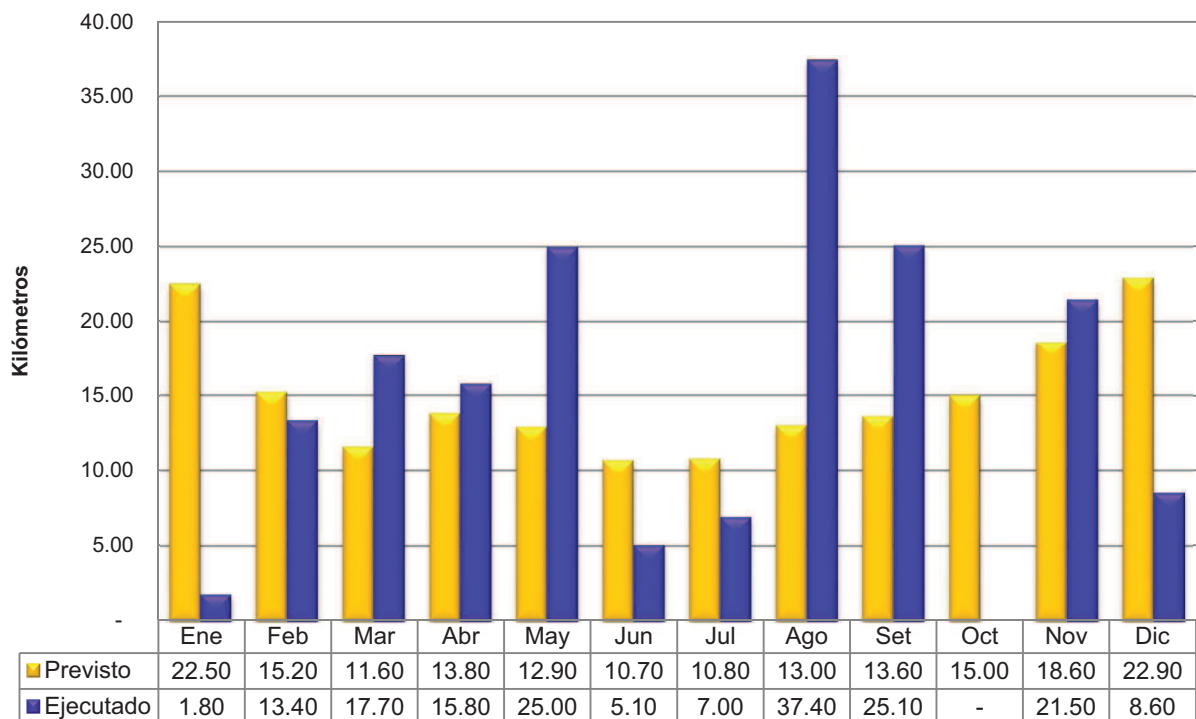


UNIDAD EJECUTORA 2

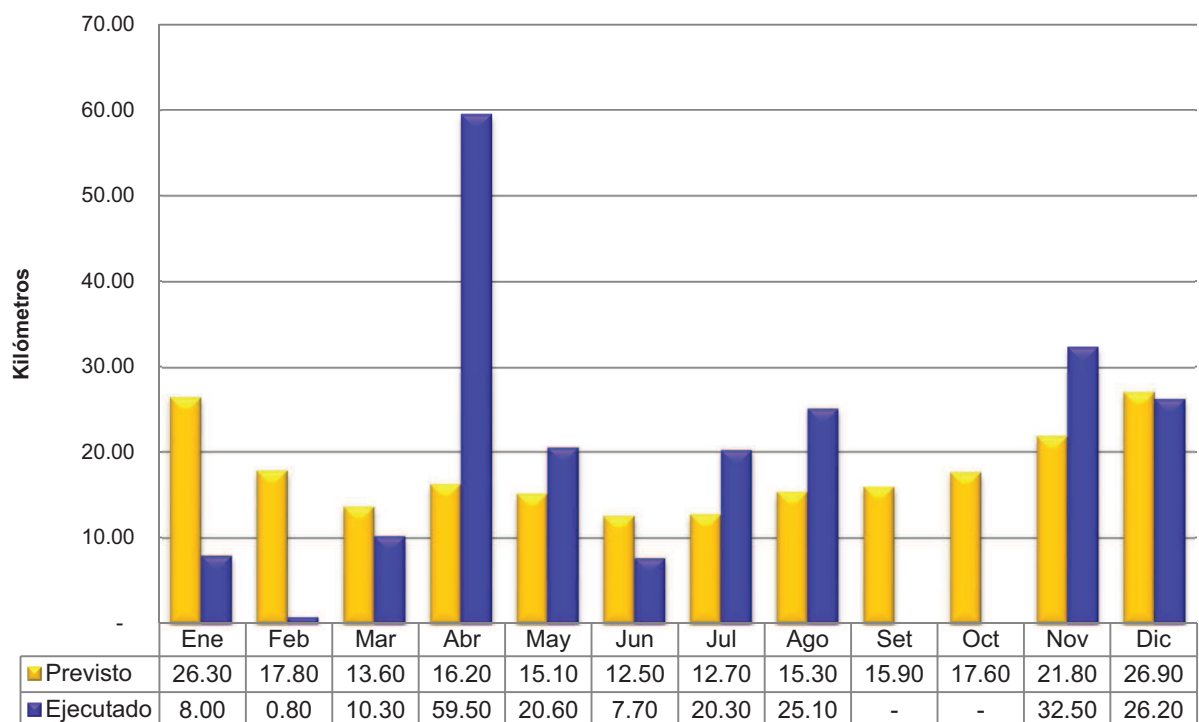


PLAN DE CAMINERIA CONVENIO CON MTOP

UNIDAD EJECUTORA 3

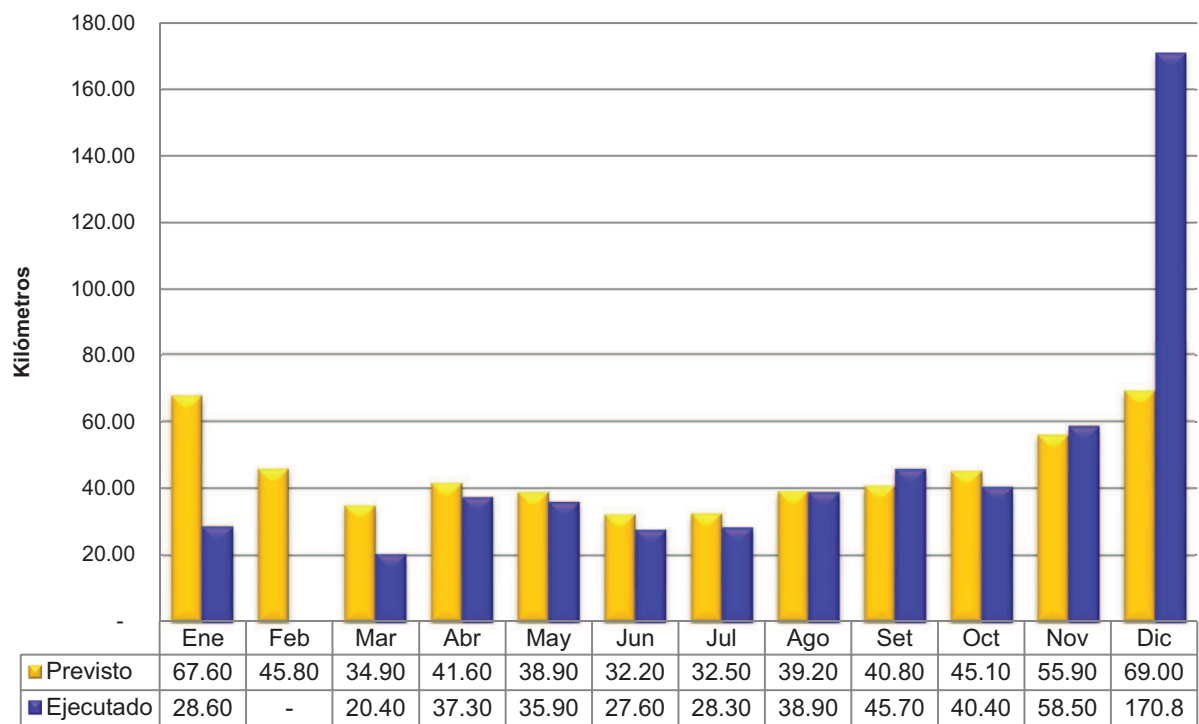


UNIDAD EJECUTORA 4



PLAN DE CAMINERIA CONVENIO CON MTOP

UNIDAD EJECUTORA 6



20
13



Obras por Contrato

INFORME DE INVERSIÓN (en dólares y/o pesos)

Período : 01/01/2013 al 31/12/2013

Total departamental

Licitación	Descripción	Dólares	Pesos
18/06	Mantenimiento de Pavimentos Granulares Capitan Artigas Norte Zona 1	0.00	16,072,076.97
19/06	Mantenimiento de Pavimentos Granulares en Villa El tato, Aeroparque, C. Nicolich y S. Teresita	0.00	1,189,753.63
09/07	Pavimentación con mezcla asfáltica de recorridos de ómnibus en Pinamar, Salinas y P. del Plata	0.00	17,766,508.81
16/07	Pavimentación con mezcla asfáltica en calles principales de Ciudad de la Costa Oeste (Zona 1)	0.00	13,315,672.88
03/07	Pavimentación con mezcla asfáltica de recorridos de ómnibus en Pando	0.00	53,335,458.89
15/07	Pavimentación con mezcla asfáltica en calles principales de Ciudad de la Costa Este (Zona 2)	0.00	37,545,662.71
33/07	Pavimentación y drenajes pluviales en Barrio Gorostiaga - Ciudad de Pando	0.00	24,866,653.07
09/07 A	Paviment. con mezcla asfáltica recorridos de ómnibus en Pinamar, Salinas y P. del Plata (AMPLIACION)	0.00	6,727,916.00
01/10	Consolidación y Mejoramiento Barrio Centro (II) de la Ciudad de La Paz	0.00	411,569.79
08/11	Pavimentación y acondicionamiento de la Av. Wilson Ferreira Aldunate (Paso Carrasco)	0.00	133,838,273.70
17/08 A	Mantenimiento de pavimentos urbanos de asfalto en La Paz, Las Piedras y Progreso - (Zona 1) IMC	0.00	50,474,831.48
10/12	Consolidación de barrios en La Paz, Las Piedras y Progreso (Parte 1)	0.00	91,567,207.18
11/12	Consolidación de barrios en La Paz, Las Piedras y Progreso (Parte 2)	0.00	68,048,804.24
08/12	Obras de consolidación de barrios en Toledo, J. Suárez y Sauce	0.00	15,274,062.25
28/11	Construcción de veredas de hormigón en Pinar norte (Ciudad de la Costa)	0.00	3,426,981.69
17/08 AA	Mantenimiento de pavimentos urbanos de asfalto La Paz, L. Piedras y Progreso - (Z1) IMC (AMPLIACION)	0.00	19,108,776.28
TOTALES		0.00	552,970,209.58

INFORME TOTAL DE LICITACIONES POR CERTIFICADOS (en pesos)

Período : 01/01/2013 al 31/12/2013

Licitación	Descripción	Totales
18/06	Mantenimiento de Pavimentos Granulares Capitan Artigas Norte Zona 1	Expediente : A 293097
Empresa contratista :	Obras y Servicios del Uruguay SA	Financiamiento :
Certificado n° 11	de fecha : 30/09/2013	5,936,578.25
Certificado n° 12	de fecha : 31/10/2013	6,738,809.04
Certificado n° 13	de fecha : 31/10/2013	1,949,996.26
Certificado n° 14	de fecha : 30/11/2013	1,089,914.52
Certificado n° 15	de fecha : 31/12/2013	356,778.91
	SubTOTAL	16,072,076.97
19/06	Mantenimiento de Pavimentos Granulares en Villa El tato, Aeroparque, C. Nicolich y S. Teresita	Expediente : A 293095
Empresa contratista :		Financiamiento :
Certificado n° 09	de fecha : 30/11/2013	548,506.69
Certificado n° 10	de fecha : 30/12/2013	641,246.94
	SubTOTAL	1,189,753.63
09/07	Pavimentación con mezcla asfáltica de recorridos de ómnibus en Pinamar, Salinas y P. del Plata	Expediente : A 295450
Empresa contratista :	Colier S.A.	Financiamiento :
Certificado n° 08	de fecha : 31/10/2013	7,384,860.19
Certificado n° 09	de fecha : 30/11/2013	10,381,648.62
	SubTOTAL	17,766,508.81
16/07	Pavimentación con mezcla asfáltica en calles principales de Ciudad de la Costa Oeste (Zona 1)	Expediente :
Empresa contratista :	CVC	Financiamiento :
Certificado n° 18	de fecha : 31/08/2013	4,699,763.00
Certificado n° 19	de fecha : 30/09/2013	5,807,850.63
Certificado n° 20	de fecha : 31/10/2013	2,808,059.25
	SubTOTAL	13,315,672.88
03/07	Pavimentación con mezcla asfáltica de recorridos de ómnibus en Pando	Expediente : A 295449
Empresa contratista :	Molinsur	Financiamiento :
Certificado n° 10	de fecha : 31/05/2013	3,817,317.71
Certificado n° 11	de fecha : 30/06/2013	2,855,186.45
Certificado n° 12	de fecha : 31/07/2013	2,221,589.11
Certificado n° 13	de fecha : 31/08/2013	7,517,999.79
Certificado n° 14	de fecha : 30/09/2013	2,812,777.85
Certificado n° 15	de fecha : 31/10/2013	9,812,983.81
Certificado n° 16	de fecha : 30/11/2013	8,564,146.07
Certificado n° 17	de fecha : 31/12/2013	15,733,458.09
	SubTOTAL	53,335,458.89
15/07	Pavimentación con mezcla asfáltica en calles principales de Ciudad de la Costa Este (Zona 2)	Expediente :
Empresa contratista :		Financiamiento :
Certificado n° 16	de fecha : 31/07/2013	7,488,628.29
Certificado n° 17	de fecha : 31/07/2013	7,488,628.29
Certificado n° 18	de fecha : 31/08/2013	3,121,069.64
Certificado n° 19	de fecha : 30/09/2013	10,707,285.15
Certificado n° 20	de fecha : 31/10/2013	2,144,562.27
Certificado n° 21	de fecha : 30/11/2013	938,855.60
Certificado n° 22	de fecha : 31/12/2013	5,656,633.48
	SubTOTAL	37,545,662.71
33/07	Pavimentación y drenajes pluviales en Barrio Gorostiaga - Ciudad de Pando	Expediente :
Empresa contratista :	R & K Ingenieros S.R.L.	Financiamiento :
Certificado n° 30	de fecha : 31/01/2013	1,476,971.80
Certificado n° 31	de fecha : 28/02/2013	727,075.59
Certificado n° 32	de fecha : 31/03/2013	2,410,566.61
Certificado n° 33	de fecha : 30/04/2013	3,243,746.09
Certificado n° 35	de fecha : 31/05/2013	5,966,997.54
Certificado n° 36	de fecha : 30/06/2013	8,945,084.01
Certificado n° 37	de fecha : 31/07/2013	2,096,211.44
	SubTOTAL	24,866,653.07
09/07 A	Paviment. con mezcla asfáltica recorridos de ómnibus en Pinamar, Salinas y P. del Plata (AMPLIACION)	Expediente : A 295450
Empresa contratista :	Colier S.A.	Financiamiento :

INFORME TOTAL DE LICITACIONES POR CERTIFICADOS (en pesos)

Período : 01/01/2013 al 31/12/2013

Licitación	Descripción	Totales
Certificado n° 10	de fecha : 30/11/2013	6,727,916.00
SubTOTAL		6,727,916.00
01/10	Consolidación y Mejoramiento Barrio Centro (II) de la Ciudad de La Paz	Expediente :
Empresa contratista :	INCOCI S.A.	Financiamiento : BID
Certificado n° 22	de fecha : 31/05/2013	411,569.79
SubTOTAL		411,569.79
08/11	Pavimentación y acondicionamiento de la Av. Wilson Ferreira Aldunate (Paso Carrasco)	Expediente :
Empresa contratista :	CVC	Financiamiento : FDI
Certificado n° 11	de fecha : 31/01/2013	10,226,646.57
Certificado n° 12	de fecha : 28/02/2013	11,926,225.32
Certificado n° 13	de fecha : 31/03/2013	14,666,176.46
Certificado n° 14	de fecha : 30/04/2013	14,122,856.45
Certificado n° 15	de fecha : 31/05/2013	670,497.14
Certificado n° 16	de fecha : 31/05/2013	9,921,404.65
Certificado n° 17	de fecha : 30/06/2013	9,334,525.85
Certificado n° 18	de fecha : 31/07/2013	5,186,364.91
Act LLSS a 11/12	de fecha : 31/07/2013	59,452.00
Certificado n° 20	de fecha : 31/07/2013	5,380,539.78
Certificado n° 21	de fecha : 31/08/2013	9,765,126.93
Certificado n° 22	de fecha : 31/08/2013	3,142,840.74
Certificado n° 23	de fecha : 30/09/2013	2,657,689.90
Certificado n° 24	de fecha : 30/09/2013	7,402,652.59
Certificado n° 25	de fecha : 31/10/2013	1,403,508.38
Certificado n° 26	de fecha : 31/10/2013	5,164,656.74
Certificado n° 27	de fecha : 30/11/2013	1,874,321.10
Certificado n° 28	de fecha : 30/11/2013	15,496,607.95
Certificado n° 29	de fecha : 31/12/2013	4,693,077.80
Certificado n° 30	de fecha : 31/12/2013	743,102.45
SubTOTAL		133,838,273.70
17/08 A	Mantenimiento de pavimentos urbanos de asfalto en La Paz, Las Piedras y Progreso - (Zona 1) IMC	Expediente :
Empresa contratista :		Financiamiento : FDI
Certificado n° 07	de fecha : 31/01/2013	3,918,155.50
Certificado n° 08	de fecha : 28/02/2013	1,350,138.72
Certificado n° 09	de fecha : 30/06/2013	7,177,974.86
Certificado n° 10	de fecha : 31/07/2013	5,849,615.49
Act LLSS a 11/12	de fecha : 31/07/2013	2,443,543.48
Certificado n° 12	de fecha : 31/07/2013	1,145,665.52
Certificado n° 13	de fecha : 31/08/2013	655,376.61
Certificado n° 14	de fecha : 31/08/2013	10,186,252.68
Certificado n° 15	de fecha : 30/09/2013	1,569,860.34
Certificado n° 16	de fecha : 30/09/2013	7,385,559.22
Certificado n° 17	de fecha : 31/10/2013	8,792,689.07
SubTOTAL		50,474,831.48
10/12	Consolidación de barrios en La Paz, Las Piedras y Progreso (Parte 1)	Expediente :
Empresa contratista :	Consorcio R&K, Grinor, Idalar	Financiamiento :
Certificado n° 01	de fecha : 31/07/2013	7,076,000.46
Certificado n° 02	de fecha : 31/08/2013	12,465,515.07
Certificado n° 03	de fecha : 31/08/2013	8,719,587.29
Certificado n° 04	de fecha : 30/09/2013	11,010,000.00
Certificado n° 05	de fecha : 30/09/2013	5,850,654.16
Certificado n° 06	de fecha : 31/10/2013	15,346,756.36
Certificado n° 07	de fecha : 31/10/2013	4,462,982.89
Certificado n° 08	de fecha : 30/11/2013	5,029,642.40
Certificado n° 09	de fecha : 30/11/2013	10,931,558.18
Certificado n° 10	de fecha : 31/12/2013	8,238,475.44
Certificado n° 11	de fecha : 31/12/2013	2,436,034.93
SubTOTAL		91,567,207.18
11/12	Consolidación de barrios en La Paz, Las Piedras y Progreso (Parte 2)	Expediente : 1020-00817
Empresa contratista :		Financiamiento :
Certificado n° 01	de fecha : 31/07/2013	578,817.36
Certificado n° 02	de fecha : 31/08/2013	8,137,194.39

INFORME TOTAL DE LICITACIONES POR CERTIFICADOS (en pesos)

Período : 01/01/2013 al 31/12/2013

Licitación	Descripción	Totales
Certificado n° 03	de fecha : 30/09/2013	9,385,547.59
Certificado n° 04	de fecha : 31/10/2013	14,171,659.63
Certificado n° 05	de fecha : 30/11/2013	19,706,636.60
Certificado n° 06	de fecha : 31/12/2013	16,068,948.67
SubTOTAL		68,048,804.24
<hr/>		
08/12	Obras de consolidación de barrios en Toledo, J. Suárez y Sauce	Expediente : 1020-00815
Empresa contratista :	Gofinal SA - Lemiro Pablo Pietroboni SA	Financiamiento :
Certificado n° 01	de fecha : 31/07/2013	1,289,124.03
Certificado n° 02	de fecha : 31/08/2013	2,563,300.10
Certificado n° 03	de fecha : 30/09/2013	3,335,507.70
Certificado n° 04	de fecha : 31/10/2013	3,880,557.85
Certificado n° 05	de fecha : 30/11/2013	1,678,000.80
Certificado n° 06	de fecha : 31/12/2013	2,527,571.77
SubTOTAL		15,274,062.25
<hr/>		
28/11	Construcción de veredas de hormigón en Pinar norte (Ciudad de la Costa)	Expediente :
Empresa contratista :	R & K Ingenieros S.R.L.	Financiamiento :
Certificado n° 01	de fecha : 31/08/2013	769,280.41
Certificado n° 02	de fecha : 30/09/2013	1,350,264.26
Certificado n° 03	de fecha : 31/10/2013	945,206.02
Certificado n° 04	de fecha : 30/11/2013	225,925.00
Certificado n° 05	de fecha : 31/12/2013	136,306.00
SubTOTAL		3,426,981.69
<hr/>		
17/08 AA	Mantenimiento de pavimentos urbanos de asfalto La Paz, L. Piedras y Progreso - (Z1) IMC (AMPLIACIO	Expediente :
Empresa contratista :	CVC	Financiamiento : FDI
Certificado n° 01	de fecha : 30/11/2013	9,323,484.04
Certificado n° 02	de fecha : 30/11/2013	1,635,091.79
Certificado n° 03	de fecha : 30/11/2013	2,019,307.23
Certificado n° 04	de fecha : 31/12/2013	4,468,254.74
Certificado n° 05	de fecha : 31/12/2013	63,043.90
Certificado n° 06	de fecha : 31/12/2013	1,231,046.77
Certificado n° 07	de fecha : 31/12/2013	368,547.81
SubTOTAL		19,108,776.28
TOTALES		552,970,209.58

INFORME TOTAL DE LICITACIONES POR RUBRO

Período : 01/01/2013 al 31/12/2013

Licitación	Descripción de rubro	Totales	Unidad
18/06	Mantenimiento de Pavimentos Granulares Capitan Artigas Norte Zona 1		
1	Sub base de tosca CBR>60%	0.00	m3
2	Base de tosca CBR>60%	18,201.09	m3
3	Perfilado de calles	6.00	km
4	Escarificado	0.40	km
5	Bacheo	1,286.14	m3
6	Limpieza y conformacion de canales naturales	0.00	m
7	Limpieza y conformacion de cunetas	14.04	km
8	Losetas de hormigon prefabricadas	0.00	u
9	Entradas particulares d=30	0.00	m3
10	Entradas particulares d=40	578.69	m
11	Entradas particulares d=50	46.72	m
12	Entradas particulares d=60	0.00	m
13	Recolocacion de entradas particulares d<=40	0.00	m
14	Recolocacion de entradas particulares d>40	173.71	m
15	Limpieza de entradas particulares	470.00	m
16	Cabezales de hormigon prefabricados	251.58	u
17	Alcantarilla d=40	0.00	m
18	Alcantarilla d=50	25.80	m
19	Alcantarilla d=60	0.00	m
20	Alcantarilla d=80	0.00	m
21	Alcantarilla d=100	0.00	m
22	Limpiezade alcantarilla d<=50	160.00	m
23	Limpiezade alcantarilla d>50	0.00	m
24	Construccion de cabezal de hormigon armado alcantarilla	9.88	m3
19/06	Mantenimiento de Pavimentos Granulares en Villa El tato, Aeroparque, C. Nicolich y S. Teresita		
1	Sub base granular CBR>60%, suministro, transporte, tendido y comp.	0.00	m3
2	Base granular CBR>80%, suministro, transporte, tendido y comp.	9.66	m3
3	Perfilado de calles	0.00	km
4	Escarificado, reconfomación y compactación	0.00	km
5	Bacheo localizado con balasto	744.37	m3
6	Limpieza y conformación de canales naturales	0.00	m
7	Construcción y regularización de cunetas	0.00	km

INFORME TOTAL DE LICITACIONES POR RUBRO

Período : 01/01/2013 al 31/12/2013

Licitación	Descripción de rubro	Totales	Unidad
8	Transp y coloc de losetas hormigón acceso peatonal (1.50x1.00x0.08)	0.00	u
9	Suministro y colocación de entradas particulares c=30 cm	0.00	m
10	Suministro y colocación de entradas particulares c=40 cm	134.00	m
11	Suministro y colocación de entradas particulares c=50 cm	0.00	m
12	Suministro y colocación de entradas particulares c=60 cm	0.00	m
13	Recolocación de entradas particulares d<=40 cm	0.00	m
14	Recolocación de entradas particulares d>40 cm	0.00	m
15	Limpieza de entradas particulares	0.00	m
16	Suministro y coloc. cabezales hormigón prefab. entradas particulares	309.00	u
17	Suministro y colocación de alcantarilla d=40 cm	0.00	m
18	Suministro y colocación de alcantarilla d=50 cm	0.00	m
19	Suministro y colocación de alcantarilla d=60 cm	0.00	m
20	Suministro y colocación de alcantarilla d=80 cm	0.00	m
21	Suministro y colocación de alcantarilla d=100 cm	0.00	m
22	Limpieza de alcantarilla d<=50 cm	0.00	m
23	Limpieza de alcantarilla d>50 cm	0.00	m
24	Construcción de cabezal de hormigón para alcantarilla	0.00	m3

09/07 Pavimentación con mezcla asfáltica de recorridos de ómnibus en Pinamar, Salinas y P. del Plata

1	Limpieza de cunetas	0.00	m
2	Alcantarillas Ø 0.80 m	7.00	m
3	Alcantarillas Ø 0.60 m	10.00	m
4	Alcantarillas Ø 0.50 m	0.00	m
5	Entradas domiciliarias Ø 0.50 m	100.00	m
6	Entradas domiciliarias Ø 0.40 m	1,109.00	m
7	Hormigón para cabezales	0.00	m3
8	Base granular CBR>80% (con transporte)	0.00	m3 sue
9	Escarificado, conformación y compactación de capa de base	2,500.00	m3 com
10	Transporte y elaboración de cemento asfáltico	167.80	Ton
11	Transporte y elaboración de diluido asfáltico	34.79	m3
12	Mezcla asfáltica para carpeta de rodadura	3,042.49	Ton
13	Ejecución de riego bituminoso de imprimación	19,569.80	m2
14	Ejecución de tratamiento bituminoso de adherencia	15,539.00	m2
15	Suministro de cemento asfáltico	167.80	Ton
16	Suministro de diluido asfáltico	34.79	m3

INFORME TOTAL DE LICITACIONES POR RUBRO

Período : 01/01/2013 al 31/12/2013

Licitación	Descripción de rubro	Totales	Unidad
16/07	Pavimentación con mezcla asfáltica en calles principales de Ciudad de la Costa Oeste (Zona 1)		
1	Limpieza de cunetas	0.00	m
2	Revestimientos con tepes	108.10	m2
3	Canal prefabricado de hormigón armado 60x60 cm	274.04	m
4	Losetas prefabricadas de hormigón	83.00	u
5	Alcantarillas d=80 cm	0.00	m
6	Alcantarillas d=60 cm	97.00	m
7	Alcantarillas d=50 cm	100.00	m
8	Entradas domiciliarias d=50 cm	148.00	m
9	Entradas domiciliarias d=40 cm	168.00	m
10	Base granular CBR>80% (con transporte)	4,461.89	m3/s
11	Transporte y elaboración de cemento asfálticos	72.19	Ton
12	Transporte y elaboración de diluidos asfálticos	7.57	m3
13	Mezcla asfáltica para carpeta de rodadura	1,362.00	Ton
14	Ejecución de riego bituminoso de imprimación	7,232.00	m2
15	Suministro de cemento asfáltico	72.19	Ton
16	Suministro de diluido asfáltico	7.57	m3
03/07	Pavimentación con mezcla asfáltica de recorridos de ómnibus en Pando		
1	Limpieza de cunetas	25,512.37	m
2	Alcantarillas d=80 cm	70.00	m
3	Alcantarillas d=60 cm	90.00	m
4	Alcantarillas d=50 cm	212.50	m
5	Entradas domiciliarias d=50 cm	480.00	m
6	Entradas domiciliarias d=40 cm	1,069.80	m
7	Hormigón para cabezales	50.00	m3
8	Base granular CBR>80% con transporte (incluye peinar estacas)	19,972.36	m3 s
9	Escarificado, conformación y compactación de capa de base	4,000.00	m3 com
10	Transporte y elaboración de cemento asfáltico	262.37	Ton
11	Transporte y elaboración de diluido asfáltico	47.59	m3
12	Mezcla asfáltica para carpeta de rodadura	4,823.29	Ton
13	Ejecución de riego bituminoso de imprimación	26,446.70	m2
14	Ejecución de tratamiento bituminoso de adherencia	26,416.94	m2

INFORME TOTAL DE LICITACIONES POR RUBRO

Período : 01/01/2013 al 31/12/2013

Licitación	Descripción de rubro	Totales	Unidad
15	Suministro de cemento asfáltico	262.37	Ton
16	Suministro de diluido asfáltico	47.59	m3

15/07 Pavimentación con mezcla asfáltica en calles principales de Ciudad de la Costa Este (Zona 2)

1	Limpieza de cunetas	4,091.31	m
2	Revestimientos con tepes	0.00	m2
3	Canal prefabricado de hormigón armado 60x60 cm	0.00	m
4	Losetas prefabricadas de hormigón	0.00	Und
5	Alcantarillas d=80 cm	0.00	m
6	Alcantarillas d=60 cm	0.00	m
7	Alcantarillas d=50 cm	12.00	m
8	Entradas domiciliarias d=50 cm	0.00	m
9	Entradas domiciliarias d=40 cm	0.00	m
10	Base granular CBR>80% (con transporte)	5,243.00	m3/s
11	Transporte y elaboración de cemento asfálticos	495.11	Ton
12	Transporte y elaboración de diluidos asfálticos	102.27	m3
13	Mezcla asfáltica para carpeta de rodadura	9,098.54	Ton
14	Ejecución de riego bituminoso de imprimación	46,042.65	m2
15	Suministro de cemento asfáltico	495.11	Ton
16	Suministro de diluido asfáltico	102.27	m3

33/07 Pavimentación y drenajes pluviales en Barrio Gorostiaga - Ciudad de Pando

0	Movilización	0.00	Gl
1	Excavación no clasificada a depósito incluye retiro a 5 km	3,663.37	m3
2	Sustitución con material granular	1,625.74	m3
3	Base granular CBR>80% suministro, transp, tendido y compact	2,385.74	m3 sue
4	Perfilado con aporte de material granular	0.00	m3 sue
5	Limpieza y conformación de canales naturales	0.00	m
6	Construcción y regularización de cunetas	0.00	m
7	Revestimiento de cunetas con suelo pasto	0.00	m2
8	Construcción de entradas particulares d=40 cm	0.00	m
9	Construcción de cabezales de hormigón en entradas particulares	0.00	u
10	Alcantarilla circular D=50 cm (cruce de calles)	0.00	m
11	Cordón cuneta de hormigón armado	141.45	m
12	Base granular cementada para cordón cuneta (espesor 20 cm)	18,422.01	m

INFORME TOTAL DE LICITACIONES POR RUBRO

Período : 01/01/2013 al 31/12/2013

Licitación	Descripción de rubro	Totales	Unidad
13	Hormigón para badenes	70.87	m3
14	Hormigón para cabeceras de alcantarillas	0.00	m3
15	Cámaras de limpieza	12.09	m3
16	Veredas de hormigón	115.31	m2
17	Veredas de hormigón acceso a garages	11.57	m3
18	Bocas de tormenta de ancho 1.00 m	0.00	u
19	Bocas de tormenta de ancho 1.50 m	0.00	u
20	Bocas de tormenta de ancho 2.00 m	0.00	u
21	Bocas de tormenta de ancho 2.50 m	0.00	u
22	Canal de hormigón prefabricado 60x60 cm (abierto en vereda)	0.00	m
23	Canal de hormigón prefabricado 60x60 cm (cerrado cruce calles)	0.00	m
24	Canal de hormigón prefabricado 70x70 cm (abierto en vereda)	0.00	m
25	Canal de hormigón prefabricado 70x70 cm (cerrado cruce calles)	0.00	m
26	Losetas prefabricadas hormigón para tapas canal de 60x60 cm	0.00	u
27	Losetas prefabricadas hormigón para tapas canal de 70x70 cm	0.00	u
28	Colector pluvial doble hormigón armado rect bxh= 110x90 cm	0.00	m
29	Colector pluvial doble hormigón armado rect bxh= 90x90 cm	0.00	m
30	Colector pluvial simple circular D=100 cm	0.00	m
31	Colector pluvial simple circular D=80 cm	0.00	m
32	Colector pluvial simple circular D=60 cm	0.00	m
33	Colector pluvial simple circular D=50 cm	0.00	m
34	Colector pluvial simple circular D=40 cm	0.00	m
35	Adecuación de bocas de acceso a cámaras de saneamiento	0.00	u
36	Adecuación de tapas de cámaras de saneamiento en recapado	0.00	u
37	Fabricación transporte tendido y compactación carpeta asfáltica	3,564.18	Ton
38	Suministro transporte y elaboración de diluidos asfálticos	21.51	m3
39	Suministro transporte y elaboración de cemento asfáltico	157.28	Ton
40	Riego bituminoso de imprimación	18,903.64	m2
41	Suministro y colocación de ductos de polietileno ø 2"	0.00	m
42	Suministro y colocación de ductos de PVC ø 110 mm	123.50	m
43	Suministro y colocación de caños de agua de PVC ø 110 mm	0.00	m
44	Suministro y colocación de caños de agua de polietileno ø ½"	0.00	m
45	Conexiones domiciliarias de saneamiento ø 110 mm	0.00	m

INFORME TOTAL DE LICITACIONES POR RUBRO

Período : 01/01/2013 al 31/12/2013

Licitación	Descripción de rubro	Totales	Unidad
09/07	Paviment. con mezcla asfáltica recorridos de ómnibus en Pinamar, Salinas y P. del Plata (AMPLIACION)		
1	Limpieza de cunetas	0.00	m
2	Alcantarillas Ø 0.80 m	29.44	m
3	Alcantarillas Ø 0.60 m	100.00	m
4	Alcantarillas Ø 0.50 m	69.00	m
5	Entradas domiciliarias Ø 0.50 m	200.00	m
6	Entradas domiciliarias Ø 0.40 m	1,074.95	m
7	Hormigón para cabezales	0.00	m3
8	Base granular CBR>80% (con transporte)	0.00	m3 sue
9	Escarificado, conformación y compactación de capa de base	0.00	m3 com
10	Transporte y elaboración de cemento asfáltico	0.00	Ton
11	Transporte y elaboración de diluido asfáltico	0.00	m3
12	Mezcla asfáltica para carpeta de rodadura	0.00	Ton
13	Ejecución de riego bituminoso de imprimación	0.00	m2
14	Ejecución de tratamiento bituminoso de adherencia	0.00	m2
15	Suministro de cemento asfáltico	0.00	Ton
16	Suministro de diluido asfáltico	0.00	m3
01/10	Consolidación y Mejoramiento Barrio Centro (II) de la Ciudad de La Paz		
0	Movilización	0.00	Global
1.1	Excavación no clasificada a depósito incluye retiro a 3km	0.00	m3
1.2	Excavación en roca a depósito incluye retiro a 3km	0.00	m3
1.3	Sustitución con material granular	0.00	m3
1.4	Sustitución con gravillín	0.00	m3
1.5	Construcción de drenes longitudinales	0.00	m
1.6	Base granular cementada, suministro, transp, tendido y comp	3.70	m3/com
1.7	Base granular, suministro, transporte, tendido y compactación	0.00	m3/com
1.8	Base de arena para adoquines, suministro, transporte y tendido	1.17	m3
2.1	Conformación de canales de salida	0.00	m
2.2	Estructura de disipación	0.00	m3
2.3	Conformación de cunetas	75.00	m
3.1a	Cordón cuneta de hormigón armado	0.00	m
3.1b	Cordón cuneta de hormigón simple	7.80	m
3.2	Hormigón para badenes	5.29	m3

INFORME TOTAL DE LICITACIONES POR RUBRO

Período : 01/01/2013 al 31/12/2013

Licitación	Descripción de rubro	Totales	Unidad
3.3	Hormigón para cabeceras de alcantarillas	2.17	m3
3.4	Hormigón para cámaras de limpieza	7.53	m3
3.5	Reconstrucción de pavimentos de hormigón	102.15	m2
3.6	Bocas de tormenta Tipo 2	0.00	Und
3.7	Bocas de tormenta Tipo 3	0.00	Und
4.1	Colector de salida de boca de tormenta D=40cm	0.00	m
4.2	Colector de salida de boca de tormenta D=50cm	0.00	m
4.3	Colector pluvial circular D=50cm	3.00	m
4.4	Colector pluvial circular D=60cm	0.00	m
4.5	Colector pluvial circular D=80cm	0.00	m
4.6	Colector pluvial circular D=100cm	0.00	m
4.7	Colector pluvial circular D=50cm en calle	0.00	m
4.8	Colector pluvial circular D=60cm en calle	0.00	m
4.9	Colector pluvial circular D=80cm en calle	0.00	m
4.10	Colector pluvial circular D=100cm en calle	0.00	m
5.1	Sum, transporte y colocación de adoquines de hormigón de 6cm	39.00	m2
5.2	Sum, transporte y colocación de adoquines de hormigón de 8cm	0.00	m2
6.1	Sum col cartel circular 60cm diámetro, Ingeniería, inc col y suj	0.00	Und
6.2	Sum col cartel PARE, alta intensidad, inc col y suj	0.00	Und
6.3	Sum col cartel CEDA EL PASO, alta intensidad, inc col y suj	0.00	Und
6.4	Sum col cartel Señales Informativas, Ingeniería, inc col y suj	0.00	Und
6.5	Sum col cartel fondo amarillo 60cm, Ingeniería, inc col y suj	0.00	Und
6.6	Demarcación horizontal de pavimento	0.00	m2
7.1	Adecuación de bocas de acceso a Cámaras de Saneamiento	0.00	Und
7.2	Suministro y Colocación de Tuberías de Agua PVC 125mm	0.00	m
7.3	Suministro y Colocación de Tuberías de Agua PVC 110mm	0.00	m
7.4	Suministro y Colocación de Tuberías de Agua PVC 75mm	0.00	m
7.5	Suministro y Colocación de Tuberías de Agua de Polietileno 1"	0.00	m
7.6	Suministro y Colocación de Tuberías de Agua de Polietileno 1/2"	0.00	m
7.7	Suministro y Colocación de Tuberías de Saneam. PVC 160mm	0.00	m
7.8	Suministro y Colocación de Tuberías de Saneam. PVC 200mm	3.30	m
7.9	Conexiones Domiciliarias de Saneamiento f 110	0.00	m
7.10	Conexiones Domiciliarias Pluviales	14.25	m
7.11	Protección de servicios existentes	0.00	m3

INFORME TOTAL DE LICITACIONES POR RUBRO

Período : 01/01/2013 al 31/12/2013

Licitación	Descripción de rubro	Totales	Unidad
08/11	Pavimentación y acondicionamiento de la Av. Wilson Ferreira Aldunate (Paso Carrasco)		
1	Movilización	0.00	Global
2	Recuperación ambiental	0.87	Global
3	Señalización de obra	0.62	Global
4	Gastos de dirección de obra	0.67	Global
5	Suministro de vehículo sin chofer	16.00	Mes
6	Ayuda para adecuación de servicios públicos	1.19	Global
7	APASP -protecciones previstas para gchs con tapada inferior a 0.50 m	0.00	Global
8	APASP -protecciones previstas para ose con tapada inferior a 1 m	0.00	Global
9	Extracción de árboles y tocones (d = 1.50 a 1 m de altura)	6.00	c/u
10	Transplante de palmeras	0.00	c/u
11	Entradas particulares	0.00	c/u
12	Alambrados nuevos	50.00	m
13	Acondicionamiento de cantero	18,692.00	m2
14	Refugio peatonal	11.00	c/u
15	Demolición y retiro de construcciones	1.00	Global
16	Excavación no clasificada	7,761.00	m3
17	Excavación no clasificada a depósito	11,853.80	m3
18	Excavación no clasificada de préstamo	869.00	m3
19	Sobretransporte de suelos (distancia libre =400 metros)	39,876.32	m3.km
20	Fresado de pavimento existente en puente	0.00	Global
21	Sobrepiso de puente sobre A° Carrasco	0.00	Global
22	Mezcla asfáltica para base negra	16,623.99	Ton
23	Mezcla asfáltica para carpeta de rodadura	3,573.63	Ton
24	Ejecución de riego bituminoso de imprimación	60,250.10	m2
25	Ejecución de tratamiento bituminoso doble	10,512.00	m2
26	Ejecución de tratamiento bituminoso de adherencia	42,890.00	m2
27	Sub-base granular con CBR>40% (con transporte)	0.00	m3
28	Base granular con CBR>60% (con transporte)	19,992.83	m3
29	Base granular con CBR>80% (con transporte)	20,138.04	m3
30	Agregados pétreos gruesos y medianos para tratamientos	260.10	m3
31	Demolición y retiro de pavimentos	17,337.50	m2
32	Cordones de hormigón simple	7,037.50	m
33	Suministro , tendido y elaboración de cemento asfáltico	1,144.99	Ton

INFORME TOTAL DE LICITACIONES POR RUBRO

Período : 01/01/2013 al 31/12/2013

Licitación	Descripción de rubro	Totales	Unidad
34	Suministro, tendido y elaboración de emulsiones asfálticas	47.98	m3
35	Suministro, tendido y elaboración de diluidos asfálticas	46.70	m3
36	Alcantarillas de caños de hormigón armado de 50 cm (sin cabezales)	0.00	m
37	Alcantarillas de caños de hormigón armado de 60 cm (sin cabezales)	0.00	m
38	Cabezales de hormigón armado clase vii para alcantarillas de caños	4.79	m3
39	HºAº para protección mecánica de tuberías	0.00	m3
40	Boca de tormenta tipo 1 con conexión	4.00	c/u
41	Boca de tormenta tipo 2 con conexión	6.00	c/u
42	Boca de tormenta tipo 3 con conexión	4.00	c/u
43	Boca de tormenta tipo 4 con conexión	4.00	c/u
44	Conformación y revestimiento con suelo pasto en cunetas	9,000.00	m3
45	Cámaras de inspección tipo c a para alcantarillas de 1 boca	0.00	m3
46	Cámaras de inspección especial tipo cea para alcantarilla de 2 bocas	0.00	m3
47	Colector pluvial de hormigón 1200 mm profundidad menor a 2 m	5.00	m3
48	Colector pluvial de hormigón 1200 mm profundidad entre 2 y 3 m	130.00	m3
49	Colector pluvial de hormigón 1200 mm profundidad entre 3 y 4 m	195.00	m3
50	Colector pluvial de hormigón 1200 mm profundidad entre 4 y 4.5 m	15.00	m3
51	Colector pluvial de hormigón 1000 mm profundidad entre 2 y 3 m	0.00	m3
52	Colector pluvial de hormigón 1000 mm profundidad entre 3 y 4 m	21.00	m3
53	Colector de saneamiento de PVC de 200 mm profundidad menor a 2 m	0.00	m3
54	Colector de saneamiento de PVC de 200 mm profundidad entre 2 y 3 m	0.00	m3
55	Conexiones domiciliarias a saneamiento	0.00	m3
56	Cámaras de inspección tipo CP p/colector pluviales prof menor a 2 m	1.00	m3
57	Cámaras de inspección tipo CP p/colector pluviales prof entre 2 y 3 m	3.00	m3
58	Cámaras de inspección tipo CP p/colector pluviales prof entre 2 y 3 m	8.00	m3
59	Cámaras de inspección tipo CP p/colector pluviales prof entre 4 y 4.5 m	2.00	m3
60	Cámaras de inspección especial tipo CE1 para colectores pluviales	0.00	m3
61	Cámaras de inspección especial tipo CE2 para colectores pluviales	2.00	m3
62	Cámara de saneamiento	0.00	m3
63	Colector pluvial de hormigón 800 mm profundidad entre 2 y 3 m	0.00	m3
64	Colector pluvial de hormigón 600 mm	0.00	m3
65	Enrocado y geotextil de protección de cabezal de descarga	1.00	m3
66	Parapetos metálicos para protección del tránsito	0.00	m
67	Señales clase 2 instaladas (sin poste)	33.64	m2

INFORME TOTAL DE LICITACIONES POR RUBRO

Período : 01/01/2013 al 31/12/2013

Licitación	Descripción de rubro	Totales	Unidad
68	Postes para señales	1.68	m3
69	Nariz de hormigón	0.00	m2
70	Poste kilométrico instalado	0.00	c/u
71	Tachas instaladas	810.00	c/u
72	Línea de eje aplicada en caliente	298.00	m2
73	Línea de borde aplicado en caliente (clase 2)	1,503.00	m2
74	Superficies aplicadas en caliente (clase 2)	254.00	m2
75	Superficies pintadas	0.00	m2
76	Baranda peatonal	0.00	m
77	Canalizaciones para semáforos	1.00	c/u
78	Previsión para obras de iluminación	10.00	c/u
79	Poste metálico para señales	77.00	c/u
80	Separador de hormigón (discontinuo)	4.96	m3

17/08 Mantenimiento de pavimentos urbanos de asfalto en La Paz, Las Piedras y Progreso - (Zona 1) IMC

1	Excavación no clasificada (Tierra)	0.00	m3
2	Extracción de árboles (Y tocones; d=0.5 a 1 m)	5.00	u
3	Limpieza y/o conformación de cunetas	35.82	km
4	Sobretransporte de suelos (distancia libre=2 km)	0.00	m3/km
5	Transporte de mezcla asfáltica	0.00	Ton/km
6	Cemento portland para base estabilizada (con cemento)	42.28	Ton
7	Mezcla asfáltica para base negra	2,557.39	Ton
8	Mezcla asfáltica para carpeta de rodadura	5,645.46	Ton
9	Mezcla asfáltica para bacheo	74.98	Ton
10	Mezcla asfáltica para reconstrucción	0.00	Ton
11	Suministro de mezcla asfáltica en planta	0.00	Ton
12	Ejecución de riego bituminoso de imprimación	54,790.72	m2
13	Ejecución de tratamiento bituminoso simple	88,728.33	m2
14	Ejecución de tratamiento bituminoso doble	0.00	m2
15	Ejecución de tratamiento bituminoso de sellado	63,834.02	m2
16	Ejecución de tratamiento bituminoso de imprimación reforzada	0.00	m2
17	Ejecución de tratamiento bituminoso de adherencia	61,770.85	m2
18	Base granular con CBR>80% (con transporte)	7,210.87	m3
19	Base granular con CBR>80% (con transporte)	13,676.12	m3 sue
20	Banquinas de material granular CBR>60% (con transporte)	936.88	m3

INFORME TOTAL DE LICITACIONES POR RUBRO

Período : 01/01/2013 al 31/12/2013

Licitación	Descripción de rubro	Totales	Unidad
21	Escarificado, conformación y compactación de base	850.05	m3
22	Bacheo con material de base CBR>80% con o sin cementar	990.14	m3
23	Base granular CBR>80% (Suministro y flete)	0.00	m3 sue
24	Agregados pétreos gruesos y medianos para tratamientos	1,033.15	m3
25	Agregados pétreos finos para tratamientos bituminosos	0.00	m3
26	Losetas de hormigón para entradas particulares	100.00	Und
27	Alcantarilla de caños de hormigón simple D=30 cm	0.00	m
28	Alcantarilla de caños de hormigón simple D=40 cm	124.01	m
29	Alcantarilla de caños de hormigón simple D=50 cm	0.00	m
30	Alcantarilla de caños de hormigón simple D=60 cm	0.00	m
31	Cabezales prefabricados de hormigón simple	62.01	Und
32	Alcantarillas de caños de hormigón armado D=40 cm	0.00	m
33	Alcantarillas de caños de hormigón armado D=50 cm	63.00	m
34	Alcantarillas de caños de hormigón armado D=60 cm	0.00	m
35	Alcantarillas de caños de hormigón armado D=80 cm	0.00	m
36	Alcantarillas de caños de hormigón armado D=100 cm	0.00	m
37	Cabezales de hormigón armado Clase VII para alcantarillas	8.25	m3
38	Suministro, transporte y elaboración de cemento asfáltico	466.17	Ton
39	Suministro, transporte y elaboración de emulsiones asfálticas	196.43	m3
40	Suministro, transporte y elaboración diluidos asfálticos	64.19	m3
41	Fresado	266.73	m3
42	Suministro de trabajos de peón	0.00	Horas

10/12 Consolidación de barrios en La Paz, Las Piedras y Progreso (Parte 1)

1	Excavación no clasificada a depósito	24,676.36	m3
2	Extracción de árboles y tocones	8.00	u
3	Demolición y retiro a depósito de pavimentos asfálticos	12,630.50	m2
4	Limpieza y/o conformación de cunetas	2,582.00	m
5	Sobre transporte de suelos (distancia libre = 2 km)	0.00	m3/km
6	Mezcla asfáltica para carpeta de rodadura	4,309.91	Ton
7	Ejecución de riego bituminoso de imprimación	10,790.23	m2
8	Ejecución de tratamiento bituminoso doble	0.00	m2
9	Ejecución de tratamiento bituminoso de sellado	0.00	m2
10	Ejecución de tratamiento bituminoso de adherencia	0.00	m2

INFORME TOTAL DE LICITACIONES POR RUBRO

Período : 01/01/2013 al 31/12/2013

Licitación	Descripción de rubro	Totales	Unidad
11	Base granular con CBR>80%	19,073.34	m3
12	Sustitución de base existente con material granular	1,792.70	m3
13	Agregados pétreos gruesos y medianos para tratamientos	0.00	m3
14	Agregados pétreos finos para tratamientos bituminosos	0.00	m3
15	Alcantarilla de caños de hormigón simple de 50 cm de diámetro	377.04	m
16	Alcantarilla de caños de hormigón simple de 60 cm de diámetro	299.77	m
17	Alcantarilla de caños de hormigón simple de 80 cm de diámetro	660.09	m
18	Cordón cuneta de hormigón simple	2,243.33	m3
19	Vereda de hormigón simple de 7 cm de espesor	0.00	m2
20	Rampa de acceso a veredas	0.00	u
21	Hormigón armado clase VII para alcantarillas	382.12	m3
22	Alcantarillas de caños de hormigón armado de 50 cm	91.90	m
23	Alcantarillas de caños de hormigón armado de 60 cm	0.00	m
24	Alcantarillas de caños de hormigón armado de 80 cm	66.30	m
25	Cabezales hormigón armado clase VII para alcantarillas segun plano	0.00	m3
26	Cordones de hormigón armado	122.50	m
27	Badenes de hormigón	62.94	m3
28	Boca de tormenta Tipo 2 (con conexión)	0.00	u
29	Boca de tormenta Tipo 3 (con conexión)	0.00	u
30	Boca de tormenta Tipo 4 (con conexión)	0.00	u
31	Cámara de inspección para colectores pluviales	115.41	m3
32	Enrocado y geotextil de protección de cabezal de descarga	0.00	u
33	Vereda de hormigón para entrada vehicular de 10 cm de espesor	0.00	m2
34	Refugio peatonal	0.00	u
35	Suministro de locomoción sin chofer	13.50	Veh/m
36	Ayuda para adecuación de servicios públicos	0.21	global
37	Suministro, transporte y elaboración de cemento asfáltico	175.87	Ton
38	Suministro, transporte y elaboración de emulsiones asfálticas	1.25	m3
39	Suministro, transporte y elaboración de diluidos asfálticos	27.80	m3
40	Línea de eje aplicado en caliente	0.00	m2
41	Línea de borde aplicado en caliente (clase II)	0.00	m2
42	Superficies aplicadas en caliente (clase II)	0.00	m2
43	Sum y coloc cartel "PARE", 25 cm lado, Grado Alta Intensidad	0.00	u
44	Sum y coloc cartel "CEDA EL PASO", de 90 cm lado, Gr. Alta	0.00	u

INFORME TOTAL DE LICITACIONES POR RUBRO

Período : 01/01/2013 al 31/12/2013

Licitación	Descripción de rubro	Totales	Unidad
45	Sum y coloc cartel rectangular de Señales Informativas, Gr Ingeniería	0.00	u
11/12 Consolidación de barrios en La Paz, Las Piedras y Progreso (Parte 2)			
1	Excavación no clasificada a depósito	20,532.24	m3
2	Extracción de árboles y tocones	6.50	u
3	Demolición y retiro a depósito de pavimentos asfálticos	7,074.93	m2
4	Limpieza y/o conformación de cunetas	11,518.00	m
5	Sobre transporte de suelos (distancia libre = 2 km)	10,493.60	m3/km
6	Mezcla asfáltica para carpeta de rodadura	907.06	Ton
7	Ejecución de riego bituminoso de imprimación	13,875.56	m2
8	Ejecución de tratamiento bituminoso doble	5,993.47	m2
9	Ejecución de tratamiento bituminoso de sellado	8,888.23	m2
10	Ejecución de tratamiento bituminoso de adherencia	4,211.86	m2
11	Base granular con CBR>80%	20,349.55	m3
12	Sustitución de base existente con material granular	1,461.67	m3
13	Agregados pétreos gruesos y medianos para tratamientos	85.24	m3
14	Agregados pétreos finos para tratamientos bituminosos	53.33	m3
15	Alcantarilla de caños de hormigón simple de 50 cm de diámetro	1,645.84	m
16	Alcantarilla de caños de hormigón simple de 60 cm de diámetro	286.38	m
17	Alcantarilla de caños de hormigón simple de 80 cm de diámetro	71.72	m
18	Caños de hormigón simple de 100 cm de diámetro	128.96	m
19	Cordón cuneta de hormigón simple	1,509.53	m3
20	Vereda de hormigón simple de 7 cm de espeso	0.00	m2
21	Rampa de acceso a veredas	0.00	u
22	Hormigón armado clase VII para alcantarillas	0.00	m3
23	Alcantarillas de caños de hormigón armado de 50 cm	174.09	m
24	Alcantarillas de caños de hormigón armado de 60 cm	71.72	m
25	Alcantarillas de caños de hormigón armado de 80 cm	16.48	m
26	Alcantarillas de caños de hormigón armado de 100 cm	19.11	m3
27	Cabezales hormigón armado clase VII para alcantarillas según plano	71.55	m
28	Cordones de hormigón armado	0.00	m
29	Badenes de hormigón	3.90	m3
30	Boca de tormenta Tipo 1 (con conexión)	0.00	u
31	Boca de tormenta Tipo 2 (con conexión)	0.00	u
32	Boca de tormenta Tipo 3 (con conexión)	0.00	u

INFORME TOTAL DE LICITACIONES POR RUBRO

Período : 01/01/2013 al 31/12/2013

Licitación	Descripción de rubro	Totales	Unidad
33	Boca de tormenta Tipo 4 (con conexión)	0.00	u
34	Cámara de inspección para colectores pluviales	55.49	m3
35	Enrocado y geotextil de protección de cabezal de descarga	0.00	u
36	Vereda de hormigón para entrada vehicular de 10 cm de espesor	0.00	m2
37	Refugio peatonal	0.00	u
38	Suministro de locomoción sin chofer	13.20	Veh/m
39	Ayuda para adecuación de servicios públicos	0.32	global
40	Suministro, transporte y elaboración de cemento asfáltico	47.74	Ton
41	Suministro, transporte y elaboración de emulsiones asfálticas	24.26	m3
42	Suministro, transporte y elaboración de diluidos asfálticos	9.93	m3
43	Línea de eje aplicado en caliente	0.00	m2
44	Línea de borde aplicado en caliente (clase II)	0.00	m2
45	Superficies aplicadas en caliente (clase II)	0.00	m2
46	Sum y coloc cartel "PARE", 25 cm lado, Grado Alta Intensidad	0.00	u
47	Sum y coloc cartel "CEDA EL PASO", de 90 cm lado, Gr. Alta	0.00	u
48	Sum y coloc cartel rectangular de Señales Informativas, Gr Ingeniería	0.00	u

08/12 Obras de consolidación de barrios en Toledo, J. Suárez y Sauce

1	Excavación no clasificada a depósito	10,615.10	m3
2	Extracción de árboles y tocones	9.00	u
3	Demolición y retiro a depósito de pavimentos asfálticos u hormigón	0.00	m2
4	Limpieza y/o conformación de cunetas	2,205.26	m
5	Sobre transporte de suelos (distancia libre = 2km)	0.00	m3/km
6	Mezcla asfáltica para carpeta de rodadura	0.00	Ton
7	Ejecución de riego bituminoso de imprimación	0.00	m2
8	Ejecución de tratamiento bituminoso doble	0.00	m2
9	Ejecución de tratamiento bituminoso de sellado	0.00	m2
10	Ejecución de tratamiento bituminoso de adherencia	0.00	m2
11	Base granular con CBR>80%	5,412.35	m3
12	Sustitución de base existente con material granular	0.00	m3
13	Agregados pétreos gruesos y medianos para tratamientos	0.00	m3
14	Agregados pétreos finos para tratamientos bituminosos	0.00	m3
15	Alcantarillas de caños de hormigón simple de 50 cm de diámetro	197.00	m
16	Alcantarillas de caños de hormigón simple de 60 cm de diámetro	104.40	m

INFORME TOTAL DE LICITACIONES POR RUBRO

Período : 01/01/2013 al 31/12/2013

Licitación	Descripción de rubro	Totales	Unidad
17	Cordón cuneta de hormigón simple	867.96	m3
18	Vereda de hormigón simple de 7 cm de espesor	34.65	m2
19	Rampa de acceso a veredas	0.00	u
20	Alcantarillas de caños de hormigón armado de 50 cm	20.00	m
21	Alcantarillas de caños de hormigón armado de 60 cm	8.00	m
22	Alcantarillas de caños de hormigón armado de 80 cm	0.00	m
23	Alcantarillas de caños de hormigón armado de 100 cm	0.00	m
24	Cabezas hormigón armado clase VII para alcantarillas segun plano	0.70	m3
25	Cordones de hormigón armado	0.00	m
26	Badenes de hormigón	0.00	m3
27	Boca de tormenta Tipo 1 (con conexión)	0.00	u
28	Boca de tormenta Tipo 2 (con conexión)	0.00	u
29	Cámara de inspección para colectores pluviales	10.55	m3
30	Enrocado y geotextil de protección de cabezal de descarga	0.00	u
31	Vereda de hormigón para entrada vehicular de 10 cm de espesor	76.39	m2
32	Refugio peatonal	0.00	u
33	Suministro de locomoción sin chofer	16.50	Veh/m
34	Ayuda para adecuación de servicios públicos	0.00	global
35	Suministro, transporte y elaboración de cemento asfáltico	0.00	Ton
36	Suministro, transporte y elaboración de emulsiones asfálticas	0.00	m3
37	Suministro, transporte y elaboración de diluidos asfálticos	0.00	m3
38	Línea de eje aplicado en caliente	0.00	m2
39	Línea de borde aplicado en caliente (clase II)	0.00	m2
40	Superficies aplicadas en caliente (clase II)	0.00	m2
41	Sum y coloc cartel "PARE", 25 cm lado, Grado Alta Intensidad	0.00	u
42	Sum y coloc cartel "CEDA EL PASO", de 90 cm lado, Gr. Alta Inten	0.00	u
43	Sum y coloc cartel rectangular de Señales Informativas, Gr Ingeniería	0.00	u

28/11 Construcción de veredas de hormigón en Pinar norte (Ciudad de la Costa)

1	Veredas de hormigón simple de 7cm de espesor	1,183.00	m2
2	Veredas de hormigón para entrada vehicular de 10cm de espesor	271.00	m2

17/08 Mantenimiento de pavimentos urbanos de asfalto La Paz, L. Piedras y Progreso - (Z1) IMC (AMPLIACION)

1	Excavación no clasificada (Tierra)	0.00	m3
2	Extracción de árboles (Y tocones; d=0.5 a 1 m)	0.00	Und

INFORME TOTAL DE LICITACIONES POR RUBRO

Período : 01/01/2013 al 31/12/2013

Licitación	Descripción de rubro	Totales	Unidad
3	Limpieza y/o conformación de cunetas	13.06	km
4	Sobret transporte de suelos (distancia libre=2 km)	0.00	m3/km
5	Transporte de mezcla asfáltica	0.00	Ton/km
6	Cemento portland para base estabilizada (con cemento)	9.45	Ton
7	Mezcla asfáltica para base negra	1,337.34	Ton
8	Mezcla asfáltica para carpeta de rodadura	0.00	Ton
9	Mezcla asfáltica para bacheo	0.00	Ton
10	Mezcla asfáltica para reconstrucción	68.07	Ton
11	Suministro de mezcla asfáltica en planta	0.00	Ton
12	Ejecución de riego bituminoso de imprimación	38,547.08	m2
13	Ejecución de tratamiento bituminoso simple	53,158.75	m2
14	Ejecución de tratamiento bituminoso doble	5,816.00	m2
15	Ejecución de tratamiento bituminoso de sellado	39,815.25	m2
16	Ejecución de tratamiento bituminoso de imprimación reforzada	0.00	m2
17	Ejecución de tratamiento bituminoso de adherencia	6,596.00	m2
18	Base granular con CBR>80% (con transoporte)	0.00	m3
19	Base granular con CBR>80% (con transoporte)	11,628.47	m3 sue
20	Banquinas de material granular CBR>60% (con transoporte)	0.00	m3
21	Escarificado, conformación y compactación de base	0.00	m3
22	Bacheo con material de base CBR>80% con o sin cementar	934.94	m3
23	Base granular CBR>80% (Suministro y flete)	0.00	m3 sue
24	Agregados pétreos gruesos y medianos para tratamientos	520.33	m3
25	Agregados pétreos finos para tratamientos bituminosos	0.00	m3
26	Losetas de hormigón para entradas particulares	0.00	Und
27	Alcantarilla de caños de hormigón simple D=30 cm	0.00	m
28	Alcantarilla de caños de hormigón simple D=40 cm	135.02	m
29	Alcantarilla de caños de hormigón simple D=50 cm	0.00	m
30	Alcantarilla de caños de hormigón simple D=60 cm	0.00	m
31	Cabezales prefabricados de hormigón simple	102.02	Und
32	Alcantarillas de caños de hormigón armado D=40 cm	8.00	m
33	Alcantarillas de caños de hormigón armado D=50 cm	16.00	m
34	Alcantarillas de caños de hormigón armado D=60 cm	0.00	m
35	Alcantarillas de caños de hormigón armado D=80 cm	0.00	m
36	Alcantarillas de caños de hormigón armado D=100 cm	0.00	m

INFORME TOTAL DE LICITACIONES POR RUBRO

Período : 01/01/2013 al 31/12/2013

Licitación	Descripción de rubro	Totales	Unidad
37	Cabezales de hormigón armado Clase VII para alcantarillas	10.40	m3
38	Suministro, transporte y elaboración de cemento asfáltico	77.34	Ton
39	Suministro, transporte y elaboración de emulsiones asfálticas	106.66	m3
40	Suministro, transporte y elaboración diluidos asfálticos	41.32	m3
41	Fresado	58.45	m3
42	Suministro de trabajos de peón	0.00	Horas

ESTADO N° 02
Resultado del Ejercicio

ESTADO 2 : RESULTADO DEL EJERCICIO

Período 01/01/13 al 31/12/13

TOTAL RECAUDADO		3,884,728,200
Ingresos de Origen Departamental	2,818,968,643	
+ Ingresos percibidos	15,401,342	
- Ingresos no percibidos	19,778,872	
Total Ingresos de Origen Departamental		2,814,591,113
Ingresos de Origen Nacional		1,070,137,087
TOTAL GASTADO		3,584,533,180
Retribuciones personales	1,596,937,810	
Gastos de Funcionamiento	1,029,706,222	
Inversiones	831,816,337	
Junta Departamental	126,072,811	
SUBTOTAL		300,195,020
- Gastos no imputados		10,474,025
+ Ajuste por obligaciones presupuestales impagas		477,258,382
RESULTADO DEL EJERCICIO A ESTUDIO		766,979,377

ESTADO N° 3.3.1
Ejecución Resumida a nivel de
Grupo

ESTADO 3.3.1 POR GRUPO

PROGRAMA	0	1	2	3	4	5	6	7	(en blanco)	Total general
101 Gobierno y Administración	213,514,327	3,044,300	34,863,672			32,145,704	116,190,950	34,075,311		433,834,263
102 Dirección General de Administración	160,910,602	28,633,976	360,137,343					50,578		549,732,499
103 Dirección General de Recursos Financieros	36,467,509	10,089,080	28,963,102					20,960		75,540,650
104 Dirección General de Promoción a la Salud y Contralor Sanitario	89,332,046	715,740	701,897					-		90,749,684
105 Tránsito y Transporte	66,153,456	2,692,736	4,028,392					-		72,874,584
106 Obras	28,973,015	2,581,175	203,404					5,351		31,762,945
107 Gestión Ambiental	147,317,687	3,630,701	268,983,223					24,489		419,956,101
108 Dirección General de Desarrollo Social	54,211,750	22,593,596	3,207,490			72,500		-		80,085,336
109 Planificación Territorial y Acondicionamiento Urbano.	54,821,734	1,737,639	282,599					-		56,841,972
110 Dirección General de Cultura	163,533,404	4,392,775	5,099,417					3,854		173,029,450
111 Dirección General de Desarrollo Productivo	21,521,870	765,680	1,394,421					3,877		23,685,847
112 Dirección General de Comunicaciones	17,150,057	236,986	28,919,928					1,609		46,308,580
113 Gobiernos Locales	9,245,083	717,908	1,688,722							11,651,713
114 Dirección General Jurídico Notarial	35,036,677	147,817	92,486							35,276,980
115 Municipio de Los Cerrillos	10,328,377	605,733	130,856	78,191		-		10,590		11,153,747
116 Municipio de Aguas Corrientes **	4,590,161	671,534	56,641	19,189		-		7,800		5,345,324
117 Municipio de Canelones	8,613,750	689,553	208,161	347,813		-		280		9,859,557
118 Municipio de Santa Lucía. **	42,738,764	947,716	435,801	26,696		-		-		44,148,978
119 Municipio de San Antonio	8,056,955	488,319	80,478	93,649		-		327		8,719,728
120 Municipio de San Bautista	8,661,798	582,718	125,322	50,320		-		3,525		9,423,683
121 Municipio de San Ramón	14,387,230	540,614	227,797	5,211		-		-		15,160,852
122 Municipio de Santa Rosa	9,887,648	641,166	283,786	66,020		-		9,055		10,887,674
123 Municipio de Sauce **	14,991,118	416,841	346,285	84,725		-		5,490		15,844,459
124 Municipio de San Jacinto **	12,133,933	357,066	149,381	34,483		-		5,000		12,679,864
125 Municipio de Migues **	9,358,136	548,371	378,899	38,964		-		-		10,324,370
126 Municipio de Montes **	4,461,462	316,243	265,650	103,660		-		26,030		5,173,045
127 Municipio de Tala **	17,796,575	445,907	182,375	6,918		-		16,770		18,448,545
128 Municipio de Atlántida	39,751,380	573,135	607,112	373,051		-		10,700		41,315,378
129 Municipio de La Floresta	5,985,374	338,985	401,842	21,753		-		18,900		6,766,854
130 Municipio de Parque del Plata	7,930,073	394,052	316,876	48,165		-		-		8,689,166
131 Municipio de Salinas	8,416,644	577,607	240,709	181,913		-		-		9,416,872
132 Municipio de Soca	9,278,328	419,763	194,135	22,800		-		-		9,915,026
133 Municipio de Ciudad de la Costa	37,565,667	1,222,690	744,123	1,725,122		-		979		41,258,580
134 Municipio de Paso Carrasco	11,087,088	351,557	447,137	138,364		-		-		12,024,146
135 Municipio de Colonia Nicolich	3,999,374	387,632	276,971	22,327		-		18,537		4,704,842
136 Municipio de Pando	51,075,986	806,996	537,754	46,865		-		730		52,468,332
137 Municipio de Barros Blancos	8,421,560	750,609	345,462	111,075		-		10,673		9,639,379
138 Municipio de Empalme Olmos	3,950,570	417,287	179,972	46,583		-		-		4,594,413
139 Municipio de Toledo	6,712,047	602,685	341,666	38,396		-		4,690		7,699,484
140 Municipio de Suarez	6,317,482	556,832	312,665	17,203		-		4,500		7,208,682
141 Municipio de La Paz	30,918,642	690,489	330,708	135,652		-		22,449		32,097,940
142 Municipio de Las Piedras	81,385,453	1,407,406	627,662	133,467		-		-		83,553,988
143 Municipio de Progreso	19,947,016	568,274	286,557	75,483		-		7,244		20,884,575
201 Vialidad Urbana y Rural	198,243,596	103,190,503	59,259,311	87,997,710	157,444		-			448,848,565
204 Obras de Arquitectura	29,612,754	218,880	-	9,337,500						39,169,134
205 Obras de Urbanización	44,598,923	30,082,886	411,161	28,317,272						103,410,241
206 Bienes de Uso				26,567,141						26,567,141
207 Obra Ciudad de la Costa y Plan Vialidad (en blanco)		-	38,012,393	171,714,807	-			-		209,727,200
Total general	1,869,393,083	232,790,158	845,311,745	328,028,486	157,444	32,218,204	116,190,950	34,370,298		3,458,460,368

JUNTA DEPARTAMENTAL	Total
Total	126,072,811

TOTAL GOBIERNO DEPARTAMENTAL	3,584,533,180
-------------------------------------	----------------------

ESTADO N° 3.3.2
Ejecución a nivel de Objeto

ESTADO 3.3.2 PROGRAMA OBJETO

			PAGADO	EJEC.IMPAGO	TOTAL EJECUT.	CREDITO AJUS	GASTADO EN +	GASTADO EN -		
101 Gobierno y Administración	0 SERVICIOS PERSONALES	Horas Extras	058	1,231,194	-	1,231,194	286,648	944,546	-	
		Otros Beneficios al Personal	069	-	-	-	1	-	1	
		Retribuciones Zafrales	031	-	-	-	1	-	1	
		Sueldo Anual Complementario	059	8,438,876	-	8,438,876	7,678,374	760,502	-	
		Hogar Constituido	072	939,830	-	939,830	1,027,390	-	87,560	
		Quebrantos De Caja	045	150,118	-	150,118	103,407	46,711	-	
		Sueldo Básico De Cargos Ptes	011	54,810,872	3,798,662	58,609,534	28,653,752	29,955,782	-	
		Sueldo Básico De Fun Contr	021	18,815,229	945,373	19,760,602	53,447,960	-	33,687,358	
		Sueldos Progresivos	041	7,426,947	-	7,426,947	10,291,457	-	2,864,510	
		Compensaciones	042	8,787,095	278,593	9,065,688	8,530,539	535,149	-	
		Productividad Y Dedicación	043	-	-	-	1	-	1	
		Prima Antigüedad	044	3,805,061	-	3,805,061	4,385,542	-	580,481	
		Diferencia Subrogación	046	-	-	-	1	-	1	
		Equiparación De Escalafones	047	-	-	-	1	-	1	
		Aumentos Especiales	048	2,758,866	82	2,758,948	2,617,173	141,775	-	
		Dietas	051	-	-	-	1	-	1	
		Trabajos En Días Inháb Y Noct	052	3,403,801	-	3,403,801	2,616,597	787,204	-	
		Licencias Gener Y No Gozadas	053	203,378	45,848	249,226	123,230	125,996	-	
		Ret. Tec. Ases. Ec. Comer.	054	-	-	-	1	-	1	
		Retribuciones Redistribuidos	055	-	-	-	1	-	1	
		Prest Accidentes De Trabajo	056	-	-	-	1	-	1	
		Becas De Trabajo Y Pasantías	057	453,525	3,464	456,989	613,864	-	156,875	
		Seguros por Desempleo	061	-	-	-	1	-	1	
		Becas de Capacitación	062	-	-	-	1	-	1	
		Indemnizaciones por Retiros	063	-	-	-	1	-	1	
		Ayuda de Arrendamiento	066	-	-	-	1	-	1	
		Compensación por Alimentación	067	-	-	-	1	-	1	
		Comp. por Alimentación s/Aport	068	-	-	-	1	-	1	
		Prima Matrimonio	071	10,530	-	10,530	17,189	-	6,659	
		Prima Nacimiento	073	24,963	-	24,963	34,157	-	9,194	
		Prestaciones Hijo	074	148,979	832	149,811	318,141	-	168,330	
		Prest Salario Vacacional	078	4,492,900	13,639	4,506,539	3,714,412	792,127	-	
		Ate Patr Sis Seg.Soc. S/ Retr	081	25,550,996	2,130,261	27,681,257	17,481,304	10,199,953	-	
		Otros Ates Patres Sobre Retr	082	-	1,083,242	1,083,242	173,481	909,761	-	
		Otras Cargas Legales S/ Ser/Pe	089	-	-	-	126,283	-	126,283	
		Retr De Ejercicios Anteriores	091	34,612	100,834	135,446	1	135,445	-	
		Contribuciones por asist. Méd	064	38,605,636	24,318,100	62,923,735	31,655,233	31,268,502	-	
		Otros beneficios familiares	079	701,990	-	701,990	296,666	405,324	-	
		Total 0 SERVICIOS PERSONALES		180,795,397	32,718,930	213,514,327	174,192,815	77,008,777	37,687,265	
		1 BIENES DE CONSUMO	Alimentos Para Animales	112	-	-	-	1	-	1
			Alimentos Para Personas	111	88,938	10,053	98,991	70,000	28,991	-
			Cuero, Pieles Y Similares	124	-	-	-	1	-	1
Electricidad	142		600	-	600	1	599	-		
Elementos De Limpieza Y Aseo	192		13,355	-	13,355	14,310	-	956		
Especies Timbradas Y Valoradas	136		3,865	-	3,865	5,000	-	1,135		
Herramientas Menores	176		27,070	4,349	31,419	1	31,418	-		
Hilados Y Telas	121		-	-	-	1	-	1		
Papeles De Oficina	131		3,088	-	3,088	3,800	-	712		
Prendas De Vestir	122		40,000	170	40,170	40,000	170	-		
Productos Veterinarios	153		-	-	-	1	-	1		
Repuestos Y Accesorios	198		1,382,639	-	1,382,639	1	1,382,638	-		
Supergas	143		1,392	-	1,392	200	1,192	-		
Utiles De Cocina Y Comedor	196		8,084	-	8,084	1	8,083	-		
Utiles De Oficina	191		30,570	-	30,570	22,400	8,170	-		
Confecciones Textiles	123		2,129	-	2,129	1	2,128	-		
Productos De Papel Y Carton	132		17,456	-	17,456	17,456	-	-		
Otros Productos De Papel	139		-	-	-	75,001	-	75,001		
Articulos De Caucho	157	2,945	-	2,945	1	2,944	-			
Productos De Vidrio	162	30,463	-	30,463	1	30,462	-			

		PAGADO	EJEC.IMPAGO	TOTAL EJECUT.	CREDITO AJUS	GASTADO EN +	GASTADO EN -
Otros Productos Minerales	169	2,909	-	2,909	1	2,908	-
Accesorios Metalicos	173	14,109	708	14,817	6,001	8,816	-
Otros Productos Metalicos	179	5,659	195	5,854	1	5,853	-
Otros Bienes De Consumo	199	463,973	8,373	472,346	674,800	-	202,454
Otros Productos Textiles	129	-	-	-	1	-	1
Prod. Agrofor Y Sus Manuf	114	1,842	-	1,842	1	1,841	-
Otros Productos Alimenticios	119	-	568	568	1	567	-
Formularios , Imp Simi	133	21,590	-	21,590	20,000	1,590	-
Productos De Artes Gráficas	134	16,287	2,306	18,593	19,000	-	407
Libros, Rev Y Otras Pub	135	26,826	26,950	53,776	102,000	-	48,224
Comb Deriv Del Petróleo	141	14,889	1,006	15,895	1	15,894	-
Prod Energ De Origen Vegetal	145	-	-	-	1	-	1
Lubr Y Ot Deriv Del Petróleo	151	8,810	406	9,216	1	9,215	-
Prod. Medic Y Farmacéutico	152	6,082	-	6,082	1	6,081	-
Comp Quím, Tintas Y Pinturas	154	60,461	1,484	61,945	48,400	13,545	-
Abonos, Fert, Fumig, Etc.	155	-	-	-	1	-	1
Prod. Plást , Acrílicos Simi	156	33,600	30	33,630	29,859	3,771	-
Otros Prod Quím Y Conexos	159	2,904	-	2,904	1	2,903	-
Prod. De Loza, Cerámica Simi	161	-	-	-	1	-	1
Materiales De Construcción	163	71,389	30,000	101,389	100,700	689	-
Prod. Bás De Hierro Y Acero	171	-	-	-	1	-	1
Prod. Bás Metal No Ferrosos	172	365	-	365	1	364	-
Estructuras Metálicas Acabadas	174	8,587	-	8,587	1	8,586	-
Art Y Accesorios Eléctricos	193	283,800	15,703	299,503	296,400	3,103	-
Art Menores Medico Quirúrgicos	194	-	-	-	1	-	1
Art Educac, Culturales Y Ot	195	-	-	-	1	-	1
Art De Accesorios De Inform	197	244,202	1,122	245,324	185,500	59,824	-
Total 1 BIENES DE CONSUMO		2,940,877	103,423	3,044,300	1,730,855	1,642,345	328,900
2 SERVICIOS NO PERSONALES							
Agua	212	-	-	-	1	-	1
De Automotores	273	1,041,514	-	1,041,514	82,501	959,013	-
De Inmuebles E Instalaciones	271	51,290	-	51,290	66,501	-	15,211
Electricidad	213	-	-	-	1	-	1
Gas	214	435	-	435	1	434	-
Otros	219	-	-	-	1	-	1
	229	132,256	-	132,256	1	132,255	-
	249	-	-	-	1	-	1
	259	994,913	335,522	1,330,434	1,246,804	83,630	-
	269	10,497,217	-	10,497,217	4,203,600	6,293,617	-
	279	407,381	178,406	585,787	475,740	110,047	-
	289	377,773	657,644	1,035,417	1,453,564	-	418,147
Otros Gastos De Traslado	239	1,821	-	1,821	1	1,820	-
Publicidad	221	121,677	5,783	127,460	127,460	-	-
Pasajes Dentro Del País	231	560,231	46,900	607,131	656,814	-	49,683
Viaticos Dentro Del País	234	1,093	-	1,093	95,001	-	93,908
Viaticos Fuera Del País	235	32,565	-	32,565	46,001	-	13,436
De Limpieza, Aseo Y Fumigacion	278	-	-	-	1	-	1
Otros Serv. No Personales	299	1,134,213	133,934	1,268,147	1,285,000	-	16,853
Tasas Y Otros	263	122,501	43,988	166,489	166,492	-	3
Teléfono, Telégrafo Simi	211	7,368	-	7,368	1	7,367	-
Propaganda	222	7,404	-	7,404	1	7,403	-
Imp,r, Reprd Y Encuad	223	12,760	-	12,760	13,480	-	720
Pasajes Al Ext Cont En País	232	69,869	-	69,869	70,800	-	931
Pasajes Contr Fuera Del País	233	-	-	-	1	-	1
Otr Gas Traslado En Exterior	236	-	-	-	1	-	1
Serv De Mud Contr En El País	241	-	-	-	1	-	1
Almac Contr En El País	243	-	-	-	1	-	1
Flet Y Ot Gast Cont En El País	245	50,081	-	50,081	95,001	-	44,920
Corresp Encom Contr En El País	247	-	-	-	1	-	1
Corresp, Encom Fuera Del País	248	-	-	-	1	-	1
De Inm Cont En El País	251	613,749	380,009	993,758	1,048,500	-	54,742
De Equipos De Computación	253	-	-	-	1	-	1

		PAGADO	EJEC.IMPAGO	TOTAL EJECUT.	CREDITO AJUS	GASTADO EN +	GASTADO EN -	
	De Equipos De Oficina	254	50,701	14,588	65,289	59,281	6,008	-
	Arren De Eq Apar Audio Y Comun	255	75,907	-	75,907	106,001	-	30,094
	Arren De Maq Y Eq. De Const.	256	-	-	-	1	-	1
	Arren De Eq. De Trans Simi	257	45,000	-	45,000	45,001	-	1
	Impuestos Indirectos	262	-	-	-	1	-	1
	Prim Ot.Gas Seg Con En El Pais	264	-	-	-	1	-	1
	Prim Ot.Gas Seg Con Fuera Pais	265	-	-	-	1	-	1
	Com Banc En El Pais	266	-	-	-	1	-	1
	Serv Man/Rep OTRAS Maqas Y Eq.	272	321,731	20,000	341,731	103,101	238,630	-
	De Otros Medios De Transte	274	-	-	-	1	-	1
	Serv Man/Rep Mob Eq Ofic Comp	275	180,002	48,312	228,314	215,205	13,109	-
	De Otras Maquinas Y Equipos	276	340,432	-	340,432	1	340,431	-
	Estudios, Invest Y Proy Fact	281	280,600	712,970	993,570	1,034,524	-	40,954
	Profesionales Y Técnicos	282	286,278	13,500	299,778	304,813	-	5,035
	Serv Médicos, Sanit Y Sociales	283	26,245	60,762	87,007	99,600	-	12,593
	Servicios De Capacitación	284	55,115	-	55,115	57,000	-	1,885
	Serv Informáticos Y Anexos	285	3,668,216	2,070,135	5,738,351	5,841,502	-	103,151
	Artísticos Y Similares	286	561,200	-	561,200	1	561,199	-
	Serv De Vigilancia Y Custodia	291	6,607,538	209,715	6,817,253	5,500,000	1,317,253	-
	Contr De Equip Salas Y Conexos	292	200,000	-	200,000	200,001	-	1
	Servicios De Alimentacion	294	-	-	-	1	-	1
	Mant De Represent En Ext	295	-	-	-	1	-	1
	Gastos De Protocolo	296	971,783	22,646	994,429	1,052,500	-	58,071
	Derechos Y Regalias	297	-	-	-	1	-	1
	Servicios Portuarios	293	-	-	-	1	-	1
	Total 2 SERVICIOS NO PERSONALES		29,908,859	4,954,813	34,863,672	25,751,817	10,072,217	960,362
	5 TRANSFERENCIAS							
	Científicas Y De Investigación	551	-	-	-	1	-	1
	Educativas	552	-	-	-	1	-	1
	De Protección A La Salud	553	-	-	-	1	-	1
	De Asistencia Social	554	100,000	-	100,000	100,000	-	-
	Depor, Culturales/Recreativas	555	1,719,008	84,200	1,803,208	1,806,200	-	2,992
	Transf Cor.Inst.S/Fines Lucro	559	778,520	500,000	1,278,520	1,220,156	58,364	-
	Jubilaciones	571	26,583,022	2,380,954	28,963,976	24,000,000	4,963,976	-
	Pensiones	572	-	-	-	1	-	1
	Becas	577	-	-	-	1	-	1
	Otras	579	-	-	-	1	-	1
	Transf Cap.Inst.S/Fines Lucro	569	-	-	-	500	-	500
	Total 5 TRANSFERENCIAS		29,180,550	2,965,154	32,145,704	27,126,862	5,022,340	3,498
	7 GASTOS NO CLASIFICADOS							
	Gastos Extraordinarios	721	72,779	-	72,779	72,779	-	-
	Sentencias Judiciales	711	84,720	33,917,811	34,002,532	1,500,000	32,502,532	-
	Catástrofes	712	-	-	-	1	-	1
	Acontecim.Graves O Imprevistos	713	-	-	-	1	-	1
	Obligaciones de Ej. Anteriores	791	-	-	-	1	-	1
	Total 7 GASTOS NO CLASIFICADOS		157,499	33,917,811	34,075,311	1,572,782	32,502,532	3
	6 INTER. Y OTROS GAS DE LA DEUDA							
	Int. y Gastos de Proveedores	615	16,257,458	12,332,919	28,590,377	1,275,000	27,315,377	-
	Int. y Gtos. Pr. Emp. Pub. Fin	619	64,730,857	3,650,250	68,381,106	52,683,903	15,697,203	-
	Int. y Gtos. Pr. Emp. Pub. Fin	621	13,858,719	-	13,858,719	1	13,858,718	-
	Iny. y Gas.Pr.Int.Emp.Pub. N/F	622	-	-	-	1	-	1
	Iny. y Gas.Pr.Int.Ins.Pri. Fin	623	1,063,153	1,234,438	2,297,591	2,340,000	-	42,409
	Int. y G. Pr.Int.Inst.Priv.N/F	624	-	-	-	1	-	1
	Int. y Gas. Pr. Int. Adm. Cen.	625	-	-	-	1	-	1
	Int. y Gas. Prest. Gob. Dep.	627	3,026,840	-	3,026,840	2,716,924	309,916	-
	Int. y Gas. Prest. Int. Prov.	629	36,316	-	36,316	37,221	-	905
	Int. y Gas. Pre. Ex. Org. Mul.	641	-	-	-	1	-	1
	Int. y Gas. Pr. Ext. Extran.	642	-	-	-	1	-	1
	Int.Gas.Pré.Ext.Inst.Priv.Fin	643	-	-	-	1	-	1
	Otros Int. y Gastos Deuda Ext.	649	-	-	-	1	-	1
	Total 6 INTER. Y OTROS GAS DE LA DEUDA		98,973,343	17,217,606	116,190,950	59,053,056	57,181,214	43,320
Total 101 Gobierno y Administración			341,956,525	91,877,738	433,834,263	289,428,187	183,429,424	39,023,348
102 Dirección General de Administración	0 SERVICIOS PERSONALES							
	Horas Extras	058	1,766,298	-	1,766,298	3,809,989	-	2,043,691
	Otros Beneficios al Personal	069	-	-	-	1	-	1

		PAGADO	EJEC.IMPAGO	TOTAL EJECUT.	CREDITO AJUS	GASTADO EN +	GASTADO EN -
Retribuciones Zafrales	031	-	-	-	1	-	1
Sueldo Anual Complementario	059	8,387,240	-	8,387,240	8,837,014	-	449,774
Hogar Constituido	072	1,258,953	-	1,258,953	1,899,496	-	640,543
Quebrantos De Caja	045	25,990	-	25,990	60,900	-	34,910
Sueldo Básico De Cargos Ptes	011	51,503,239	3,758,177	55,261,416	44,875,111	10,386,305	-
Sueldo Básico De Fun Contr	021	15,140,079	1,536,633	16,676,712	41,121,498	-	24,444,786
Sueldos Progresivos	041	6,713,891	-	6,713,891	11,080,353	-	4,366,462
Compensaciones	042	5,201,701	1,559	5,203,260	5,460,274	-	257,014
Productividad Y Dedicación	043	-	-	-	1	-	1
Prima Antigüedad	044	7,043,324	-	7,043,324	8,042,394	-	999,070
Diferencia Subrogación	046	-	-	-	1	-	1
Equiparación De Escalafones	047	-	-	-	1	-	1
Aumentos Especiales	048	2,722,722	-	2,722,722	3,071,084	-	348,362
Dietas	051	-	-	-	1	-	1
Trabajos En Días Inháb Y Noct	052	4,043,823	1,115	4,044,938	5,813,601	-	1,768,663
Licencias Gener Y No Gozadas	053	217,583	47,067	264,650	179,618	85,032	-
Ret. Tec. Ases. Ec. Comer.	054	-	-	-	1	-	1
Retribuciones Redistribuidos	055	-	-	-	1	-	1
Prest Accidentes De Trabajo	056	-	23,691,594	23,691,594	26,574,811	-	2,883,217
Becas De Trabajo Y Pasantías	057	2,426,741	152,419	2,579,160	1,315,424	1,263,736	-
Seguros por Desempleo	061	-	-	-	1	-	1
Becas de Capacitación	062	-	-	-	1	-	1
Indemnizaciones por Retiros	063	-	-	-	1	-	1
Ayuda de Arrendamiento	066	-	-	-	1	-	1
Compensación por Alimentación	067	-	-	-	1	-	1
Comp. por Alimentación s/Aport	068	-	-	-	1	-	1
Prima Matrimonio	071	3,738	-	3,738	3,439	299	-
Prima Nacimiento	073	18,690	-	18,690	23,843	-	5,153
Prestaciones Hijo	074	144,129	-	144,129	540,065	-	395,936
Prest Salario Vacacional	078	4,598,195	2,657	4,600,852	5,572,872	-	972,020
Ate Patr Sis Seg.Soc. S/ Retr	081	16,005,270	2,242,005	18,247,275	19,448,766	-	1,201,491
Otros Ates Padres Sobre Retr	082	-	1,105,460	1,105,460	193,007	912,453	-
Otras Cargas Legales S/ Ser/Pe	089	-	-	-	1	-	1
Retr De Ejercicios Anteriores	091	104,587	26,477	131,064	251,673	-	120,609
Contribuciones por asist. Méd	064	289,755	-	289,755	3,085,284	-	2,795,529
Otros beneficios familiares	079	725,443	4,048	729,491	821,638	-	92,147
Total O SERVICIOS PERSONALES		128,341,390	32,569,212	160,910,602	192,082,169	12,647,824	43,819,391
1 BIENES DE CONSUMO		2,202,104	85,876	2,287,980	2,595,000	-	307,020
Alimentos Para Personas	111	2,202,104	85,876	2,287,980	2,595,000	-	307,020
Cuero, Pielés Y Similares	124	-	-	-	8,303	-	8,303
Electricidad	142	-	-	-	1	-	1
Elementos De Limpieza Y Aseo	192	1,026,478	121,618	1,148,096	1,136,186	11,910	-
Especies Timbradas Y Valoradas	136	-	-	-	1	-	1
Herramientas Menores	176	181,633	-	181,633	189,075	-	7,442
Hilados Y Telas	121	14,059	-	14,059	14,419	-	360
Papeles De Oficina	131	1,194,781	500,151	1,694,932	1,969,168	-	274,236
Prendas De Vestir	122	586,849	140,300	727,149	1,114,591	-	387,442
Productos Veterinarios	153	-	-	-	1	-	1
Repuestos Y Accesorios	198	4,703,912	626,864	5,330,776	4,111,071	1,219,705	-
Supergas	143	758	-	758	1	757	-
Útiles De Cocina Y Comedor	196	70,516	-	70,516	1	70,515	-
Útiles De Oficina	191	465,918	167,727	633,645	689,738	-	56,093
Confecciones Textiles	123	-	-	-	1	-	1
Productos De Papel Y Carton	132	230,246	21,498	251,744	484,812	-	233,068
Otros Productos De Papel	139	38,291	-	38,291	1	38,290	-
Articulos De Caucho	157	188,925	11,348,573	11,537,497	9,412,677	2,124,820	-
Productos De Vidrio	162	159,869	-	159,869	125,900	33,969	-
Otros Productos Minerales	169	-	93,500	93,500	192,500	-	99,000
Accesorios Metalicos	173	102,035	-	102,035	49,240	52,795	-
Otros Productos Metalicos	179	11,838	-	11,838	1	11,837	-
Otros Bienes De Consumo	199	1,365,171	60,000	1,425,171	1,509,171	-	84,000
Otros Productos Textiles	129	-	-	-	1	-	1

		PAGADO	EJEC.IMPAGO	TOTAL EJECUT.	CREDITO AJUS	GASTADO EN +	GASTADO EN -
Prod. Agrofor Y Sus Manuf	114	710	-	710	1	709	-
Otros Productos Alimenticios	119	-	-	-	1	-	1
Formularios , Imp Simi	133	21,900	-	21,900	21,904	-	4
Productos De Artes Gráficas	134	87,145	85,015	172,160	254,167	-	82,006
Libros, Rev Y Otras Pub	135	598	-	598	1	597	-
Comb Deriv Del Petróleo	141	45,148	500	45,648	60,000	-	14,352
Prod Energ De Origen Vegetal	145	-	13,026	13,026	15,000	-	1,974
Lubr Y Ot Deriv Del Petróleo	151	22,275	-	22,275	2,000	20,275	-
Prod. Medic Y Farmacéutico	152	621	-	621	1	620	-
Comp Quím, Tintas Y Pinturas	154	142,576	-	142,576	115,518	27,058	-
Abonos, Fert, Fumig, Etc.	155	10,523	-	10,523	50,000	-	39,477
Prod. Plást , Acrílicos Simi	156	50,542	65,470	116,013	89,966	26,046	-
Otros Prod Quím Y Conexos	159	3,760	-	3,760	75,000	-	71,240
Prod. De Loza, Cerámica Simi	161	628	-	628	5,000	-	4,372
Materiales De Construcción	163	476,405	-	476,405	200,000	276,405	-
Prod. Bás De Hierro Y Acero	171	81,347	-	81,347	20,000	61,347	-
Prod. Bás Metál No Ferrosos	172	85,492	7,000	92,492	115,000	-	22,508
Estructuras Metálicas Acabadas	174	22,866	-	22,866	10,000	12,866	-
Art Y Accesorios Eléctricos	193	414,241	460,443	874,685	1,088,907	-	214,222
Art Menores Medico Quirúrgicos	194	-	-	-	13,325	-	13,325
Art Educac, Culturales Y Ot	195	649	-	649	1	648	-
Art De Accesorios De Inform	197	754,844	49,395	804,239	1,056,747	-	252,509
Mat.Prim Agrop Y Fores	115	21,364	-	21,364	1	21,363	-
Total 1 BIENES DE CONSUMO		14,787,019	13,846,957	28,633,976	26,794,401	4,012,533	2,172,958
2 SERVICIOS NO PERSONALES							
Agua	212	4,943	12,012,324	12,017,267	12,000,000	17,267	-
De Automotores	273	3,268,259	400,262	3,668,522	1,981,000	1,687,522	-
De Inmuebles E Instalaciones	271	1,040,052	2,048,315	3,088,367	3,181,898	-	93,531
Electricidad	213	147,332,160	153,376,178	300,708,338	141,595,174	159,113,164	-
Gas	214	-	-	-	1	-	1
Otros	219	19,845	1,127	20,972	30,000	-	9,028
	229	-	-	-	1	-	1
	249	-	-	-	1	-	1
	259	257,878	203,711	461,590	449,676	11,914	-
	269	-	-	-	1	-	1
	279	16,669	113,643	130,311	131,049	-	738
	289	-	-	-	1	-	1
Publicidad	221	-	-	-	1	-	1
Pasajes Dentro Del Pais	231	290,727	51,018	341,745	334,951	6,793	-
Viaticos Dentro Del Pais	234	-	-	-	1	-	1
De Limpieza, Aseo Y Fumigacion	278	4,288,380	423,589	4,711,969	6,758,492	-	2,046,523
Otros Serv. No Personales	299	669,213	2,672,458	3,341,671	3,627,792	-	286,121
Impuestos Directos	261	-	-	-	1	-	1
Tasas Y Otros	263	3,200	-	3,200	1	3,199	-
Teléfono, Telégrafo Simi	211	18,140	19,759,740	19,777,880	20,000,000	-	222,120
Propaganda	222	-	-	-	1	-	1
Impr, Reprd Y Encuad	223	-	-	-	1	-	1
Serv De Mud Contr En El País	241	-	-	-	1	-	1
Almac Contr En El País	243	-	-	-	1	-	1
Flet Y Ot Gast Cont En El País	245	57,950	-	57,950	63,988	-	6,038
Corresp Encom Contr En El País	247	576,897	-	576,897	1,228,982	-	652,085
Corresp, Encom Fuera Del País	248	-	-	-	1	-	1
De Inm Cont En El País	251	1,202,902	616,650	1,819,552	2,000,000	-	180,448
De Equipos De Computación	253	-	-	-	12,000	-	12,000
De Equipos De Oficina	254	184,693	106,987	291,680	289,278	2,402	-
Arren De Eq Apar Audio Y Comun	255	3,700	-	3,700	1	3,699	-
Arren De Maq Y Eq. De Const.	256	-	-	-	1	-	1
Arren De Eq. De Trans Simi	257	1,154,221	798,137	1,952,358	2,195,783	-	243,425
Impuestos Indirectos	262	-	-	-	1	-	1
Prim Ot.Gas Seg Con En El País	264	382,201	326,118	708,319	670,000	38,319	-
Com Banc En El País	266	-	-	-	1	-	1
Serv Man/Rep Otras Maqs Y Eq.	272	133,080	-	133,080	20,000	113,080	-

		PAGADO	EJEC.IMPAGO	TOTAL EJECUT.	CREDITO AJUS	GASTADO EN +	GASTADO EN -	
	De Otros Medios De Transte	274	279,862	-	279,862	1	279,861	-
	Serv Man/Rep Mob Eq Oficy Comp	275	-	-	-	17,040	-	17,040
	De Otras Maquinas Y Equipos	276	171,215	88,575	259,789	153,914	105,875	-
	Estudios, Invest Y Proy Fact	281	9,000	-	9,000	1	8,999	-
	Profesionales Y Técnicos	282	200,000	70,000	270,000	270,001	-	1
	Serv Médicos, Sanit Y Sociales	283	-	1,499,453	1,499,453	1,626,518	-	127,065
	Servicios De Capacitación	284	30,760	4,400	35,160	47,451	-	12,291
	Serv Informáticos Y Anexos	285	-	-	-	275,000	-	275,000
	Artísticos Y Similares	286	2,050	-	2,050	1	2,049	-
	Serv De Vigilancia Y Custodia	291	3,539,228	399,290	3,938,518	3,954,075	-	15,557
	Contr De Equip Salas Y Conexos	292	-	-	-	1	-	1
	Servicios De Alimentacion	294	-	-	-	1	-	1
	Gastos De Protocolo	296	28,145	-	28,145	1	28,144	-
	Servicios Portuarios	293	-	-	-	1	-	1
	Total 2 SERVICIOS NO PERSONALES		165,165,368	194,971,975	360,137,343	202,914,086	161,422,286	4,199,030
	7 GASTOS NO CLASIFICADOS		50,578	-	50,578	49,999	579	-
	Total 7 GASTOS NO CLASIFICADOS		50,578	-	50,578	49,999	579	-
Total 102 Dirección General de Administración			308,344,356	241,388,144	549,732,499	421,840,655	178,083,223	50,191,379
103 Dirección General de Recursos Financieros	0 SERVICIOS PERSONALES							
	Horas Extras	058	622,808	-	622,808	423,137	199,671	-
	Otros Beneficios al Personal	069	-	-	-	1	-	1
	Retribuciones Zafrales	031	1	-	1	1	-	0
	Sueldo Anual Complementario	059	2,309,659	-	2,309,659	2,068,768	240,891	-
	Hogar Constituido	072	233,191	-	233,191	364,857	-	131,666
	Quebrantos De Caja	045	426,773	-	426,773	573,347	-	146,574
	Sueldo Básico De Cargos Ptes	011	14,424,169	1,016,237	15,440,407	10,209,846	5,230,561	-
	Sueldo Básico De Fun Contr	021	2,652,354	-	2,652,354	5,536,420	-	2,884,066
	Sueldos Progresivos	041	2,523,320	-	2,523,320	3,906,952	-	1,383,632
	Compensaciones	042	1,695,009	18,497	1,713,506	1,196,255	517,251	-
	Productividad Y Dedicación	043	-	-	-	1	-	1
	Prima Antigüedad	044	1,499,963	-	1,499,963	1,542,399	-	42,436
	Diferencia Subrogación	046	-	-	-	1	-	1
	Equiparación De Escalafones	047	-	-	-	1	-	1
	Aumentos Especiales	048	726,169	-	726,169	722,301	3,868	-
	Dietas	051	-	-	-	1	-	1
	Trabajos En Días Inhab Y Noct	052	525,726	-	525,726	396,783	128,943	-
	Licencias Gener Y No Gozadas	053	76,478	-	76,478	1	76,477	-
	Ret. Tec. Ases. Ec. Comer.	054	-	-	-	1	-	1
	Retribuciones Redistribuidos	055	-	-	-	1	-	1
	Prest Accidentes De Trabajo	056	-	-	-	1	-	1
	Becas De Trabajo Y Pasantias	057	103,920	-	103,920	1	103,919	-
	Seguros por Desempleo	061	-	-	-	1	-	1
	Becas de Capacitación	062	-	-	-	1	-	1
	Indemnizaciones por Retiros	063	-	-	-	1	-	1
	Ayuda de Arrendamiento	066	-	-	-	1	-	1
	Compensación por Alimentación	067	-	-	-	1	-	1
	Comp. por Alimentación s/Aport	068	-	-	-	1	-	1
	Prima Matrimonio	071	-	-	-	3,216	-	3,216
	Prima Nacimiento	073	7,130	-	7,130	3,439	3,691	-
	Prestaciones Hijo	074	15,392	-	15,392	74,781	-	59,389
	Prest Salario Vacacional	078	1,128,475	-	1,128,475	984,408	144,067	-
	Ate Patr Sis Seg.Soc. S/ Retr	081	4,311,862	546,703	4,858,565	4,574,877	283,688	-
	Otros Ates Patres Sobre Retr	082	-	293,941	293,941	45,400	248,541	-
	Otras Cargas Legales S/ Ser/Pe	089	-	-	-	1	-	1
	Retr De Ejercicios Anteriores	091	10,958	64,950	75,908	55,804	20,104	-
	Contribuciones por asist. Méd	064	110,150	-	110,150	796,535	-	686,385
	Otros beneficios familiares	079	1,123,673	-	1,123,673	1,508,498	-	384,825
	Total 0 SERVICIOS PERSONALES		34,527,180	1,940,328	36,467,509	34,988,041	7,201,672	5,722,205
	1 BIENES DE CONSUMO							
	Alimentos Para Personas	111	1,570	-	1,570	10,001	-	8,431
	Cuero, Pieles Y Similares	124	680	-	680	1	679	-
	Electricidad	142	-	-	-	1	-	1
	Elementos De Limpieza Y Aseo	192	116	-	116	1	115	-

		PAGADO	EJEC.IMPAGO	TOTAL EJECUT.	CREDITO AIJUS	GASTADO EN +	GASTADO EN -
Especies Timbradas Y Valoradas	136	758,894	-	758,894	1,626,500	-	867,606
Hilados Y Telas	121	-	-	-	1	-	1
Papeles De Oficina	131	319	-	319	6,000	-	5,681
Prendas De Vestir	122	796	-	796	17,601	-	16,805
Repuestos Y Accesorios	198	-	-	-	1	-	1
Supergas	143	-	-	-	1	-	1
Utiles De Oficina	191	7,264	-	7,264	16,000	-	8,736
Confecciones Textiles	123	-	-	-	1	-	1
Productos De Papel Y Carton	132	8,910	-	8,910	6,000	2,910	-
Otros Productos De Papel	139	4,482	-	4,482	5,000	-	518
Otros Productos Energeticos	149	700	-	700	5,001	-	4,301
Articulos De Caucho	157	3,909	-	3,909	4,001	-	92
Productos De Vidrio	162	31,827	-	31,827	29,001	2,826	-
Otros Productos Minerales	169	-	-	-	1	-	1
Accesorios Metalicos	173	1,018	-	1,018	1	1,017	-
Otros Productos Metalicos	179	926	-	926	44,050	-	43,124
Otros Bienes De Consumo	199	45,380	-	45,380	31,000	14,380	-
Otros Productos Textiles	129	22,800	-	22,800	1	22,799	-
Otros Productos Alimenticios	119	-	-	-	1	-	1
Formularios , Imp Simi	133	550	-	550	6,000	-	5,450
Productos De Artes Gráficas	134	31,140	-	31,140	32,951	-	1,811
Libros, Rev Y Otras Pub	135	-	-	-	1	-	1
Comb Deriv Del Petróleo	141	-	-	-	1	-	1
Lubr Y Ot Deriv Del Petróleo	151	-	-	-	1	-	1
Prod. Medic Y Farmacéutico	152	-	-	-	1	-	1
Comp Quím, Tintas Y Pinturas	154	10,244	-	10,244	1,000	9,244	-
Prod. Plást , Acrílicos Simi	156	7,984	-	7,984	2,001	5,983	-
Otros Prod Quím Y Conexos	159	1,045	-	1,045	5,001	-	3,956
Prod. De Loza, Cerámica Simi	161	-	-	-	1	-	1
Materiales De Construcción	163	46,800	-	46,800	5,001	41,799	-
Prod. Bás De Hierro Y Acero	171	5,890	-	5,890	1	5,889	-
Prod. Bás Metal No Ferrosos	172	5,545,543	3,513,751	9,059,294	2,326,929	6,732,365	-
Estructuras Metálicas Acabadas	174	20,900	-	20,900	1	20,899	-
Art Y Accesorios Eléctricos	193	12,931	-	12,931	13,500	-	569
Art Educac, Culturales Y Ot	195	-	-	-	1	-	1
Art De Accesorios De Inform	197	2,710	-	2,710	10,001	-	7,291
Total 1 BIENES DE CONSUMO		6,575,329	3,513,751	10,089,080	4,202,558	6,860,905	974,383
2 SERVICIOS NO PERSONALES							
Agua	212	-	-	-	1	-	1
De Automotores	273	-	-	-	1	-	1
De Inmuebles E Instalaciones	271	80,058	-	80,058	15,001	65,057	-
Electricidad	213	-	-	-	1	-	1
Gas	214	-	-	-	1	-	1
Otros	219	-	-	-	1	-	1
	229	-	-	-	1	-	1
	249	-	-	-	5,001	-	5,001
	259	-	4,880	4,880	5,001	-	121
	269	3,000	-	3,000	1	2,999	-
	279	-	-	-	1	-	1
	289	3,640,883	694,146	4,335,029	3,076,000	1,259,029	-
Otros Gastos De Traslado	239	4,578	-	4,578	5,001	-	423
Publicidad	221	-	-	-	1	-	1
Pasajes Dentro Del Pais	231	14,567	-	14,567	12,500	2,067	-
Viaticos Dentro Del Pais	234	-	-	-	1	-	1
Viaticos Fuera Del Pais	235	-	-	-	1	-	1
De Limpieza, Aseo Y Fumigacion	278	-	-	-	1	-	1
Otros Serv. No Personales	299	9,258,029	6,936,624	16,194,653	6,200,000	9,994,653	-
Impuestos Directos	261	3,000	-	3,000	1	2,999	-
Tasas Y Otros	263	25,150	2,179	27,329	30,000	-	2,671
Teléfono, Telégrafo Simi	211	465	-	465	1	464	-
Propaganda	222	-	-	-	1	-	1
Impr, Reprd Y Encuad	223	-	23,180	23,180	31,500	-	8,320

		PAGADO	EJEC.IMPAGO	TOTAL EJECUT.	CREDITO AJUS	GASTADO EN +	GASTADO EN -
Pasajes Al Ext Cont En País	232	-	-	-	1	-	1
Serv De Mud Contr En El País	241	-	-	-	1	-	1
Almac Contr En El País	243	-	-	-	1	-	1
Flet Y Ot Gast Cont En El País	245	-	-	-	1	-	1
Corresp Encom Contr En El País	247	-	-	-	1	-	1
De Inm Cont En El País	251	-	-	-	5,001	-	5,001
De Equipos De Computación	253	-	-	-	1	-	1
De Equipos De Oficina	254	-	2,173	2,173	5,001	-	2,828
Arren De Eq Apar Audio Y Comun	255	-	-	-	1	-	1
Arren De Eq. De Trans Simi	257	-	-	-	1	-	1
Impuestos Indirectos	262	-	-	-	1	-	1
Prim Ot.Gas Seg Con En El País	264	-	-	-	1	-	1
Com Banc En El País	266	-	-	-	1	-	1
De Otros Medios De Transte	274	-	-	-	1	-	1
Serv Man/Rep Mob Eq Oficy Comp	275	11,163	-	11,163	1	11,162	-
De Otras Maquinas Y Equipos	276	-	-	-	1	-	1
Estudios, Invest Y Proy Fact	281	-	-	-	1	-	1
Profesionales Y Técnicos	282	-	-	-	5,001	-	5,001
Servicios De Capacitación	284	-	-	-	1	-	1
Serv Informáticos Y Anexos	285	2,315,569	2,645,631	4,961,200	1	4,961,199	-
Serv De Vigilancia Y Custodia	291	2,539,554	758,272	3,297,826	3,300,000	-	2,174
Contr De Equip Salas Y Conexos	292	-	-	-	1	-	1
Servicios De Alimentacion	294	-	-	-	1	-	1
Servicios Portuarios	293	-	-	-	1	-	1
Total 2 SERVICIOS NO PERSONALES		17,896,017	11,067,085	28,963,102	12,695,042	16,299,629	31,570
7 GASTOS NO CLASIFICADOS		20,960	-	20,960	2,001	18,959	-
Total 7 GASTOS NO CLASIFICADOS		20,960	-	20,960	2,001	18,959	-
Total 103 Dirección General de Recursos Financieros		59,019,486	16,521,165	75,540,650	51,887,642	30,381,166	6,728,158
104 Dirección General de Promoción a la Salud y C	0 SERVICIOS PERSONALES						
Horas Extras	058	370,555	-	370,555	82,997	287,558	-
Otros Beneficios al Personal	069	-	-	-	1	-	1
Retribuciones Zafrales	031	-	-	-	1	-	1
Sueldo Anual Complementario	059	5,387,408	16,119	5,403,527	3,258,143	2,145,384	-
Hogar Constituido	072	549,979	-	549,979	502,788	47,191	-
Quebrantos De Caja	045	17,956	-	17,956	1	17,955	-
Sueldo Básico De Cargos Ptes	011	32,986,656	2,818,684	35,805,340	15,923,223	19,882,117	-
Sueldo Básico De Fun Contr	021	3,207,717	7,341	3,215,058	14,592,563	-	11,377,505
Sueldos Progresivos	041	3,104,847	-	3,104,847	5,457,848	-	2,353,001
Compensaciones	042	6,302,187	1,369,731	7,671,918	1,898,566	5,773,352	-
Productividad Y Dedicación	043	-	-	-	1	-	1
Prima Antigüedad	044	3,402,218	2,532	3,404,750	2,255,306	1,149,444	-
Diferencia Subrogación	046	-	-	-	1	-	1
Equiparación De Escalafones	047	-	-	-	1	-	1
Aumentos Especiales	048	1,791,042	580	1,791,622	1,137,380	654,242	-
Dietas	051	-	-	-	1	-	1
Trabajos En Días Inháb Y Noct	052	1,933,742	380,868	2,314,610	1,019,216	1,295,394	-
Licencias Gener Y No Gozadas	053	123,998	-	123,998	60,412	63,586	-
Ret. Tec. Ases. Ec. Comer.	054	-	-	-	1	-	1
Retribuciones Redistribuidos	055	-	-	-	1	-	1
Prest Accidentes De Trabajo	056	-	-	-	1	-	1
Becas De Trabajo Y Pasantías	057	-	-	-	1	-	1
Seguros por Desempleo	061	-	-	-	1	-	1
Becas de Capacitación	062	-	-	-	1	-	1
Indemnizaciones por Retiros	063	-	-	-	1	-	1
Ayuda de Arrendamiento	066	-	-	-	1	-	1
Compensación por Alimentación	067	-	-	-	1	-	1
Comp. por Alimentación s/Aport	068	-	-	-	1	-	1
Prima Matrimonio	071	-	-	-	3,439	-	3,439
Prima Nacimiento	073	18,352	-	18,352	3,216	15,136	-
Prestaciones Hijo	074	61,764	-	61,764	68,670	-	6,906
Prest Salario Vacacional	078	2,125,268	-	2,125,268	1,805,925	319,343	-
Ate Patr Sis Seg.Soc. S/ Retr	081	10,322,450	1,919,206	12,241,656	7,244,132	4,997,524	-

		PAGADO	EJEC.IMPAGO	TOTAL EJECUT.	CREDITO AJUS	GASTADO EN +	GASTADO EN -	
	Otros Ates Patres Sobre Retr	082	-	741,809	741,809	71,889	669,920	-
	Otras Cargas Legales S/ Ser/Pe	089	-	-	-	1	-	1
	Retr De Ejercicios Anteriores	091	38,108	127,051	165,159	1	165,158	-
	Contribuciones por asist. Méd	064	436,246	-	436,246	1,919,648	-	1,483,402
	Otros beneficios familiares	079	7,621,879	2,145,754	9,767,633	3,967	9,763,666	-
Total 0 SERVICIOS PERSONALES			79,802,372	9,529,674	89,332,046	57,309,347	47,246,970	15,224,270
1 BIENES DE CONSUMO	Alimentos Para Personas	111	62,805	-	62,805	64,000	-	1,195
	Cuero, Pielés Y Similares	124	-	-	-	1	-	1
	Electricidad	142	-	-	-	1	-	1
	Elementos De Limpieza Y Aseo	192	6,342	1,758	8,100	2,000	6,100	-
	Especies Timbradas Y Valoradas	136	-	-	-	1	-	1
	Herramientas Menores	176	1,078	-	1,078	1,000	78	-
	Hilados Y Telas	121	-	-	-	1	-	1
	Papeles De Oficina	131	1,488	-	1,488	3,000	-	1,512
	Prendas De Vestir	122	-	-	-	1	-	1
	Productos Veterinarios	153	-	-	-	1	-	1
	Repuestos Y Accesorios	198	13,970	-	13,970	14,001	-	31
	Supergas	143	5,604	-	5,604	3,000	2,604	-
	Utiles De Oficina	191	10,863	-	10,863	14,500	-	3,637
	Confecciones Textiles	123	-	-	-	1	-	1
	Productos De Papel Y Carton	132	1,680	-	1,680	2,000	-	320
	Otros Productos De Papel	139	-	-	-	2,000	-	2,000
	Otros Productos Energeticos	149	-	-	-	2,000	-	2,000
	Articulos De Caucho	157	9,250	-	9,250	1	9,249	-
	Productos De Vidrio	162	19,284	1,326	20,610	22,001	-	1,391
	Otros Productos Minerales	169	1,465	-	1,465	2,000	-	535
	Accesorios Metalicos	173	310	-	310	1	309	-
	Otros Productos Metalicos	179	404	-	404	2,000	-	1,596
	Otros Bienes De Consumo	199	2,951	2,100	5,051	9,000	-	3,949
	Otros Productos Textiles	129	-	-	-	2,000	-	2,000
	Prod. Agrofor Y Sus Manuf	114	-	-	-	1	-	1
	Formularios , Imp Simi	133	1,129	-	1,129	3,000	-	1,871
	Productos De Artes Gráficas	134	-	-	-	1	-	1
	Libros, Rev Y Otras Pub	135	-	-	-	2,000	-	2,000
	Comb Deriv Del Petróleo	141	-	-	-	1	-	1
	Lubr Y Ot Deriv Del Petróleo	151	-	-	-	1	-	1
	Prod. Medic Y Farmacéutico	152	21,316	382,427	403,743	406,365	-	2,622
	Comp Quím, Tintas Y Pinturas	154	10,560	-	10,560	10,000	560	-
	Abonos, Fert, Fumig, Etc.	155	232	-	232	98,255	-	98,023
	Prod. Plást , Acrílicos Simi	156	43,119	-	43,119	39,200	3,919	-
	Otros Prod Quím Y Conexos	159	70,624	-	70,624	75,481	-	4,857
	Prod. De Loza, Cerámica Simi	161	-	-	-	1	-	1
	Materiales De Construcción	163	426	-	426	2,000	-	1,574
	Prod. Bás Metal No Ferrosos	172	450	-	450	2,000	-	1,550
	Art Y Accesorios Eléctricos	193	4,535	-	4,535	2,000	2,535	-
	Art Menores Medico Quirúrgicos	194	32,689	5,554	38,243	42,600	-	4,357
	Art Educac, Culturales Y Ot	195	-	-	-	1	-	1
	Art De Accesorios De Inform	197	-	-	-	1,000	-	1,000
	Mat.Prim Agrop Y Fores	115	-	-	-	1	-	1
Total 1 BIENES DE CONSUMO			322,575	393,165	715,740	828,419	25,355	138,033
2 SERVICIOS NO PERSONALES	Agua	212	-	-	-	1	-	1
	De Automotores	273	11,708	-	11,708	2,000	9,708	-
	De Inmuebles E Instalaciones	271	-	-	-	1	-	1
	Electricidad	213	-	-	-	1	-	1
	Gas	214	-	-	-	1	-	1
	Otros	259	-	-	-	1	-	1
		269	-	-	-	1	-	1
		279	-	-	-	1	-	1
		289	-	-	-	1	-	1
	Otros Gastos De Traslado	239	-	-	-	1	-	1
	Pasajes Dentro Del Pais	231	4,941	-	4,941	1,500	3,441	-

		PAGADO	EJEC.IMPAGO	TOTAL EJECUT.	CREDITO AJUS	GASTADO EN +	GASTADO EN -
	Viaticos Dentro Del Pais	234	-	2,832	-	2,799	33
	De Limpieza, Aseo Y Fumigacion	278	-	-	1	-	1
	Otros Serv. No Personales	299	-	1,708	2,000	-	292
	Tasas Y Otros	263	-	-	1	-	1
	Teléfono, Telégrafo Simi	211	-	-	1	-	1
	Serv De Mud Contr En El País	241	-	-	1	-	1
	Almac Contr En El País	243	-	-	1	-	1
	Flet Y Ot Gast Cont En El País	245	-	-	1	-	1
	Corresp Encom Contr En El País	247	-	-	1	-	1
	De Inm Cont En El País	251	-	-	1	-	1
	De Equipos De Computación	253	-	-	1	-	1
	De Equipos De Oficina	254	-	-	1	-	1
	Arren De Eq. De Trans Simi	257	-	-	1	-	1
	Serv Man/Rep Otras Maqas Y Eq.	272	-	3,400	2,000	1,400	-
	De Otros Medios De Transte	274	-	-	1	-	1
	Serv Man/Rep Mob Eq Ofic Comp	275	-	-	1	-	1
	De Otras Maquinas Y Equipos	276	-	15,616	18,000	-	2,384
	Estudios, Invest Y Proy Fact	281	-	-	1	-	1
	Profesionales Y Técnicos	282	-	-	1	-	1
	Serv Médicos, Sanit Y Sociales	283	-	491,396	554,000	113,356	-
	Servicios De Capacitación	284	-	-	1	-	1
	Total 2 SERVICIOS NO PERSONALES			525,937	175,960	701,897	576,726
	7 GASTOS NO CLASIFICADOS			-	-	-	127,905
	Total 7 GASTOS NO CLASIFICADOS			-	-	-	2,734
	Gastos Extraordinarios			-	-	-	3,998
				-	-	-	3,998
	Total 104 Dirección General de Promoción a la Salud y Contralor Sanitario			80,650,884	10,098,799	90,749,684	58,718,490
	105 Tránsito y Transporte			242,219	-	242,219	349,649
	0 SERVICIOS PERSONALES			-	-	-	107,430
	Horas Extras	058	-	242,219	-	242,219	349,649
	Otros Beneficios al Personal	069	-	-	-	-	1
	Retribuciones Zafrales	031	-	-	-	-	1
	Sueldo Anual Complementario	059	-	4,372,288	2,592	4,374,880	6,321,207
	Hogar Constituido	072	-	387,933	-	387,933	746,935
	Quebrantos De Caja	045	-	20,320	-	20,320	15,338
	Sueldo Básico De Cargos Ptes	011	-	21,440,963	690,155	22,131,117	18,164,183
	Sueldo Básico De Fun Contr	021	-	2,304,996	-	2,304,996	17,929,112
	Sueldos Progresivos	041	-	3,469,018	-	3,469,018	4,473,539
	Compensaciones	042	-	5,569,920	-	5,569,920	1,315,046
	Productividad Y Dedicación	043	-	-	-	-	1
	Prima Antigüedad	044	-	2,348,343	-	2,348,343	3,253,258
	Diferencia Subrogación	046	-	-	-	-	1
	Equiparación De Escalafones	047	-	-	-	-	1
	Aumentos Especiales	048	-	1,353,528	-	1,353,528	2,239,658
	Dietas	051	-	-	-	-	1
	Trabajos En Días Inháb Y Noct	052	-	2,666,752	-	2,666,752	4,162,925
	Licencias Gener Y No Gozadas	053	-	86,094	19,986	106,080	12,828
	Ret. Tec. Ases. Ec. Comer.	054	-	-	-	-	93,252
	Retribuciones Redistribuidos	055	-	-	-	-	1
	Prest Accidentes De Trabajo	056	-	-	-	-	1
	Becas De Trabajo Y Pasantías	057	-	-	-	-	246,050
	Seguros por Desempleo	061	-	-	-	-	1
	Becas de Capacitación	062	-	-	-	-	1
	Indemnizaciones por Retiros	063	-	-	-	-	1
	Ayuda de Arrendamiento	066	-	-	-	-	1
	Compensación por Alimentación	067	-	-	-	-	1
	Comp. por Alimentación s/Aport	068	-	-	-	-	1
	Prima Matrimonio	071	-	-	-	-	1
	Prima Nacimiento	073	-	7,130	-	7,130	6,876
	Prestaciones Hijo	074	-	32,329	-	32,329	130,646
	Prest Salario Vacacional	078	-	1,871,752	9,781	1,881,533	2,250,436
	Ate Patr Sis Seg.Soc. S/ Retr	081	-	7,372,202	514,539	7,886,741	13,213,321
	Otros Ates Patres Sobre Retr	082	-	-	477,506	477,506	131,126
	Otras Cargas Legales S/ Ser/Pe	089	-	-	-	-	1
	Retr De Ejercicios Anteriores	091	-	75,662	15,842	91,504	21,882

		PAGADO	EJEC.IMPAGO	TOTAL EJECUT.	CREDITO AIJUS	GASTADO EN +	GASTADO EN -	
	Contribuciones por asist. Méd	064	232,998	-	232,998	1,739,053	-	1,506,055
	Otros beneficios familiares	079	10,459,968	108,641	10,568,609	27,052,940	-	16,484,331
Total 0 SERVICIOS PERSONALES			64,314,414	1,839,042	66,153,456	103,776,025	8,736,298	46,358,867
1 BIENES DE CONSUMO	Alimentos Para Personas	111	-	-	-	1	-	1
	Cuero, Pielés Y Similares	124	-	-	-	1	-	1
	Electricidad	142	-	-	-	1	-	1
	Elementos De Limpieza Y Aseo	192	1,339	-	1,339	1	1,338	-
	Herramientas Menores	176	2,955	-	2,955	1	2,954	-
	Hilados Y Telas	121	6,743	-	6,743	6,743	-	-
	Prendas De Vestir	122	297,515	-	297,515	298,001	-	486
	Repuestos Y Accesorios	198	7,720	-	7,720	40,720	-	33,000
	Supergas	143	-	-	-	1	-	1
	Utiles De Oficina	191	35,754	-	35,754	2,000	33,754	-
	Confecciones Textiles	123	-	-	-	1	-	1
	Productos De Papel Y Carton	132	-	-	-	1	-	1
	Otros Productos De Papel	139	-	-	-	2,101	-	2,101
	Otros Productos Energeticos	149	1,073	-	1,073	1	1,072	-
	Articulos De Caucho	157	10,000	-	10,000	91,000	-	81,000
	Productos De Vidrio	162	3,730	-	3,730	1	3,729	-
	Otros Productos Minerales	169	1,278	-	1,278	1	1,277	-
	Accesorios Metalicos	173	8,369	-	8,369	4,405	3,964	-
	Otros Productos Metalicos	179	1,320	-	1,320	1	1,319	-
	Otros Bienes De Consumo	199	33,547	9,760	43,307	47,272	-	3,965
	Otros Productos Textiles	129	-	-	-	1	-	1
	Otros Productos Alimenticios	119	-	-	-	1	-	1
	Formularios , Imp Simi	133	9,889	-	9,889	1	9,888	-
	Productos De Artes Gráficas	134	5,983	-	5,983	225,700	-	219,717
	Comb Deriv Del Petróleo	141	-	-	-	1	-	1
	Lubr Y Ot Deriv Del Petróleo	151	-	-	-	1	-	1
	Comp Quím, Tintas Y Pinturas	154	35,186	-	35,186	10,000	25,186	-
	Prod. Plást , Acrílicos Simi	156	1,366,760	768,853	2,135,613	3,092,787	-	957,174
	Otros Prod Quím Y Conexos	159	335	50,600	50,935	50,601	334	-
	Prod. De Loza, Cerámica Simi	161	-	-	-	1	-	1
	Prod. Bás De Hierro Y Acero	171	1,046	-	1,046	1	1,045	-
	Prod. Bás Metal No Ferrosos	172	10,616	-	10,616	1	10,615	-
	Estructuras Metálicas Acabadas	174	3,322	-	3,322	1,086	2,236	-
	Art Y Accesorios Eléctricos	193	18,514	-	18,514	5,000	13,514	-
	Art De Accesorios De Inform	197	530	-	530	1	529	-
Total 1 BIENES DE CONSUMO			1,863,523	829,213	2,692,736	3,877,437	112,753	1,297,454
2 SERVICIOS NO PERSONALES	Agua	212	-	-	-	1	-	1
	De Automotores	273	-	-	-	1	-	1
	De Inmuebles E Instalaciones	271	-	-	-	1	-	1
	Electricidad	213	-	-	-	1	-	1
	Gas	214	-	-	-	1	-	1
	Otros	219	-	-	-	1	-	1
		229	-	-	-	1	-	1
		249	-	-	-	1	-	1
		259	3,745	-	3,745	1	3,744	-
		269	-	-	-	1	-	1
		279	-	-	-	1	-	1
		289	-	-	-	1	-	1
	Otros Gastos De Traslado	239	-	-	-	1	-	1
	Pasajes Dentro Del País	231	2,593	-	2,593	8,115	-	5,522
	Otros Serv. No Personales	299	3,166,099	100,343	3,266,442	499,436	2,767,006	-
	Tasas Y Otros	263	-	-	-	1	-	1
	Teléfono, Telégrafo Simi	211	-	-	-	1	-	1
	Propaganda	222	-	-	-	1	-	1
	Impr, Reprd Y Encuad	223	-	-	-	1	-	1
	Serv De Mud Contr En El País	241	-	-	-	1	-	1
	Almac Contr En El País	243	-	-	-	1	-	1
	Flet Y Ot Gast Cont En El País	245	-	-	-	1	-	1

		PAGADO	EJEC.IMPAGO	TOTAL EJECUT.	CREDITO AJUS	GASTADO EN +	GASTADO EN -	
	Corresp Encom Contr En El Pais	247	-	-	1	-	1	
	De Inm Cont En El Pais	251	-	-	1	-	1	
	De Equipos De Computación	253	-	-	1	-	1	
	De Equipos De Oficina	254	-	-	1	-	1	
	Arren De Eq. De Trans Simi	257	11,492	744,120	7,966	747,646	-	
	Prim Ot.Gas Seg Con En El Pais	264	-	-	1	-	1	
	De Otros Medios De Transte	274	-	-	1	-	1	
	Serv Man/Rep Mob Eq Oficy Comp	275	-	-	1	-	1	
	De Otras Maquinas Y Equipos	276	-	-	15,001	-	15,001	
	Estudios, Invest Y Proy Fact	281	-	-	1	-	1	
	Profesionales Y Técnicos	282	-	-	1	-	1	
	Servicios De Capacitación	284	-	-	1	-	1	
	Serv Informáticos Y Anexos	285	-	-	1	-	1	
	Serv De Vigilancia Y Custodia	291	-	-	1	-	1	
	Contr De Equip Salas Y Conexos	292	-	-	1	-	1	
	Servicios De Alimentacion	294	-	-	1	-	1	
	Total 2 SERVICIOS NO PERSONALES		3,183,929	844,463	4,028,392	530,552	3,518,396	20,556
	7 GASTOS NO CLASIFICADOS					15,011		15,011
	Total 7 GASTOS NO CLASIFICADOS					15,011		15,011
Total 105 Tránsito y Transporte			69,361,866	3,512,718	72,874,584	108,199,025	12,367,447	47,691,888
106 Obras	0 SERVICIOS PERSONALES		749,564	-	749,564	524,541	225,023	-
	Horas Extras	058	-	-	-	1	-	1
	Otros Beneficios al Personal	069	-	-	-	1	-	1
	Retribuciones Zafrales	031	-	-	-	1	-	1
	Sueldo Anual Complementario	059	1,818,444	5,696	1,824,140	896,959	927,181	-
	Hogar Constituido	072	221,849	-	221,849	205,594	16,255	-
	Quebrantos De Caja	045	-	-	-	1	-	1
	Sueldo Básico De Cargos Ptes	011	9,135,389	863,413	9,998,802	4,841,883	5,156,919	-
	Sueldo Básico De Fun Contr	021	4,917,467	525,198	5,442,665	3,075,877	2,366,788	-
	Sueldos Progresivos	041	872,305	-	872,305	1,272,421	-	400,116
	Compensaciones	042	2,364,563	-	2,364,563	549,148	1,815,415	-
	Productividad Y Dedicación	043	-	-	-	1	-	1
	Prima Antigüedad	044	822,775	-	822,775	669,750	153,025	-
	Diferencia Subrogación	046	-	-	-	1	-	1
	Equiparación De Escalafones	047	-	-	-	1	-	1
	Aumentos Especiales	048	581,063	-	581,063	307,938	273,125	-
	Dietas	051	-	-	-	1	-	1
	Trabajos En Días Inháb Y Noct	052	841,480	-	841,480	277,766	563,714	-
	Licencias Gener Y No Gozadas	053	7,766	43,529	51,295	112,183	-	60,888
	Ret. Tec. Ases. Ec. Comer.	054	-	-	-	1	-	1
	Retribuciones Redistribuidos	055	-	-	-	1	-	1
	Prest Accidentes De Trabajo	056	-	-	-	1	-	1
	Becas De Trabajo Y Pasantías	057	59,465	-	59,465	123,025	-	63,560
	Seguros por Desempleo	061	-	-	-	1	-	1
	Becas de Capacitación	062	-	-	-	1	-	1
	Indemnizaciones por Retiros	063	-	-	-	1	-	1
	Ayuda de Arrendamiento	066	-	-	-	1	-	1
	Compensación por Alimentación	067	-	-	-	1	-	1
	Comp. por Alimentación s/Aport	068	-	-	-	1	-	1
	Prima Matrimonio	071	7,476	-	7,476	1	7,475	-
	Prima Nacimiento	073	3,565	-	3,565	1	3,564	-
	Prestaciones Hijo	074	29,524	-	29,524	73,549	-	44,025
	Prest Salario Vacacional	078	740,653	9,373	750,026	527,802	222,224	-
	Ate Patr Sis Seg.Soc. S/ Retr	081	3,391,956	497,650	3,889,606	1,944,745	1,944,861	-
	Otros Ates Patres Sobre Retr	082	-	235,486	235,486	19,299	216,187	-
	Otras Cargas Legales S/ Ser/Pe	089	-	-	-	1	-	1
	Retr De Ejercicios Anteriores	091	108,604	13,982	122,586	6,460	116,126	-
	Contribuciones por asist. Méd	064	104,781	-	104,781	417,514	-	312,733
	Otros beneficios familiares	079	-	-	-	47,974	-	47,974
	Total 0 SERVICIOS PERSONALES		26,778,688	2,194,327	28,973,015	15,894,447	14,007,881	929,313
	1 BIENES DE CONSUMO							
	Alimentos Para Personas	111	-	-	-	1	-	1
	Electricidad	142	-	-	-	1	-	1

		PAGADO	EJEC.IMPAGO	TOTAL EJECUT.	CREDITO AJUS	GASTADO EN +	GASTADO EN -
Elementos De Limpieza Y Aseo	192	1,281	-	1,281	1,000	281	-
Herramientas Menores	176	160,834	11,971	172,805	122,000	50,805	-
Hilados Y Telas	121	7,078	-	7,078	1	7,077	-
Papeles De Oficina	131	-	-	-	2,000	-	2,000
Prendas De Vestir	122	9,214	-	9,214	1	9,213	-
Repuestos Y Accesorios	198	277,428	-	277,428	1	277,427	-
Supergas	143	160	-	160	1	159	-
Útiles De Oficina	191	35,705	-	35,705	37,000	-	1,295
Confecciones Textiles	123	7,684	-	7,684	1	7,683	-
Productos De Papel Y Carton	132	-	-	-	1	-	1
Otros Productos De Papel	139	238	-	238	1	237	-
Otros Productos Energeticos	149	-	-	-	1	-	1
Articulos De Caucho	157	69,234	-	69,234	57,000	12,234	-
Productos De Vidrio	162	32,145	-	32,145	35,000	-	2,855
Otros Productos Minerales	169	8,818	-	8,818	8,818	-	-
Accesorios Metalicos	173	88,138	-	88,138	1	88,137	-
Otros Productos Metalicos	179	15,229	-	15,229	1	15,228	-
Otros Bienes De Consumo	199	8,170	-	8,170	1	8,169	-
Otros Productos Textiles	129	1,665	-	1,665	1	1,664	-
Prod. Agrofor Y Sus Manuf	114	-	-	-	1	-	1
Otros Productos Alimenticios	119	-	-	-	1	-	1
Formularios , Imp Simi	133	415	-	415	5,000	-	4,585
Productos De Artes Gráficas	134	6,877	-	6,877	1	6,876	-
Libros, Rev Y Otras Pub	135	144	-	144	1	143	-
Comb Deriv Del Petróleo	141	1,526	-	1,526	5,000	-	3,474
Lubr Y Ot Deriv Del Petróleo	151	3,144	-	3,144	1	3,143	-
Prod. Medic Y Farmacéutico	152	7,361	-	7,361	1	7,360	-
Comp Quím, Tintas Y Pinturas	154	35,647	-	35,647	30,000	5,647	-
Prod. Plást , Acrílicos Simi	156	22,919	-	22,919	15,000	7,919	-
Otros Prod Quím Y Conexos	159	70	-	70	1	69	-
Prod. De Loza, Cerámica Simi	161	-	-	-	1	-	1
Materiales De Construcción	163	147,186	-	147,186	95,000	52,186	-
Prod. Bás De Hierro Y Acero	171	42,867	-	42,867	37,000	5,867	-
Prod. Bás Metál No Ferrosos	172	28,430	-	28,430	1	28,429	-
Estructuras Metálicas Acabadas	174	29,668	-	29,668	30,000	-	332
Art Y Accesorios Eléctricos	193	1,511,214	-	1,511,214	619,681	891,533	-
Art De Accesorios De Inform	197	4,163	-	4,163	1	4,162	-
Mat.Prim Agrop Y Fores	115	4,552	-	4,552	12,000	-	7,448
Total 1 BIENES DE CONSUMO		2,569,204	11,971	2,581,175	1,111,523	1,491,648	21,996
2 SERVICIOS NO PERSONALES							
Agua	212	-	-	-	1	-	1
De Automotores	273	22,082	-	22,082	1	22,081	-
De Inmuebles E Instalaciones	271	381	-	381	1	380	-
Electricidad	213	-	-	-	1	-	1
Gas	214	-	-	-	1	-	1
Otros	219	1,037	-	1,037	1	1,036	-
	249	-	-	-	1	-	1
	259	15,000	-	15,000	15,000	-	-
	269	-	-	-	1	-	1
	279	-	-	-	1	-	1
	289	120	-	120	-	120	-
Otros Gastos De Traslado	239	110	-	110	1	109	-
Pasajes Dentro Del País	231	30,310	-	30,310	30,000	310	-
Viatcos Dentro Del País	234	2,500	-	2,500	1	-	2,501
Otros Serv. No Personales	299	-	-	-	320	-	320
Tasas Y Otros	263	-	-	-	1	-	1
Teléfono, Telégrafo Simi	211	-	-	-	1	-	1
Serv De Mud Contr En El País	241	-	-	-	1	-	1
Almac Contr En El País	243	-	-	-	1	-	1
Flet Y Ot Gast Cont En El País	245	-	-	-	1	-	1
De Inm Cont En El País	251	-	-	-	1	-	1
Arren De Maq Y Eq. De Const.	256	100,000	-	100,000	100,000	-	-

			PAGADO	EJEC.IMPAGO	TOTAL EJECUT.	CREDITO AJUS	GASTADO EN +	GASTADO EN -
		Arren De Eq. De Trans Simi	257	-	-	1	-	1
		Prim Ot.Gas Seg Con En El Pais	264	-	-	1	-	1
		Serv Man/Rep OTRAS Maqs Y Eq.	272	36,864	36,864	35,000	1,864	-
		De Otros Medios De Transte	274	-	-	1	-	1
		Serv Man/Rep Mob Eq Oficy Comp	275	-	-	1	-	1
		De Otras Maquinas Y Equipos	276	-	-	1	-	1
		Estudios, Invest Y Proy Fact	281	-	-	1	-	1
		Profesionales Y Técnicos	282	-	-	1	-	1
		Serv De Vigilancia Y Custodia	291	-	-	1	-	1
	Total 2 SERVICIOS NO PERSONALES		203,404	-	203,404	180,345	25,900	2,841
	7 GASTOS NO CLASIFICADOS	Gastos Extraordinarios	721	5,351	5,351	8,950	-	3,599
	Total 7 GASTOS NO CLASIFICADOS		5,351	-	5,351	8,950	-	3,599
Total 106 Obras			29,556,647	2,206,298	31,762,945	17,195,265	15,525,429	957,749
107 Gestión Ambiental	0 SERVICIOS PERSONALES	Horas Extras	058	7,216,835	288,751	7,505,586	6,823,185	682,401
		Otros Beneficios al Personal	069	-	-	-	1	-
		Retribuciones Zafrales	031	2,119,228	94,992	2,214,220	1	2,214,219
		Sueldo Anual Complementario	059	9,077,332	-	9,077,332	8,815,491	261,841
		Hogar Constituido	072	1,100,858	-	1,100,858	1,634,906	-
		Quebrantos De Caja	045	71,946	-	71,946	8,773	63,173
		Sueldo Básico De Cargos Ptes	011	49,469,847	4,025,817	53,495,664	35,274,525	18,221,139
		Sueldo Básico De Fun Contr	021	14,089,816	1,537,003	15,626,819	34,941,953	-
		Sueldos Progresivos	041	4,532,542	305,057	4,837,599	11,068,036	-
		Compensaciones	042	1,733,097	9,688	1,723,409	3,797,415	-
		Productividad Y Dedicación	043	-	-	-	1	-
		Prima Antigüedad	044	6,372,980	319,546	6,692,526	6,997,390	-
		Diferencia Subrogación	046	-	-	-	1	-
		Equiparación De Escalafones	047	-	-	-	1	-
		Aumentos Especiales	048	2,929,474	850	2,930,324	3,063,576	-
		Dietas	051	-	-	-	1	-
		Trabajos En Días Inháb Y Noct	052	14,353,921	842,023	15,195,944	13,502,081	1,693,863
		Licencias Gener Y No Gozadas	053	409,324	-	409,324	277,085	132,239
		Ret. Tec. Ases. Ec. Comer.	054	-	-	-	1	-
		Retribuciones Redistribuidos	055	-	-	-	1	-
		Prest Accidentes De Trabajo	056	-	-	-	1	-
		Becas De Trabajo Y Pasantías	057	-	-	-	1	-
		Seguros por Desempleo	061	-	-	-	1	-
		Becas de Capacitación	062	-	-	-	1	-
		Indemnizaciones por Retiros	063	-	-	-	1	-
		Ayuda de Arrendamiento	066	-	-	-	1	-
		Compensación por Alimentación	067	-	-	-	1	-
		Comp. por Alimentación s/Aport	068	-	-	-	1	-
		Prima Matrimonio	071	7,303	-	7,303	3,439	3,864
		Prima Nacimiento	073	36,342	-	36,342	50,679	-
		Prestaciones Hijo	074	267,172	-	267,172	654,049	-
		Prest Salario Vacacional	078	4,748,297	-	4,748,297	4,822,752	-
		Ate Patr Sis Seg.Soc. S/ Retr	081	17,383,921	2,310,641	19,694,562	19,205,998	488,564
		Otros Ates Patres Sobre Retr	082	-	1,193,203	1,193,203	190,597	1,002,606
		Otras Cargas Legales S/ Ser/Pe	089	-	-	-	1	-
		Retr De Ejercicios Anteriores	091	105,318	28,485	133,803	167,491	-
		Contribuciones por asist. Méd	064	347,498	-	347,498	2,912,141	-
		Otros beneficios familiares	079	7,957	-	7,957	17,817	-
	Total 0 SERVICIOS PERSONALES		136,381,007	10,936,680	147,317,687	154,229,396	24,763,908	31,675,617
	1 BIENES DE CONSUMO	Alimentos Para Personas	111	-	-	-	1	-
		Electricidad	142	-	-	-	1	-
		Elementos De Limpieza Y Aseo	192	1,300	-	1,300	1,401	-
		Herramientas Menores	176	141,005	-	141,005	144,000	-
		Hilados Y Telas	121	-	-	-	1	-
		Papeles De Oficina	131	-	-	-	1	-
		Prendas De Vestir	122	190,331	-	190,331	200,000	-
		Repuestos Y Accesorios	198	788,664	12,204	800,868	809,000	-
		Supergas	143	-	-	-	1	-

		PAGADO	EJEC.IMPAGO	TOTAL EJECUT.	CREDITO AJUS	GASTADO EN +	GASTADO EN -
Utiles De Oficina	191	-	-	-	1	-	1
Confecciones Textiles	123	-	-	-	1	-	1
Productos De Papel Y Carton	132	-	-	-	1	-	1
Otros Productos De Papel	139	-	-	-	1	-	1
Otros Productos Energeticos	149	-	-	-	1	-	1
Articulos De Caucho	157	33,103	320,707	353,811	354,000	-	189
Productos De Vidrio	162	-	-	-	1	-	1
Otros Productos Minerales	169	-	-	-	1	-	1
Accesorios Metalicos	173	36,427	-	36,427	39,000	-	2,573
Otros Productos Metalicos	179	12,418	-	12,418	14,000	-	1,582
Otros Bienes De Consumo	199	18,029	24,242	42,270	52,901	-	10,631
Otros Productos Textiles	129	-	-	-	1	-	1
Prod. Agrofor Y Sus Manuf	114	330	-	330	33,333	-	33,003
Otros Productos Alimenticios	119	22,796	-	22,796	67,334	-	44,538
Formularios , Imp Simi	133	-	-	-	1	-	1
Productos De Artes Gráficas	134	-	-	-	1	-	1
Libros, Rev Y Otras Pub	135	-	-	-	1	-	1
Comb Deriv Del Petróleo	141	-	-	-	1	-	1
Lubr Y Ot Deriv Del Petróleo	151	-	-	-	1	-	1
Prod. Medic Y Farmacéutico	152	1,920	-	1,920	7,501	-	5,581
Comp Quím, Tintas Y Pinturas	154	70,782	371	71,153	74,000	-	2,847
Abonos, Fert, Fumig, Etc.	155	132,550	-	132,550	136,001	-	3,451
Prod. Plást , Acrílicos Simi	156	1,723,966	-	1,723,966	1,726,400	-	2,434
Otros Prod Quím Y Conexos	159	-	-	-	1	-	1
Prod. De Loza, Cerámica Simi	161	-	-	-	1	-	1
Materiales De Construcción	163	-	-	-	1	-	1
Prod. Bás De Hierro Y Acero	171	28,986	-	28,986	29,000	-	14
Prod. Bás Metal No Ferrosos	172	-	-	-	1	-	1
Estructuras Metálicas Acabadas	174	27,100	-	27,100	27,635	-	535
Art Y Accesorios Eléctricos	193	42,071	-	42,071	44,000	-	1,929
Mat.Prim Agrop Y Fores	115	1,400	-	1,400	30,153	-	28,753
Total 1 BIENES DE CONSUMO		3,273,178	357,524	3,630,701	3,789,681	-	158,980
2 SERVICIOS NO PERSONALES							
Agua	212	-	-	-	1	-	1
De Automotores	273	717,315	-	717,315	720,000	-	2,685
De Inmuebles E Instalaciones	271	48,317	-	48,317	1	48,316	-
Electricidad	213	-	-	-	1	-	1
Gas	214	-	-	-	1	-	1
Otros	219	-	-	-	1	-	1
	229	-	-	-	1	-	1
	249	-	-	-	1	-	1
	259	-	-	-	1	-	1
	269	-	-	-	1	-	1
	279	1,580,286	2,506,834	4,087,120	4,095,231	-	8,111
	289	10,458	-	10,458	1	10,457	-
Otros Gastos De Traslado	239	-	-	-	1	-	1
Pasajes Dentro Del Pais	231	-	-	-	1	-	1
Viaticos Dentro Del Pais	234	-	-	-	1	-	1
De Limpieza, Aseo Y Fumigacion	278	117,225,441	111,158,815	228,384,256	197,726,168	30,658,088	-
Otros Serv. No Personales	299	2,329,264	85,920	2,415,184	2,580,274	-	165,090
Tasas Y Otros	263	-	-	-	1	-	1
Teléfono, Telégrafo Simi	211	-	-	-	1	-	1
Propaganda	222	-	-	-	1	-	1
Impr, Reprd Y Encuad	223	-	-	-	1	-	1
Serv De Mud Contr En El País	241	-	-	-	1	-	1
Almac Contr En El País	243	-	-	-	1	-	1
Flet Y Ot Gast Cont En El País	245	3,428,628	16,897,307	20,325,935	1	20,325,934	-
Corresp Encom Contr En El País	247	-	-	-	1	-	1
De Inm Cont En El País	251	125,657	76,314	201,971	240,000	-	38,029
De Equipos De Oficina	254	-	-	-	1	-	1
Arren De Maq Y Eq. De Const.	256	6,180,000	500,000	6,680,000	6,180,000	500,000	-
Arren De Eq. De Trans Simi	257	5,936,999	-	5,936,999	5,940,000	-	3,001

		PAGADO	EJEC.IMPAGO	TOTAL EJECUT.	CREDITO AJUS	GASTADO EN +	GASTADO EN -
	Prim Ot.Gas Seg Con En El Pais	264	-	-	1	-	1
	Serv Man/Rep Otras Maqs Y Eq.	272	175,258	-	179,000	-	3,742
	De Otros Medios De Transte	274	410	-	1	409	-
	Serv Man/Rep Mob Eq Oficy Comp	275	-	-	1	-	1
	De Otras Maquinas Y Equipos	276	-	-	1	-	1
	Estudios, Invest Y Proy Fact	281	-	-	1	-	1
	Profesionales Y Técnicos	282	-	-	1	-	1
	Serv Médicos, Sanit Y Sociales	283	-	-	1	-	1
	Servicios De Capacitación	284	-	-	1	-	1
	Serv De Vigilancia Y Custodia	291	-	-	1	-	1
	De Vías De Comunicacion	277	-	-	1	-	1
	Total 2 SERVICIOS NO PERSONALES		137,758,033	131,225,190	217,660,705	51,543,204	220,686
	7 GASTOS NO CLASIFICADOS		24,489	-	1	24,488	-
	Total 7 GASTOS NO CLASIFICADOS		24,489	-	1	24,488	-
Total 107 Gestión Ambiental			277,436,708	142,519,393	375,679,783	76,331,600	32,055,282
108 Dirección General de Desarrollo Social	0 SERVICIOS PERSONALES						
	Horas Extras	058	948,277	-	948,277	958,819	10,542
	Otros Beneficios al Personal	069	-	-	1	-	1
	Retribuciones Zafrales	031	7	-	7	-	8
	Sueldo Anual Complementario	059	3,323,897	-	3,323,897	2,496,723	827,174
	Hogar Constituido	072	305,044	-	305,044	349,761	44,717
	Quebrantos De Caja	045	-	-	1	-	1
	Sueldo Básico De Cargos Ptes	011	18,895,966	1,252,622	20,148,588	6,686,294	13,462,294
	Sueldo Básico De Fun Contr	021	10,132,342	811,630	10,943,973	12,532,065	1,588,092
	Sueldos Progresivos	041	2,148,218	-	2,148,218	4,376,974	2,228,756
	Compensaciones	042	2,181,552	-	2,181,552	1,025,592	1,155,960
	Productividad Y Dedicación	043	-	-	1	-	1
	Prima Antigüedad	044	1,516,212	-	1,516,212	1,284,228	231,984
	Diferencia Subrogación	046	-	-	1	-	1
	Equiparación De Escalafones	047	-	-	1	-	1
	Aumentos Especiales	048	1,061,792	-	1,061,792	874,171	187,621
	Dietas	051	-	-	1	-	1
	Trabajos En Días Inháb Y Noct	052	1,296,040	-	1,296,040	771,718	524,322
	Licencias Gener Y No Gozadas	053	60,825	-	60,825	14,237	46,588
	Ret. Tec. Ases. Ec. Comer.	054	-	-	1	-	1
	Retribuciones Redistribuidos	055	-	-	1	-	1
	Prest Accidentes De Trabajo	056	-	-	1	-	1
	Becas De Trabajo Y Pasantías	057	-	-	246,050	-	246,050
	Seguros por Desempleo	061	-	-	1	-	1
	Becas de Capacitación	062	-	-	1	-	1
	Indemnizaciones por Retiros	063	-	-	1	-	1
	Ayuda de Arrendamiento	066	-	-	1	-	1
	Compensación por Alimentación	067	-	-	1	-	1
	Comp. por Alimentación s/Aport	068	-	-	1	-	1
	Prima Matrimonio	071	6,965	-	6,965	6,964	-
	Prima Nacimiento	073	2,233	-	2,233	6,654	4,421
	Prestaciones Hijo	074	44,507	-	44,507	75,808	31,301
	Prest Salario Vacacional	078	1,488,217	-	1,488,217	1,136,255	351,962
	Ate Patr Sis Seg.Soc. S/ Retr	081	6,991,220	973,290	7,964,510	5,567,258	2,397,252
	Otros Ates Patres Sobre Retr	082	-	482,629	482,629	55,249	427,380
	Otras Cargas Legales S/ Ser/Pe	089	-	-	1	-	1
	Retr De Ejercicios Anteriores	091	-	-	31,991	-	31,991
	Contribuciones por asist. Méd	064	264,145	-	264,145	1,095,923	831,778
	Otros beneficios familiares	079	24,134	-	24,134	1	24,133
	Total 0 SERVICIOS PERSONALES		50,691,579	3,520,171	54,211,750	39,585,789	19,643,634
	1 BIENES DE CONSUMO						
	Alimentos Para Animales	112	-	-	1	-	1
	Alimentos Para Personas	111	10,357,788	10,349,377	20,707,165	13,422,745	7,284,420
	Cuero, Pieles Y Similares	124	-	-	1	-	1
	Electricidad	142	-	-	1	-	1
	Elementos De Limpieza Y Aseo	192	445,401	188,345	633,746	1,062,242	428,497
	Herramientas Menores	176	5,502	-	5,502	10,000	4,498
	Hilados Y Telas	121	4,334	-	4,334	7,170	2,836

		PAGADO	EJEC.IMPAGO	TOTAL EJECUT.	CREDITO AJUS	GASTADO EN +	GASTADO EN -
Papeles De Oficina	131	1,115	1,242	2,357	85,000	-	82,643
Prendas De Vestir	122	408,387	-	408,387	412,000	-	3,613
Repuestos Y Accesorios	198	25,781	-	25,781	32,000	-	6,219
Supergas	143	240	-	240	1	239	-
Utiles De Cocina Y Comedor	196	5,579	-	5,579	25,325	-	19,746
Utiles De Oficina	191	21,704	538	22,242	50,453	-	28,211
Confecciones Textiles	123	65,515	-	65,515	70,000	-	4,485
Productos De Papel Y Carton	132	23,957	177	24,134	50,000	-	25,866
Otros Productos De Papel	139	-	-	-	1	-	1
Otros Productos Energeticos	149	-	-	-	1	-	1
Articulos De Caucho	157	66,702	31,750	98,452	120,643	-	22,191
Productos De Vidrio	162	2,398	250	2,648	30,440	-	27,792
Otros Productos Minerales	169	-	-	-	1	-	1
Accesorios Metalicos	173	5,650	-	5,650	20,675	-	15,025
Otros Productos Metalicos	179	-	-	-	1	-	1
Otros Bienes De Consumo	199	4,830	168,351	173,181	169,001	4,180	-
Otros Productos Textiles	129	71,486	-	71,486	84,196	-	12,710
Prod. Agrofor Y Sus Manuf	114	54,655	167	54,822	55,001	-	179
Otros Productos Alimenticios	119	-	-	-	1	-	1
Formularios , Imp Simi	133	1,990	-	1,990	45,140	-	43,150
Productos De Artes Gráficas	134	-	-	-	50,000	-	50,000
Libros, Rev Y Otras Pub	135	43,505	-	43,505	60,820	-	17,315
Comb Deriv Del Petróleo	141	2,804	3,835	6,639	9,450	-	2,811
Prod Energ De Origen Vegetal	145	-	-	-	1	-	1
Lubr Y Ot Deriv Del Petróleo	151	2,140	-	2,140	1	2,139	-
Prod. Medic Y Farmacéutico	152	12,695	2,500	15,195	5,000	10,195	-
Comp Quím, Tintas Y Pinturas	154	8,256	-	8,256	33,989	-	25,733
Abonos, Fert, Fumig, Etc.	155	837	-	837	1	836	-
Prod. Plást , Acrílicos Simi	156	63,575	-	63,575	59,593	3,982	-
Otros Prod Quím Y Conexos	159	1,000	-	1,000	1	999	-
Prod. De Loza, Cerámica Simi	161	4,980	-	4,980	10,000	-	5,020
Materiales De Construcción	163	2,124	-	2,124	12,000	-	9,876
Prod. Bás De Hierro Y Acero	171	-	-	-	1	-	1
Prod. Bás Metál No Ferrosos	172	-	-	-	1	-	1
Estructuras Metálicas Acabadas	174	-	-	-	1	-	1
Art Y Accesorios Eléctricos	193	29,801	114	29,915	50,000	-	20,085
Art Menores Medico Quirúrgicos	194	-	-	-	5,250	-	5,250
Art Educac, Culturales Y Ot	195	88,675	1,129	89,804	90,000	-	196
Art De Accesorios De Inform	197	12,415	-	12,415	15,000	-	2,585
Mat.Prim Agrop Y Fores	115	-	-	-	1	-	1
Productos Pecuarios	113	-	-	-	1	-	1
Mat.Prim De Origen Acuático	116	-	-	-	1	-	1
Carbón Mineral	144	-	-	-	1	-	1
Total 1 BIENES DE CONSUMO		11,845,821	10,747,775	22,593,596	16,153,154	7,306,990	866,548
2 SERVICIOS NO PERSONALES							
Agua	212	-	-	-	1	-	1
De Automotores	273	-	-	-	1	-	1
De Inmuebles E Instalaciones	271	38,000	-	38,000	80,000	-	42,000
Electricidad	213	-	-	-	1	-	1
Gas	214	82,514	75,890	158,404	550,000	-	391,596
Otros	219	-	-	-	1	-	1
	229	-	-	-	1	-	1
	249	-	-	-	1	-	1
	259	-	-	-	1	-	1
	269	-	-	-	1	-	1
	279	-	-	-	1	-	1
	289	-	-	-	1	-	1
Otros Gastos De Traslado	239	14,713	110	14,823	15,001	-	178
Publicidad	221	-	-	-	1	-	1
Pasajes Dentro Del Pais	231	52,117	3,906	56,023	105,000	-	48,977
Viaticos Dentro Del Pais	234	-	-	-	1	-	1
Viaticos Fuera Del Pais	235	13,318	108	13,426	60,001	-	46,575

		PAGADO	EJEC.IMPAGO	TOTAL EJECUT.	CREDITO AJUS	GASTADO EN +	GASTADO EN -
De Limpieza, Aseo Y Fumigacion	278	-	-	-	20,001	-	20,001
Otros Serv. No Personales	299	170,830	8,100	178,930	215,201	-	36,271
Tasas Y Otros	263	-	-	-	1	-	1
Teléfono, Telégrafo Simi	211	-	-	-	5,000	-	5,000
Propaganda	222	49,673	-	49,673	50,000	-	327
Imprr, Reprd Y Encuad	223	19,225	-	19,225	29,000	-	9,775
Pasajes Al Ext Cont En País	232	68,800	-	68,800	70,750	-	1,950
Pasajes Contr Fuera Del País	233	-	-	-	1	-	1
Otr Gas Traslado En Exterior	236	-	-	-	1	-	1
Serv De Mud Contr En El País	241	-	-	-	1	-	1
Almac Contr En El País	243	-	-	-	1	-	1
Flet Y Ot Gast Cont En El País	245	292,800	252,133	544,933	546,200	-	1,267
Corresp Encom Contr En El País	247	-	-	-	1	-	1
De Inm Cont En El País	251	153,400	44,000	197,400	212,400	-	15,000
De Equipos De Computación	253	-	-	-	1	-	1
De Equipos De Oficina	254	-	-	-	1	-	1
Arren De Eq Apar Audio Y Comun	255	30,700	4,584	35,284	44,390	-	9,106
Arren De Maq Y Eq. De Const.	256	-	-	-	1	-	1
Arren De Eq. De Trans Simi	257	367,832	661,894	1,029,726	1,045,000	-	15,274
Prim Ot.Gas Seg Con En El País	264	-	-	-	1	-	1
Com Banc En El País	266	-	-	-	1	-	1
Serv Man/Rep Otras Maqas Y Eq.	272	-	-	-	1	-	1
De Otros Medios De Transte	274	-	-	-	1	-	1
Serv Man/Rep Mob Eq Ofic Comp	275	4,080	-	4,080	21,000	-	16,920
De Otras Maquinas Y Equipos	276	-	-	-	1	-	1
Estudios, Invest Y Proy Fact	281	-	-	-	41,500	-	41,500
Profesionales Y Técnicos	282	350,000	-	350,000	350,000	-	0
Serv Médicos, Sanit Y Sociales	283	40,500	24,300	64,800	14,401	50,399	-
Servicios De Capacitación	284	150,000	-	150,000	160,000	-	10,000
Serv Informáticos Y Anexos	285	-	-	-	1	-	1
Artísticos Y Similares	286	5,000	21,000	26,000	26,676	-	676
Serv De Vigilancia Y Custodia	291	-	-	-	1	-	1
Contr De Equip Salas Y Conexos	292	100,011	22,944	122,955	140,000	-	17,045
Servicios De Alimentacion	294	67,713	17,296	85,009	100,001	-	14,992
Gastos De Protocolo	296	-	-	-	1	-	1
Total 2 SERVICIOS NO PERSONALES		2,071,225	1,136,265	3,207,490	3,901,551	50,399	744,460
5 TRANSFERENCIAS							
Educativas	562	-	-	-	1	-	1
De Asistencia Social	554	72,500	-	72,500	499,600	-	427,100
	564	-	-	-	1	-	1
Depor, Culturales/Recreativas	555	-	-	-	1	-	1
	565	-	-	-	1	-	1
Transf Cor.Inst.S/Fines Lucro	559	-	-	-	1	-	1
Total 5 TRANSFERENCIAS		72,500	-	72,500	499,605	-	427,105
7 GASTOS NO CLASIFICADOS							
Gastos Extraordinarios	721	-	-	-	1	-	1
Catástrofes	712	-	-	-	1	-	1
Acontecim.Graves O Imprevistos	713	-	-	-	100,000	-	100,000
					100,002	-	100,002
Total 7 GASTOS NO CLASIFICADOS							
Total 108 Dirección General de Desarrollo Social		64,681,125	15,404,211	80,085,336	60,240,101	27,001,023	7,155,788
109 Planificación Territorial y Acondicionamiento	0 SERVICIOS PERSONALES						
Horas Extras	058	551,602	-	551,602	14,928	536,674	-
Otros Beneficios al Personal	069	-	-	-	1	-	1
Retribuciones Zafrales	031	3	-	3	1	2	-
Sueldo Anual Complementario	059	3,286,693	-	3,286,693	2,636,989	649,704	-
Hogar Constituido	072	285,554	-	285,554	244,975	40,579	-
Quebrantos De Caja	045	-	-	-	1	-	1
Sueldo Básico De Cargos Ptes	011	22,027,592	523,675	22,551,267	17,764,261	4,787,006	-
Sueldo Básico De Fun Contr	021	6,836,280	-	6,836,280	9,065,262	-	2,228,982
Sueldos Progresivos	041	4,232,933	-	4,232,933	4,459,153	-	226,220
Compensaciones	042	2,498,768	-	2,498,768	1,094,198	1,404,570	-
Productividad Y Dedicación	043	-	-	-	1	-	1
Prima Antigüedad	044	1,559,846	-	1,559,846	1,211,607	348,239	-
Diferencia Subrogación	046	-	-	-	1	-	1

		PAGADO	EJEC.IMPAGO	TOTAL EJECUT.	CREDITO AJUS	GASTADO EN +	GASTADO EN -
Equiparación De Escalafones	047	-	-	-	1	-	1
Aumentos Especiales	048	1,065,416	-	1,065,416	921,516	143,900	-
Dietas	051	-	-	-	1	-	1
Trabajos En Días Inháb Y Noct	052	545,396	-	545,396	5,438	539,958	-
Licencias Gener Y No Gozadas	053	65,018	-	65,018	25,918	39,100	-
Ret. Tec. Ases. Ec. Comer.	054	-	-	-	1	-	1
Retribuciones Redistribuidos	055	-	-	-	1	-	1
Prest Accidentes De Trabajo	056	-	-	-	1	-	1
Becas De Trabajo Y Pasantías	057	-	-	-	1	-	1
Seguros por Desempleo	061	-	-	-	1	-	1
Becas de Capacitación	062	-	-	-	1	-	1
Indemnizaciones por Retiros	063	-	-	-	1	-	1
Ayuda de Arrendamiento	066	-	-	-	1	-	1
Compensación por Alimentación	067	-	-	-	1	-	1
Comp. por Alimentación s/Aport	068	-	-	-	1	-	1
Prima Matrimonio	071	10,876	-	10,876	3,437	7,439	-
Prima Nacimiento	073	10,876	-	10,876	1	10,875	-
Prestaciones Hijo	074	9,984	-	9,984	10,683	-	699
Prest Salario Vacacional	078	1,464,287	-	1,464,287	1,234,584	229,703	-
Ate Patr Sis Seg. Soc. S/ Retr	081	7,785,031	1,084,846	8,869,877	5,887,747	2,982,130	-
Otros Ates Patres Sobre Retr	082	-	537,394	537,394	58,429	478,965	-
Otras Cargas Legales S/ Ser/Pe	089	-	-	-	1	-	1
Retr De Ejercicios Anteriores	091	536	1,630	2,166	111,700	-	109,534
Contribuciones por asist. Méd	064	437,498	-	437,498	1,648,379	-	1,210,881
Otros beneficios familiares	079	-	-	-	23,323	-	23,323
Total 0 SERVICIOS PERSONALES		52,674,189	2,147,545	54,821,734	46,422,546	12,198,844	3,799,656
1 BIENES DE CONSUMO							
Alimentos Para Personas	111	-	-	-	1	-	1
Electricidad	142	-	-	-	1	-	1
Elementos De Limpieza Y Aseo	192	1,635	-	1,635	1	1,634	-
Herramientas Menores	176	114,429	-	114,429	25,000	89,429	-
Hilados Y Telas	121	7,500	-	7,500	1	7,499	-
Papeles De Oficina	131	1,733	-	1,733	1	1,732	-
Prendas De Vestir	122	1,423	-	1,423	-	1,423	-
Repuestos Y Accesorios	198	127,876	-	127,876	29,000	98,876	-
Supergas	143	2,981	-	2,981	1	2,980	-
Utiles De Cocina Y Comedor	196	-	-	-	1	-	1
Utiles De Oficina	191	12,749	-	12,749	6,000	6,749	-
Productos De Papel Y Carton	132	2,464	-	2,464	1	2,463	-
Otros Productos De Papel	139	4,828	-	4,828	1	4,827	-
Otros Productos Energeticos	149	1,904	-	1,904	1	1,903	-
Productos De Vidrio	162	104,191	-	104,191	1	104,190	-
Otros Productos Minerales	169	307,998	-	307,998	1	307,997	-
Accesorios Metalicos	173	41,918	-	41,918	5,000	36,918	-
Otros Productos Metalicos	179	20,285	-	20,285	1	20,284	-
Otros Bienes De Consumo	199	281,498	61,000	342,498	15,000	327,498	-
Otros Productos Textiles	129	-	-	-	1	-	1
Otros Productos Alimenticios	119	-	-	-	1	-	1
Formularios , Imp Simi	133	460	-	460	2,000	-	1,540
Productos De Artes Gráficas	134	3,046	-	3,046	1	3,045	-
Libros, Rev Y Otras Pub	135	1,579	-	1,579	950	629	-
Prod. Medic Y Farmacéutico	152	-	-	-	1,000	-	1,000
Comp Quím, Tintas Y Pinturas	154	150,536	-	150,536	37,000	113,536	-
Prod. Plást , Acrílicos Simi	156	23,576	-	23,576	16,000	7,576	-
Otros Prod Quím Y Conexos	159	39,565	-	39,565	1,000	38,565	-
Prod. De Loza, Cerámica Simi	161	4,999	-	4,999	1	4,998	-
Prod. Bás De Hierro Y Acero	171	181,021	-	181,021	1	181,020	-
Prod. Bás Metal No Ferrosos	172	2,692	-	2,692	20,000	-	17,308
Estructuras Metálicas Acabadas	174	157,280	-	157,280	10,000	147,280	-
Art Y Accesorios Eléctricos	193	63,450	-	63,450	30,000	33,450	-
Art Educac, Culturales Y Ot	195	-	-	-	1	-	1
Art De Accesorios De Inform	197	13,022	-	13,022	20,000	-	6,978

		PAGADO	EJEC.IMPAGO	TOTAL EJECUT.	CREDITO AIJUS	GASTADO EN +	GASTADO EN -
Total 1 BIENES DE CONSUMO		1,676,639	61,000	1,737,639	217,969	1,546,502	26,832
2 SERVICIOS NO PERSONALES							
	Agua	212	-	-	1	-	1
	De Automotores	273	88,269	88,269	1	88,268	-
	De Inmuebles E Instalaciones	271	108,264	108,264	40,000	68,264	-
	Electricidad	213	2,500	2,500	1	2,499	-
	Gas	214	-	-	3,999	-	3,999
	Otros	219	-	-	1	-	1
		229	-	-	1	-	1
		249	-	-	1	-	1
		259	8,612	8,612	1	8,611	-
		269	-	-	1	-	1
		279	9,262	9,262	1	9,261	-
		289	-	-	1	-	1
	Otros Gastos De Traslado	239	-	-	1	-	1
	Pasajes Dentro Del Pais	231	110	110	1	109	-
	Otros Serv. No Personales	299	18,201	18,201	1	18,200	-
	Tasas Y Otros	263	-	-	1	-	1
	Teléfono, Telégrafo Simi	211	-	-	1	-	1
	Impr, Reprd Y Encuad	223	-	-	1	-	1
	Serv De Mud Contr En El País	241	-	-	1	-	1
	Almac Contr En El País	243	-	-	1	-	1
	Corresp Encom Contr En El País	247	-	-	1	-	1
	De Inm Cont En El País	251	-	-	1	-	1
	De Equipos De Computación	253	-	-	1	-	1
	De Equipos De Oficina	254	-	-	1	-	1
	Arren De Eq Apar Audio Y Comun	255	-	-	1	-	1
	Prim Ot.Gas Seg Con En El País	264	-	-	1	-	1
	Serv Man/Rep Otras Maqas Y Eq.	272	1,160	1,160	14,003	-	12,843
	De Otros Medios De Transte	274	-	-	1	-	1
	Serv Man/Rep Mob Eq Ofic Comp	275	2,416	2,416	1	2,415	-
	De Otras Maquinas Y Equipos	276	-	-	1	-	1
	Estudios, Invest Y Proy Fact	281	-	-	1	-	1
	Profesionales Y Técnicos	282	-	-	951,600	-	951,600
	Servicios De Capacitación	284	-	-	1	-	1
	Serv Informáticos Y Anexos	285	-	-	1	-	1
	Serv De Vigilancia Y Custodia	291	43,806	43,806	1	43,805	-
	Contr De Equip Salas Y Conexos	292	-	-	1	-	1
Total 2 SERVICIOS NO PERSONALES		282,599	-	282,599	1,009,634	241,431	968,466
Total 109 Planificación Territorial y Acondicionamiento Urbano.		54,633,427	2,208,545	56,841,972	47,650,149	13,986,777	4,794,954
110 Dirección General de Cultura							
0 SERVICIOS PERSONALES							
	Horas Extras	058	568,066	-	568,066	284,491	283,575
	Otros Beneficios al Personal	069	-	-	-	1	-
	Retribuciones Zafrales	031	1,419,061	40,547	1,459,608	940,250	519,358
	Sueldo Anual Complementario	059	9,826,761	97,555	9,924,316	9,029,431	894,885
	Hogar Constituido	072	944,503	-	944,503	1,084,010	-
	Quebrantos De Caja	045	46,500	-	46,500	1	46,499
	Sueldo Básico De Cargos Ptes	011	34,840,019	1,589,922	36,429,941	22,090,975	14,338,966
	Sueldo Básico De Fun Contr	021	64,668,344	5,677,781	70,346,126	65,807,636	4,538,490
	Sueldos Progresivos	041	2,196,862	29,923	2,226,785	4,453,795	-
	Compensaciones	042	994,351	-	994,351	1,275,343	-
	Productividad Y Dedicación	043	-	-	-	1	-
	Prima Antigüedad	044	4,511,751	-	4,511,751	3,932,071	579,680
	Diferencia Subrogación	046	-	-	-	1	-
	Equiparación De Escalafones	047	-	-	-	1	-
	Aumentos Especiales	048	3,218,093	24	3,218,117	3,133,201	84,916
	Dietas	051	-	-	-	1	-
	Trabajos En Días Inháb Y Noct	052	1,602,592	-	1,602,592	1,146,314	456,278
	Licencias Gener Y No Gozadas	053	276,669	964,415	1,241,084	2,738,850	-
	Ret. Tec. Ases. Ec. Comer.	054	-	-	-	1	-
	Retribuciones Redistribuidos	055	-	-	-	1	-
	Prest Accidentes De Trabajo	056	-	-	-	1	-
	Becas De Trabajo Y Pasantías	057	112,234	-	112,234	1	112,233

Total 0 SERVICIOS PERSONALES
1 BIENES DE CONSUMO

		PAGADO	EJEC.IMPAGO	TOTAL EJECUT.	CREDITO AJUS	GASTADO EN +	GASTADO EN -
Seguros por Desempleo	061	-	-	-	1	-	1
Becas de Capacitación	062	-	-	-	1	-	1
Indemnizaciones por Retiros	063	-	-	-	1	-	1
Ayuda de Arrendamiento	066	-	-	-	1	-	1
Compensación por Alimentación	067	-	-	-	1	-	1
Comp. por Alimentación s/Aport	068	-	-	-	1	-	1
Prima Matrimonio	071	10,695	-	10,695	17,190	-	6,495
Prima Nacimiento	073	28,874	-	28,874	40,809	-	11,935
Prestaciones Hijo	074	96,709	-	96,709	204,417	-	107,708
Prest Salario Vacacional	078	4,777,972	5,175	4,783,147	4,451,030	332,117	-
Ate Patr Sis Seg.Soc. S/ Retr	081	18,994,136	2,635,049	21,629,185	17,317,908	4,311,277	-
Otros Ates Padres Sobre Retr	082	-	1,310,089	1,310,089	171,860	1,138,229	-
Otras Cargas Legales S/ Ser/Pe	089	-	-	-	1	-	1
Retr De Ejercicios Anteriores	091	73,535	262,077	335,612	134,935	200,677	-
Contribuciones por asist. Méd	064	1,615,901	-	1,615,901	3,471,305	-	1,855,404
Otros beneficios familiares	079	97,218	-	97,218	231	96,987	-
		150,920,846	12,612,557	163,533,404	141,726,069	27,934,167	6,126,832
Alimentos Para Animales	112	489,839	320,717	810,556	1,728,000	-	917,444
Alimentos Para Personas	111	189,708	-	189,708	180,000	9,708	-
Cuero, Pieles Y Similares	124	4,859	-	4,859	6,470	-	1,611
Electricidad	142	-	-	-	10,000	-	10,000
Elementos De Limpieza Y Aseo	192	10,097	-	10,097	13,430	-	3,333
Herramientas Menores	176	38,672	-	38,672	39,720	-	1,048
Hilados Y Telas	121	58,753	-	58,753	39,470	19,283	-
Papeles De Oficina	131	2,629	-	2,629	10,000	-	7,371
Prendas De Vestir	122	123,429	13,548	136,977	88,980	47,997	-
Productos Veterinarios	153	-	-	-	1	-	1
Repuestos Y Accesorios	198	95,409	-	95,409	28,320	67,089	-
Supergas	143	2,715	-	2,715	1	2,714	-
Útiles De Cocina Y Comedor	196	10,083	-	10,083	1	10,082	-
Útiles De Oficina	191	85,495	-	85,495	20,270	65,225	-
Confecciones Textiles	123	13,880	-	13,880	15,000	-	1,120
Productos De Papel Y Carton	132	7,276	-	7,276	14,200	-	6,924
Otros Productos De Papel	139	17,847	-	17,847	20,080	-	2,233
Otros Productos Energeticos	149	2,841	-	2,841	1	2,840	-
Articulos De Caucho	157	6,285	28,280	34,565	39,340	-	4,775
Productos De Vidrio	162	10,070	-	10,070	10,000	70	-
Otros Productos Minerales	169	-	-	-	2,412	-	2,412
Accesorios Metalicos	173	55,542	-	55,542	22,460	33,082	-
Otros Productos Metalicos	179	191,063	-	191,063	1	191,062	-
Otros Bienes De Consumo	199	439,525	205,200	644,725	574,870	69,855	-
Otros Productos Textiles	129	73,579	-	73,579	1	73,578	-
Prod. Agrofor Y Sus Manuf	114	219,569	-	219,569	16,720	202,849	-
Otros Productos Alimenticios	119	-	-	-	2,000	-	2,000
Formularios , Imp Simi	133	955	-	955	1	954	-
Productos De Artes Gráficas	134	57,149	-	57,149	59,585	-	2,436
Libros, Rev Y Otras Pub	135	35,379	-	35,379	31,000	4,379	-
Comb Deriv Del Petróleo	141	127,324	-	127,324	62,310	65,014	-
Lubr Y Ot Deriv Del Petróleo	151	3,335	-	3,335	6,720	-	3,385
Prod. Medic Y Farmacéutico	152	7,543	-	7,543	5,965	1,578	-
Comp Quím, Tintas Y Pinturas	154	145,759	-	145,759	140,435	5,324	-
Abonos, Fert, Fumig, Etc.	155	1,651	-	1,651	3,830	-	2,179
Prod. Plást , Acrílicos Simi	156	63,096	-	63,096	57,780	5,316	-
Otros Prod Quím Y Conexos	159	487	-	487	500	-	13
Prod. De Loza, Cerámica Simi	161	-	-	-	1	-	1
Materiales De Construcción	163	86,519	-	86,519	73,870	12,649	-
Prod. Bás De Hierro Y Acero	171	348,556	-	348,556	68,920	279,636	-
Prod. Bás Metal No Ferrosos	172	2,551	-	2,551	2,590	-	39
Estructuras Metálicas Acabadas	174	3,609	-	3,609	5,270	-	1,661
Art Y Accesorios Eléctricos	193	239,620	21,190	260,810	170,160	90,650	-
Art Menores Medico Quirúrgicos	194	-	-	-	1	-	1

		PAGADO	EJEC.IMPAGO	TOTAL EJECUT.	CREDITO AIJUS	GASTADO EN +	GASTADO EN -
	Art Educac, Culturales Y Ot	195	325,817	-	325,817	351,460	25,643
	Art De Accesorios De Inform	197	50,767	-	50,767	16,830	-
	Mat.Prim Agrop Y Fores	115	154,559	-	154,559	30,000	-
			3,803,839	588,935	4,392,775	3,968,976	995,630
	Agua	212	-	-	-	1	1
	De Automotores	273	7,470	-	7,470	7,469	-
	De Inmuebles E Instalaciones	271	4,900	-	4,900	3,300	-
	Electricidad	213	30,500	-	30,500	11,000	-
	Gas	214	-	-	-	1	1
	Otros	219	3,000	-	3,000	1	-
		229	13,000	-	13,000	1	12,999
		249	-	-	-	1	1
		259	3,376	-	3,376	1	-
		269	-	-	-	1	1
		279	10,259	-	10,259	1	10,258
		289	16,900	-	16,900	16,900	-
	Otros Gastos De Traslado	239	188,258	69,088	257,346	257,780	434
	Publicidad	221	42,566	-	42,566	45,000	2,434
	Pasajes Dentro Del Pais	231	96,226	20,000	116,226	40,845	-
	Viaticos Dentro Del Pais	234	5,003	-	5,003	1	5,004
	Otros Serv. No Personales	299	463,324	-	463,324	370,030	-
	Tasas Y Otros	263	-	-	-	1	1
	Teléfono, Telégrafo Simi	211	1,000	-	1,000	1	999
	Propaganda	222	43,500	9,600	53,100	17,000	-
	Impr, Reprd Y Encuad	223	-	-	-	1	1
	Serv De Mud Contr En El País	241	-	-	-	1	1
	Almac Contr En El País	243	-	-	-	1	1
	Flet Y Ot Gast Cont En El País	245	10,789	-	10,789	48,070	37,281
	Corresp Encom Contr En El País	247	231	114	345	5,000	4,655
	De Inm Cont En El País	251	473,414	69,440	542,854	430,310	112,544
	De Equipos De Computación	253	-	-	-	3,000	3,000
	De Equipos De Oficina	254	-	-	-	1	1
	Arren De Eq Apar Audio Y Comun	255	276,281	-	276,281	276,330	49
	Arren De Maq Y Eq. De Const.	256	52,521	-	52,521	30,000	22,521
	Arren De Eq. De Trans Simi	257	47,350	65,880	113,230	147,200	33,970
	Prim Ot.Gas Seg Con En El País	264	-	-	-	1	1
	Serv Man/Rep Otras Maqas Y Eq.	272	6,236	-	6,236	20,000	13,764
	De Otros Medios De Transte	274	-	-	-	16,600	16,600
	Serv Man/Rep Mob Eq Oficy Comp	275	2,500	-	2,500	2,500	-
	De Otras Maquinas Y Equipos	276	55,809	-	55,809	6,800	49,009
	Estudios, Invest Y Proy Fact	281	-	-	-	1	1
	Profesionales Y Técnicos	282	50,500	-	50,500	1	50,499
	Serv Médicos, Sanit Y Sociales	283	-	-	-	1	1
	Servicios De Capacitación	284	280,810	-	280,810	285,000	4,190
	Serv Informáticos Y Anexos	285	-	-	-	1	1
	Artísticos Y Similares	286	2,624,965	-	2,624,965	2,540,800	84,165
	Serv De Vigilancia Y Custodia	291	-	-	-	6,380	6,380
	Contr De Equip Salas Y Conexos	292	12,800	-	12,800	19,800	7,000
	Servicios De Alimentacion	294	28,313	23,500	51,813	75,000	23,187
			4,841,795	257,622	5,099,417	4,674,666	582,712
	Gastos Extraordinarios	721	3,854	-	3,854	39,918	36,064
			3,854	-	3,854	39,918	36,064
			159,570,335	13,459,115	173,029,450	150,409,629	29,936,307
			98,398	-	98,398	175,286	76,888
	Horas Extras	058	98,398	-	98,398	175,286	76,888
	Otros Beneficios al Personal	069	-	-	-	1	1
	Retribuciones Zafrales	031	-	-	-	1	1
	Sueldo Anual Complementario	059	1,318,115	-	1,318,115	1,126,974	191,141
	Hogar Constituido	072	125,784	-	125,784	129,147	3,363
	Quebrantos De Caja	045	-	-	-	507	507
	Sueldo Básico De Cargos Ptes	011	10,145,647	427,190	10,572,837	6,259,198	4,313,639
	Sueldo Básico De Fun Contr	021	3,454,635	-	3,454,635	6,207,446	2,752,811

Total 1 BIENES DE CONSUMO
2 SERVICIOS NO PERSONALES

Total 2 SERVICIOS NO PERSONALES
7 GASTOS NO CLASIFICADOS
Total 7 GASTOS NO CLASIFICADOS

Total 110 Dirección General de Cultura

111 Dirección General de Desarrollo Productivo

0 SERVICIOS PERSONALES

Total 0 SERVICIOS PERSONALES
1 BIENES DE CONSUMO

		PAGADO	EJEC.IMPAGO	TOTAL EJECUT.	CREDITO AIJUS	GASTADO EN +	GASTADO EN -
Sueldos Progresivos	041	276,992	-	276,992	1,392,927	-	1,115,935
Compensaciones	042	267,465	-	267,465	146,840	120,625	-
Productividad Y Dedicación	043	-	-	-	1	-	1
Prima Antigüedad	044	510,702	-	510,702	439,538	71,164	-
Diferencia Subrogación	046	-	-	-	1	-	1
Equiparación De Escalafones	047	-	-	-	1	-	1
Aumentos Especiales	048	423,761	-	423,761	392,385	31,376	-
Dietas	051	-	-	-	1	-	1
Trabajos En Días Inháb Y Noct	052	330,247	-	330,247	158,870	171,377	-
Licencias Gener Y No Gozadas	053	58,959	-	58,959	1	58,958	-
Ret. Tec. Ases. Ec. Comer.	054	-	-	-	1	-	1
Retribuciones Redistribuidos	055	-	-	-	1	-	1
Prest Accidentes De Trabajo	056	-	-	-	1	-	1
Becas De Trabajo Y Pasantías	057	133,018	41,568	174,586	1	174,585	-
Seguros por Desempleo	061	-	-	-	1	-	1
Becas de Capacitación	062	-	-	-	1	-	1
Indemnizaciones por Retiros	063	-	-	-	1	-	1
Ayuda de Arrendamiento	066	-	-	-	1	-	1
Compensación por Alimentación	067	-	-	-	1	-	1
Comp. por Alimentación s/Aport	068	-	-	-	1	-	1
Prima Matrimonio	071	-	-	-	1	-	1
Prima Nacimiento	073	3,565	-	3,565	3,437	128	-
Prestaciones Hijo	074	24,128	-	24,128	39,141	-	15,013
Prest Salario Vacacional	078	702,124	-	702,124	516,226	185,898	-
Ate Patr Sis Seg.Soc. S/ Retr	081	2,506,116	328,982	2,835,098	2,520,027	315,071	-
Otros Ates Patres Sobre Retr	082	-	171,824	171,824	25,008	146,816	-
Otras Cargas Legales S/ Ser/Pe	089	-	-	-	1	-	1
Retr De Ejercicios Anteriores	091	3,829	-	3,829	1	3,828	-
Contribuciones por asist. Méd	064	168,821	-	168,821	544,582	-	375,761
Otros beneficios familiares	079	-	-	-	10,809	-	10,809
		20,552,305	969,564	21,521,870	20,088,368	5,784,606	4,351,104
Alimentos Para Animales	112	-	-	-	1	-	1
Alimentos Para Personas	111	99,789	810	100,599	117,000	-	16,402
Cuero, Pielés Y Similares	124	-	-	-	1	-	1
Electricidad	142	-	-	-	1	-	1
Elementos De Limpieza Y Aseo	192	624	1,122	1,746	20,000	-	18,254
Herramientas Menores	176	7,813	831	8,644	23,190	-	14,546
Hilados Y Telas	121	14,925	-	14,925	15,000	-	75
Papeles De Oficina	131	-	-	-	6,550	-	6,550
Prendas De Vestir	122	142,342	-	142,342	188,970	-	46,628
Productos Veterinarios	153	-	-	-	1	-	1
Repuestos Y Accesorios	198	44,027	-	44,027	62,416	-	18,390
Supergas	143	-	-	-	1	-	1
Utiles De Oficina	191	9,423	653	10,076	19,000	-	8,924
Confecciones Textiles	123	-	-	-	1	-	1
Productos De Papel Y Carton	132	53,897	-	53,897	58,864	-	4,967
Otros Productos De Papel	139	150	-	150	10,475	-	10,325
Otros Productos Energeticos	149	-	-	-	1	-	1
Articulos De Caucho	157	-	-	-	1	-	1
Productos De Vidrio	162	1,240	-	1,240	13,000	-	11,760
Otros Productos Minerales	169	3,133	-	3,133	4,000	-	867
Accesorios Metalicos	173	3,592	-	3,592	4,001	-	409
Otros Productos Metalicos	179	1,593	-	1,593	5,934	-	4,341
Otros Bienes De Consumo	199	5,000	-	5,000	5,000	-	-
Otros Productos Textiles	129	-	-	-	1	-	1
Prod. Agrofor Y Sus Manuf	114	20,477	-	20,477	21,001	-	524
Otros Productos Alimenticios	119	-	-	-	1	-	1
Formularios, Imp Simi	133	-	-	-	14,336	-	14,336
Productos De Artes Gráficas	134	-	-	-	3,100	-	3,100
Libros, Rev Y Otras Pub	135	-	10,797	10,797	13,370	-	2,573
Comb Deriv Del Petróleo	141	18,201	515	18,716	45,000	-	26,284

		PAGADO	EJEC.IMPAGO	TOTAL EJECUT.	CREDITO AJUS	GASTADO EN +	GASTADO EN -
Prod. Medic Y Farmacéutico	152	70	-	70	1	69	-
Comp Quím, Tintas Y Pinturas	154	20,017	-	20,017	20,000	17	-
Abonos, Fert, Fumig, Etc.	155	-	-	-	18,364	-	18,364
Prod. Plást , Acrílicos Simi	156	10,379	-	10,379	66,120	-	55,741
Otros Prod Quím Y Conexos	159	1,853	-	1,853	3,000	-	1,147
Prod. De Loza, Cerámica Simi	161	-	-	-	2,000	-	2,000
Materiales De Construcción	163	6,816	-	6,816	27,840	-	21,024
Prod. Bás De Hierro Y Acero	171	6,668	-	6,668	7,000	-	332
Prod. Bás Metal No Ferrosos	172	956	-	956	2,000	-	1,044
Estructuras Metálicas Acabadas	174	196	-	196	2,000	-	1,804
Art Y Accesorios Eléctricos	193	13,322	497	13,819	47,930	-	34,111
Art De Accesorios De Inform	197	59,357	-	59,357	74,190	-	14,833
Mat.Prim Agrop Y Fores	115	204,596	-	204,596	228,318	-	23,723
Productos Pecuarios	113	-	-	-	1	-	1
		750,455	15,225	765,680	1,148,981	86	383,387
Agua	212	-	-	-	1	-	1
De Automotores	273	64,346	-	64,346	70,001	-	5,655
Electricidad	213	-	-	-	1	-	1
Gas	214	-	-	-	1	-	1
Otros	219	-	-	-	1	-	1
	229	2,996	-	2,996	21,115	-	18,119
	249	-	-	-	1	-	1
	259	19,215	-	19,215	20,500	-	1,285
	269	-	-	-	1	-	1
	279	4,638	-	4,638	16,000	-	11,362
	289	-	-	-	1	-	1
Otros Gastos De Traslado	239	29,162	-	29,162	29,170	-	8
Publicidad	221	19,100	-	19,100	19,100	-	-
Pasajes Dentro Del Pais	231	102,978	46,986	149,964	153,915	-	3,951
Viaticos Dentro Del Pais	234	2,480	-	2,480	30,001	-	27,521
Viaticos Fuera Del Pais	235	89,374	-	89,374	89,423	-	49
Otros Serv. No Personales	299	343,734	-	343,734	368,000	-	24,266
Tasas Y Otros	263	-	-	-	1	-	1
Teléfono, Telégrafo Simi	211	-	-	-	1	-	1
Propaganda	222	-	-	-	1	-	1
Impr, Reprd Y Encuad	223	128,732	-	128,732	232,965	-	104,233
Pasajes Al Ext Cont En País	232	166,550	-	166,550	172,915	-	6,365
Otr Gas Traslado En Exterior	236	6,930	-	6,930	12,735	-	5,805
Serv De Mud Contr En El País	241	-	-	-	1	-	1
Almac Contr En El País	243	-	-	-	1	-	1
Flet Y Ot Gast Cont En El País	245	-	-	-	1	-	1
Corresp Encom Contr En El País	247	-	-	-	1	-	1
De Inm Cont En El País	251	-	-	-	1	-	1
De Equipos De Oficina	254	-	-	-	1	-	1
Arren De Eq Apar Audio Y Comun	255	186,500	2,000	188,500	201,000	-	12,500
Arren De Eq. De Trans Simi	257	12,468	-	12,468	12,500	-	32
Prim Ot.Gas Seg Con En El País	264	-	-	-	1	-	1
Serv Man/Rep Otras Maqas Y Eq.	272	3,172	-	3,172	12,000	-	8,828
Serv Man/Rep Mob Eq Oficy Comp	275	-	-	-	1	-	1
De Otras Maquinas Y Equipos	276	-	-	-	1	-	1
Estudios, Invest Y Proy Fact	281	-	-	-	23,834	-	23,834
Profesionales Y Técnicos	282	70,000	-	70,000	70,771	-	771
Servicios De Capacitación	284	-	-	-	39,280	-	39,280
Serv Informáticos Y Anexos	285	-	-	-	1	-	1
Artísticos Y Similares	286	8,688	-	8,688	25,000	-	16,312
Serv De Vigilancia Y Custodia	291	-	-	-	1	-	1
Contr De Equip Salas Y Conexos	292	84,372	-	84,372	89,280	-	4,908
		1,345,435	48,986	1,394,421	1,709,526	-	315,105
Gastos Extraordinarios	721	3,877	-	3,877	34,280	-	30,403
		3,877	-	3,877	34,280	-	30,403
Total 111 Dirección General de Desarrollo Productivo		22,652,072	1,033,775	23,685,847	22,981,155	5,784,692	5,079,999

Total 1 BIENES DE CONSUMO
2 SERVICIOS NO PERSONALES

Total 2 SERVICIOS NO PERSONALES
7 GASTOS NO CLASIFICADOS
Total 7 GASTOS NO CLASIFICADOS

112 Dirección General de Comunicaciones

0 SERVICIOS PERSONALES

		PAGADO	EJEC.IMPAGO	TOTAL EJECUT.	CREDITO AJUS	GASTADO EN +	GASTADO EN -
Horas Extras	058	48,440	-	48,440	124,066	-	75,626
Otros Beneficios al Personal	069	-	-	-	1	-	1
Retribuciones Zafrales	031	-	-	-	1	-	1
Sueldo Anual Complementario	059	1,038,204	-	1,038,204	736,013	302,191	-
Hogar Constituido	072	77,795	-	77,795	75,288	2,507	-
Quebrantos De Caja	045	-	-	-	1	-	1
Sueldo Básico De Cargos Ptes	011	6,418,597	319,900	6,738,496	3,141,187	3,597,309	-
Sueldo Básico De Fun Contr	021	3,613,146	297,203	3,910,349	5,093,493	-	1,183,144
Sueldos Progresivos	041	576,758	57,941	634,699	939,618	-	304,919
Compensaciones	042	476,234	-	476,234	32,937	443,297	-
Productividad Y Dedicación	043	-	-	-	1	-	1
Prima Antigüedad	044	254,085	-	254,085	216,669	37,416	-
Diferencia Subrogación	046	-	-	-	1	-	1
Equiparación De Escalafones	047	-	-	-	1	-	1
Aumentos Especiales	048	343,235	-	343,235	256,856	86,379	-
Dietas	051	-	-	-	1	-	1
Trabajos En Días Inháb Y Noct	052	84,965	-	84,965	149,815	-	64,850
Licencias Gener Y No Gozadas	053	8,235	-	8,235	1	8,234	-
Ret. Tec. Ases. Ec. Comer.	054	-	-	-	1	-	1
Retribuciones Redistribuidos	055	-	-	-	1	-	1
Prest Accidentes De Trabajo	056	-	-	-	1	-	1
Becas De Trabajo Y Pasantías	057	502,107	-	502,107	1	502,106	-
Seguros por Desempleo	061	-	-	-	1	-	1
Becas de Capacitación	062	-	-	-	1	-	1
Indemnizaciones por Retiros	063	-	-	-	1	-	1
Ayuda de Arrendamiento	066	-	-	-	1	-	1
Compensación por Alimentación	067	-	-	-	1	-	1
Comp. por Alimentación s/Aport	068	-	-	-	1	-	1
Prima Matrimonio	071	-	-	-	1	-	1
Prima Nacimiento	073	3,400	-	3,400	1	3,399	-
Prestaciones Hijo	074	-	-	-	10,683	-	10,683
Prest Salario Vacacional	078	438,023	-	438,023	298,219	139,804	-
Ate Patr Sis Seg.Soc. S/ Retr	081	2,009,057	289,314	2,298,371	1,651,716	646,655	-
Otros Ates Patres Sobre Retr	082	-	139,197	139,197	16,391	122,806	-
Otras Cargas Legales S/ Ser/Pe	089	-	-	-	1	-	1
Retr De Ejercicios Anteriores	091	-	-	-	1	-	1
Contribuciones por asist. Méd	064	115,975	-	115,975	311,210	-	195,235
Otros beneficios familiares	079	38,246	-	38,246	1	38,245	-
		16,046,502	1,103,554	17,150,057	13,054,184	5,930,348	1,834,476
Alimentos Para Personas	111	1,340	-	1,340	1,340	-	-
Electricidad	142	-	-	-	1	-	1
Elementos De Limpieza Y Aseo	192	-	-	-	1	-	1
Herramientas Menores	176	464	1,469	1,933	5,001	-	3,068
Hilados Y Telas	121	980	-	980	1	979	-
Papeles De Oficina	131	8,136	-	8,136	50,000	-	41,864
Prendas De Vestir	122	100	-	100	30,000	-	29,900
Repuestos Y Accesorios	198	370	-	370	248,733	-	248,363
Supergas	143	-	-	-	1	-	1
Utiles De Cocina Y Comedor	196	-	-	-	1	-	1
Utiles De Oficina	191	4,368	-	4,368	1	4,367	-
Confecciones Textiles	123	-	-	-	1	-	1
Productos De Papel Y Carton	132	-	-	-	1	-	1
Otros Productos De Papel	139	5,040	-	5,040	5,000	40	-
Productos De Vidrio	162	400	-	400	540	-	140
Otros Productos Minerales	169	-	-	-	1	-	1
Accesorios Metalicos	173	76	-	76	1	75	-
Otros Productos Metalicos	179	-	-	-	1	-	1
Otros Bienes De Consumo	199	6,872	2,199	9,071	14,821	-	5,750
Otros Productos Textiles	129	-	-	-	1	-	1
Prod. Agrofor Y Sus Manuf	114	-	-	-	1	-	1
Otros Productos Alimenticios	119	-	-	-	1	-	1

Total 0 SERVICIOS PERSONALES
1 BIENES DE CONSUMO

		PAGADO	EJEC.IMPAGO	TOTAL EJECUT.	CREDITO AJUS	GASTADO EN +	GASTADO EN -
Formularios , Imp Simi	133	-	-	-	1	-	1
Productos De Artes Gráficas	134	23,410	-	23,410	9,161	14,249	-
Libros, Rev Y Otras Pub	135	58,702	-	58,702	5,000	53,702	-
Comb Deriv Del Petróleo	141	500	-	500	2,501	-	2,001
Comp Quím, Tintas Y Pinturas	154	-	-	-	1	-	1
Prod. Plást , Acrílicos Simi	156	1,158	-	1,158	5,000	-	3,842
Prod. De Loza, Cerámica Simi	161	-	-	-	1	-	1
Materiales De Construcción	163	-	-	-	1	-	1
Prod. Bás De Hierro Y Acero	171	-	-	-	1	-	1
Prod. Bás Metal No Ferrosos	172	-	-	-	1	-	1
Estructuras Metálicas Acabadas	174	-	-	-	1	-	1
Art Y Accesorios Eléctricos	193	13,473	3,500	16,973	17,000	-	27
Art Educac, Culturales Y Ot	195	-	-	-	1	-	1
Art De Accesorios De Inform	197	96,860	7,570	104,430	140,000	-	35,570
		222,248	14,738	236,986	534,119	73,412	370,544
Agua	212	-	-	-	1	-	1
De Automotores	273	-	-	-	1	-	1
De Inmuebles E Instalaciones	271	-	-	-	1	-	1
Electricidad	213	-	-	-	1	-	1
Gas	214	-	-	-	1	-	1
Otros	219	-	-	-	1	-	1
	229	-	-	-	1	-	1
	249	-	-	-	1	-	1
	259	-	-	-	1	-	1
	269	-	-	-	1	-	1
	279	-	-	-	1	-	1
	289	-	-	-	1	-	1
Otros Gastos De Traslado	239	-	-	-	1	-	1
Publicidad	221	12,111,587	9,385,453	21,497,041	13,357,008	8,140,033	-
Pasajes Dentro Del Pais	231	6,918	44	6,962	7,000	-	38
Viaticos Dentro Del Pais	234	-	-	-	1	-	1
Otros Serv. No Personales	299	-	-	-	1	-	1
Tasas Y Otros	263	-	-	-	1	-	1
Teléfono, Telégrafo Simi	211	-	-	-	1	-	1
Propaganda	222	1,740,082	977,814	2,717,896	3,922,040	-	1,204,144
Impr, Reprd Y Encuad	223	430,088	3,182,687	3,612,775	1,003,383	2,609,391	-
Serv De Mud Contr En El País	241	-	-	-	1	-	1
Almac Contr En El País	243	-	-	-	1	-	1
Flet Y Ot Gast Cont En El País	245	-	-	-	1	-	1
Corresp Encom Contr En El País	247	-	-	-	1	-	1
De Inm Cont En El País	251	-	-	-	1	-	1
De Equipos De Computación	253	-	-	-	1	-	1
De Equipos De Oficina	254	-	-	-	1	-	1
Arren De Eq Apar Audio Y Comun	255	-	-	-	1	-	1
Arren De Eq. De Trans Simi	257	-	-	-	1	-	1
Prim Ot.Gas Seg Con En El País	264	-	-	-	1	-	1
Serv Man/Rep Otras Maqas Y Eq.	272	-	-	-	1	-	1
De Otros Medios De Transte	274	-	-	-	1	-	1
Serv Man/Rep Mob Eq Oficy Comp	275	54,512	32,761	87,273	150,000	-	62,727
De Otras Maquinas Y Equipos	276	-	-	-	1	-	1
Estudios, Invest Y Proy Fact	281	-	-	-	1	-	1
Profesionales Y Técnicos	282	-	-	-	70,000	-	70,000
Serv Informáticos Y Anexos	285	56,850	11,370	68,220	80,000	-	11,780
Artísticos Y Similares	286	-	-	-	1	-	1
Serv De Vigilancia Y Custodia	291	-	-	-	1	-	1
Contr De Equip Salas Y Conexos	292	16,600	47,676	64,276	200,000	-	135,724
Servicios De Alimentacion	294	-	-	-	1	-	1
Gastos De Protocolo	296	426,816	438,670	865,486	650,000	215,486	-
		14,843,453	14,076,475	28,919,928	19,439,465	10,964,910	1,484,447
Gastos Extraordinarios	721	1,609	-	1,609	34,969	-	33,360
		1,609	-	1,609	34,969	-	33,360

Total 1 BIENES DE CONSUMO
2 SERVICIOS NO PERSONALES

Total 2 SERVICIOS NO PERSONALES
7 GASTOS NO CLASIFICADOS
Total 7 GASTOS NO CLASIFICADOS

		PAGADO	EJEC.IMPAGO	TOTAL EJECUT.	CREDITO AIJUS	GASTADO EN +	GASTADO EN -
Total 112 Dirección General de Comunicaciones		31,113,812	15,194,768	46,308,580	33,062,737	16,968,670	3,722,827
114 Dirección General Jurídico Notarial	0 SERVICIOS PERSONALES						
	Horas Extras	058	-	-	1	-	1
	Otros Beneficios al Personal	069	-	-	1	-	1
	Retribuciones Zafrales	031	-	-	1	-	1
	Sueldo Anual Complementario	059	2,165,054	2,165,054	1,958,384	206,670	-
	Hogar Constituido	072	222,672	-	222,672	271,037	48,365
	Quebrantos De Caja	045	-	-	1	-	1
	Sueldo Básico De Cargos Ptes	011	17,838,761	1,648,421	19,487,182	11,096,755	8,390,427
	Sueldo Básico De Fun Contr	021	687,922	-	687,922	8,323,678	7,635,756
	Sueldos Progresivos	041	1,749,193	-	1,749,193	2,767,249	1,018,056
	Compensaciones	042	2,781,051	-	2,781,051	2,093,747	687,304
	Productividad Y Dedicación	043	-	-	-	1	1
	Prima Antigüedad	044	1,029,936	-	1,029,936	895,500	134,436
	Diferencia Subrogación	046	-	-	-	1	1
	Equiparación De Escalafones	047	-	-	-	1	1
	Aumentos Especiales	048	701,282	-	701,282	678,734	22,548
	Dietas	051	-	-	-	1	1
	Trabajos En Días Inháb Y Noct	052	88	-	88	10	78
	Licencias Gener Y No Gozadas	053	-	-	-	1	1
	Ret. Tec. Ases. Ec. Comer.	054	-	-	-	1	1
	Retribuciones Redistribuidos	055	-	-	-	1	1
	Prest Accidentes De Trabajo	056	-	-	-	1	1
	Becas De Trabajo Y Pasantías	057	-	-	-	1	1
	Seguros por Desempleo	061	-	-	-	1	1
	Becas de Capacitación	062	-	-	-	1	1
	Indemnizaciones por Retiros	063	-	-	-	1	1
	Ayuda de Arrendamiento	066	-	-	-	1	1
	Compensación por Alimentación	067	-	-	-	1	1
	Comp. por Alimentación s/Aport	068	-	-	-	1	1
	Prima Matrimonio	071	-	-	-	1	1
	Prima Nacimiento	073	7,303	-	7,303	17,190	9,887
	Prestaciones Hijo	074	9,774	-	9,774	8,218	1,556
	Prest Salario Vacacional	078	972,599	-	972,599	913,865	58,734
	Ate Patr Sis Seg.Soc. S/ Retr	081	4,122,828	561,471	4,684,299	4,297,303	386,996
	Otros Ates Padres Sobre Retr	082	-	283,897	283,897	42,645	241,252
	Otras Cargas Legales S/ Ser/Pe	089	-	-	-	1	1
	Retr De Ejercicios Anteriores	091	565	45,711	46,276	1	46,275
	Contribuciones por asist. Méd	064	208,149	-	208,149	814,631	606,482
	Otros beneficios familiares	079	-	-	-	1	1
			32,497,177	2,539,500	35,036,677	34,178,969	10,176,276
	Alimentos Para Personas	111	-	-	-	1	1
	Electricidad	142	-	-	-	1	1
	Elementos De Limpieza Y Aseo	192	-	-	-	1	1
	Hilados Y Telas	121	-	-	-	1	1
	Papeles De Oficina	131	-	-	-	1	1
	Prendas De Vestir	122	-	-	-	1	1
	Supergas	143	-	-	-	1	1
	Utiles De Oficina	191	26,353	2,500	28,853	50,001	21,148
	Confecciones Textiles	123	-	-	-	1	1
	Productos De Papel Y Carton	132	-	-	-	1	1
	Otros Productos De Papel	139	9,939	2,224	12,163	100,001	87,838
	Otros Productos Energeticos	149	-	-	-	1	1
	Articulos De Caucho	157	-	-	-	1	1
	Productos De Vidrio	162	5,856	-	5,856	20,001	14,145
	Otros Productos Minerales	169	-	-	-	1	1
	Accesorios Metalicos	173	-	-	-	1	1
	Otros Productos Metalicos	179	-	-	-	1	1
	Otros Bienes De Consumo	199	-	-	-	1	1
	Otros Productos Textiles	129	-	-	-	1	1
	Otros Productos Alimenticios	119	-	-	-	1	1
	Formularios , Imp Simi	133	15,944	-	15,944	20,001	4,057
	Total 0 SERVICIOS PERSONALES						
	1 BIENES DE CONSUMO						

		PAGADO	EJEC.IMPAGO	TOTAL EJECUT.	CREDITO AJUS	GASTADO EN +	GASTADO EN -
	Libros, Rev Y Otras Pub	135	-	-	20,001	-	20,001
	Comb Deriv Del Petróleo	141	-	-	7,001	-	7,001
	Comp Quím, Tintas Y Pinturas	154	-	-	20,001	-	20,001
	Prod. Plást , Acrílicos Simi	156	-	-	1	-	1
	Otros Prod Quím Y Conexos	159	-	-	1	-	1
	Prod. De Loza, Cerámica Simi	161	-	-	1	-	1
	Prod. Bás De Hierro Y Acero	171	-	-	1	-	1
	Prod. Bás Metál No Ferrosos	172	-	-	1	-	1
	Art Y Accesorios Eléctricos	193	76,374	8,627	85,001	-	-
	Art Educac, Culturales Y Ot	195	-	-	1	-	1
			134,466	13,351	147,817	322,031	174,214
	Agua	212	-	-	1	-	1
	De Inmuebles E Instalaciones	271	3,500	3,500	20,001	-	16,501
	Electricidad	213	-	-	1	-	1
	Gas	214	-	-	1	-	1
	Otros	219	-	-	1	-	1
		249	-	-	1	-	1
		259	-	-	1	-	1
		269	-	-	1	-	1
		279	-	-	1	-	1
		289	-	-	1	-	1
	Otros Gastos De Traslado	239	-	-	1	-	1
	Pasajes Dentro Del País	231	5,638	20,852	32,937	-	6,447
	Otros Serv. No Personales	299	-	-	1	-	1
	Tasas Y Otros	263	-	-	1	-	1
	Teléfono, Telégrafo Simi	211	-	-	1	-	1
	Impr, Reprd Y Encuad	223	-	-	1	-	1
	Serv De Mud Contr En El País	241	-	-	1	-	1
	Almac Contr En El País	243	-	-	1	-	1
	Flet Y Ot Gast Cont En El País	245	-	-	1	-	1
	Corresp Encom Contr En El País	247	-	-	1	-	1
	De Inm Cont En El País	251	-	-	1	-	1
	De Equipos De Computación	253	-	-	1	-	1
	De Equipos De Oficina	254	-	-	1	-	1
	Arren De Eq Apar Audio Y Comun	255	-	-	1	-	1
	Prim Ot.Gas Seg Con En El País	264	-	-	1	-	1
	Serv Man/Rep Mob Eq Ofic Comp	275	19,999	2,498	22,501	-	4
	Estudios, Invest Y Proy Fact	281	-	-	1	-	1
	Profesionales Y Técnicos	282	-	-	1	-	1
	Servicios De Capacitación	284	39,999	-	39,999	-	-
	Serv Informáticos Y Anexos	285	-	-	1	-	1
	Serv De Vigilancia Y Custodia	291	-	-	1	-	1
	Contr De Equip Salas Y Conexos	292	-	-	1	-	1
	Gastos De Protocolo	296	-	-	1	-	1
			69,136	23,350	92,486	115,467	22,981
			32,700,779	2,576,201	35,276,980	34,616,467	10,176,276
							9,515,763
Total 114 Dirección General Jurídico Notarial							
115 Municipio de Los Cerrillos	0 SERVICIOS PERSONALES						
	Horas Extras	058	29,084	-	29,084	2,049	-
	Otros Beneficios al Personal	069	-	-	1	-	1
	Retribuciones Zafrales	031	-	-	1	-	1
	Sueldo Anual Complementario	059	629,396	-	629,396	509,330	120,066
	Hogar Constituido	072	123,810	-	123,810	143,047	19,237
	Quebrantos De Caja	045	99,810	-	99,810	108,501	8,691
	Sueldo Básico De Cargos Ptes	011	4,594,240	432,218	5,026,458	3,441,452	1,585,006
	Sueldo Básico De Fun Contr	021	739,557	12,039	751,596	1,207,808	456,212
	Sueldos Progresivos	041	361,462	-	361,462	557,571	196,109
	Compensaciones	042	236,497	-	236,497	498,105	261,608
	Productividad Y Dedicación	043	-	-	1	-	1
	Prima Antigüedad	044	726,872	-	726,872	650,791	76,081
	Diferencia Subrogación	046	-	-	1	-	1
	Equiparación De Escalafones	047	-	-	1	-	1
	Aumentos Especiales	048	201,322	-	201,322	178,612	22,710

		PAGADO	EJEC.IMPAGO	TOTAL EJECUT.	CREDITO AJUS	GASTADO EN +	GASTADO EN -
Dietas	051	-	-	-	1	-	1
Trabajos En Días Inháb Y Noct	052	114,611	-	114,611	66,513	48,098	-
Licencias Gener Y No Gozadas	053	49,040	-	49,040	1	49,039	-
Ret. Tec. Ases. Ec. Comer.	054	-	-	-	1	-	1
Retribuciones Redistribuidos	055	-	-	-	1	-	1
Prest Accidentes De Trabajo	056	-	-	-	1	-	1
Becas De Trabajo Y Pasantías	057	-	-	-	1	-	1
Seguros por Desempleo	061	-	-	-	1	-	1
Becas de Capacitación	062	-	-	-	1	-	1
Indemnizaciones por Retiros	063	-	-	-	1	-	1
Ayuda de Arrendamiento	066	-	-	-	1	-	1
Compensación por Alimentación	067	-	-	-	1	-	1
Comp. por Alimentación s/Aport	068	-	-	-	1	-	1
Prima Matrimonio	071	-	-	-	1	-	1
Prima Nacimiento	073	3,266	-	3,266	1	3,265	-
Prestaciones Hijo	074	32,849	-	32,849	46,636	-	13,787
Prest Salario Vacacional	078	421,959	-	421,959	321,983	99,976	-
Ate Patr Sis Seg.Soc. S/ Retr	081	1,193,692	162,428	1,356,120	1,126,146	229,974	-
Otros Ates Padres Sobre Retr	082	-	82,189	82,189	11,175	71,014	-
Otras Cargas Legales S/ Ser/Pe	089	-	-	-	1	-	1
Retr De Ejercicios Anteriores	091	3,313	22,082	25,395	1	25,394	-
Contribuciones por asist. Méd	064	7,754	-	7,754	169,881	-	162,127
Otros beneficios familiares	079	48,886	-	48,886	68,189	-	19,303
Total 0 SERVICIOS PERSONALES		9,617,420	710,956	10,328,377	9,107,810	2,357,658	1,137,092
1 BIENES DE CONSUMO							
Alimentos Para Personas	111	305	-	305	1	304	-
Electricidad	142	-	-	-	1	-	1
Elementos De Limpieza Y Aseo	192	6,798	-	6,798	6,205	593	-
Herramientas Menores	176	19,841	-	19,841	19,829	12	-
Hilados Y Telas	121	2,589	-	2,589	2,263	326	-
Papeles De Oficina	131	18,533	-	18,533	13,225	5,308	-
Prendas De Vestir	122	13,064	-	13,064	1	13,063	-
Repuestos Y Accesorios	198	23,034	-	23,034	1,064	21,970	-
Supergas	143	-	-	-	428	-	428
Utiles De Cocina Y Comedor	196	8,931	-	8,931	152	8,779	-
Utiles De Oficina	191	19,748	-	19,748	9,010	10,738	-
Confecciones Textiles	123	1,719	-	1,719	1	1,718	-
Productos De Papel Y Carton	132	4,087	-	4,087	1	4,086	-
Otros Productos De Papel	139	1,876	-	1,876	5,402	-	3,526
Otros Productos Energeticos	149	3,162	-	3,162	3,347	-	185
Articulos De Caucho	157	190	-	190	1	189	-
Productos De Vidrio	162	551	-	551	2,502	-	1,951
Otros Productos Minerales	169	-	-	-	1	-	1
Accesorios Metalicos	173	18,980	-	18,980	1	18,979	-
Otros Productos Metalicos	179	3,502	-	3,502	1,096	2,406	-
Otros Bienes De Consumo	199	53,590	-	53,590	165	53,425	-
Otros Productos Textiles	129	-	-	-	2,152	-	2,152
Otros Productos Alimenticios	119	-	-	-	2,027	-	2,027
Formularios , Imp Simi	133	2,176	-	2,176	1	2,175	-
Productos De Artes Gráficas	134	-	-	-	1	-	1
Libros, Rev Y Otras Pub	135	-	-	-	1	-	1
Comb Deriv Del Petróleo	141	77,137	-	77,137	14,645	62,492	-
Prod Energ De Origen Vegetal	145	-	-	-	1	-	1
Lubr Y Ot Deriv Del Petróleo	151	2,648	-	2,648	1,836	812	-
Prod. Medic Y Farmacéutico	152	982	-	982	1	981	-
Comp Quím, Tintas Y Pinturas	154	64,554	-	64,554	24,451	40,103	-
Abonos, Fert, Fumig, Etc.	155	4,104	-	4,104	1	4,103	-
Prod. Plást , Acrílicos Simi	156	13,433	-	13,433	227	13,206	-
Otros Prod Quím Y Conexos	159	-	-	-	2,050	-	2,050
Prod. De Loza, Cerámica Simi	161	428	-	428	3,738	-	3,310
Materiales De Construcción	163	81,424	-	81,424	160,211	-	78,787
Prod. Bás De Hierro Y Acero	171	43,688	-	43,688	750	42,938	-

		PAGADO	EJEC.IMPAGO	TOTAL EJECUT.	CREDITO AJUS	GASTADO EN +	GASTADO EN -
	Prod. Bás Metal No Ferrosos	172	-	-	1,579	-	1,579
	Estructuras Metálicas Acabadas	174	4,025	4,025	4,902	-	877
	Art Y Accesorios Eléctricos	193	46,095	46,095	19,950	26,145	-
	Art Educac, Culturales Y Ot	195	110	110	763	-	653
	Art De Accesorios De Inform	197	18,597	18,597	30,598	-	12,001
	Mat.Prim Agrop Y Fores	115	45,832	45,832	1	45,831	-
Total 1 BIENES DE CONSUMO			605,733	605,733	334,582	380,682	109,531
2 SERVICIOS NO PERSONALES							
	Agua	212	-	-	1	-	1
	De Automotores	273	6,286	6,286	1	6,285	-
	De Inmuebles E Instalaciones	271	790	790	1	789	-
	Electricidad	213	-	-	1	-	1
	Gas	214	-	-	1	-	1
	Otros	219	4,000	4,000	1	3,999	-
		229	-	-	1	-	1
		249	-	-	1	-	1
		259	-	-	1	-	1
		279	10,310	10,310	1	10,309	-
	Otros Gastos De Traslado	239	-	-	1	-	1
	Publicidad	221	6,000	6,000	1	5,999	-
	Pasajes Dentro Del Pais	231	24,058	1,450	25,508	8,480	17,028
	Viatcos Dentro Del Pais	234	-	-	1	-	1
	De Limpieza, Aseo Y Fumigacion	278	-	-	1	-	1
	Otros Serv. No Personales	299	17,780	17,780	7,858	9,922	-
	Teléfono, Telégrafo Simi	211	600	600	1	599	-
	Propaganda	222	-	-	1	-	1
	Impr, Reprd Y Encuad	223	-	-	4,124	-	4,124
	Serv De Mud Contr En El País	241	-	-	1	-	1
	Almac Contr En El País	243	-	-	1	-	1
	Flet Y Ot Gast Cont En El País	245	6,036	6,036	2,205	3,831	-
	Corresp Encom Contr En El País	247	-	-	77	-	77
	De Inm Cont En El País	251	-	-	1	-	1
	De Equipos De Computación	253	-	-	1	-	1
	De Equipos De Oficina	254	-	-	1	-	1
	Arren De Eq Apar Audio Y Comun	255	16,000	16,000	2,534	13,466	-
	Arren De Eq. De Trans Simi	257	-	-	1	-	1
	Serv Man/Rep Otras Maqas Y Eq.	272	7,380	7,380	355	7,025	-
	De Otros Medios De Transte	274	-	-	7,858	-	7,858
	Serv Man/Rep Mob Eq Oficy Comp	275	5,368	5,368	7,858	-	2,490
	De Otras Maquinas Y Equipos	276	6,000	6,000	1	5,999	-
	Estudios, Invest Y Proy Fact	281	-	-	1	-	1
	Profesionales Y Técnicos	282	-	-	17,168	-	17,168
	Servicios De Capacitación	284	-	-	1	-	1
	Serv Informáticos Y Anexos	285	-	-	1	-	1
	Artísticos Y Similares	286	17,700	17,700	7,858	9,842	-
	Serv De Vigilancia Y Custodia	291	-	-	1	-	1
	Contr De Equip Salas Y Conexos	292	-	-	1	-	1
	Servicios De Alimentacion	294	-	-	1	-	1
	Gastos De Protocolo	296	1,098	1,098	1	1,097	-
	De Vías De Comunicacion	277	-	-	1	-	1
Total 2 SERVICIOS NO PERSONALES			129,406	1,450	130,856	66,406	96,190
3 BIENES DE USO							
	Mobiliario De Oficina	326	33,134	-	33,134	14,410	18,724
	Equipos De Telefonía Y Similar	322	-	-	569	-	569
	Otros Vehiculos Automotores	353	-	-	19,646	-	19,646
	Agropec, De Pesca Y Minería	311	-	-	19,646	-	19,646
	De Construcción	314	-	-	19,646	-	19,646
	Otras Maq. Y Equip. Producción	319	-	-	19,646	-	19,646
	Máq. De Escribir Y Calcular	321	-	-	1	-	1
	Equipos De Informática	323	33,050	33,050	19,646	13,404	-
	Equip De Impr, Fotoc. Y Sim.	324	-	-	19,646	-	19,646
	Equip Eléc. De Uso Doméstico	325	3,560	3,560	97,070	-	93,510
	Otros Equipamientos	329	8,447	-	8,447	7,873	574

		PAGADO	EJEC.IMPAGO	TOTAL EJECUT.	CREDITO AJUS	GASTADO EN +	GASTADO EN -
	Eq. Aduioiv, De Fotogr Simil	341	-	-	19,646	-	19,646
	Mobil Afect A Estas Activ	344	-	-	19,646	-	19,646
	Otros Eq. Educ. Cult. Y Recr.	349	-	-	19,646	-	19,646
	Camiones	352	-	-	19,646	-	19,646
	Equipos deportivos y recreativ	343	-	-	19,646	-	19,646
	Total 3 BIENES DE USO		78,191	-	336,029	32,702	290,540
	5 TRANSFERENCIAS		-	-	19,647	-	19,647
	Transf Cor.Inst.S/Fines Lucro	559	-	-	19,647	-	19,647
	Total 5 TRANSFERENCIAS		-	-	19,647	-	19,647
	7 GASTOS NO CLASIFICADOS		10,590	-	19,651	-	9,061
	Gastos Extraordinarios	721	10,590	-	19,651	-	9,061
	Total 7 GASTOS NO CLASIFICADOS		10,590	-	19,651	-	9,061
Total 115 Municipio de Los Cerrillos			10,441,340	712,406	11,153,747	9,884,125	2,867,232
116 Municipio de Aguas Corrientes **	0 SERVICIOS PERSONALES		2,357	-	2,357	23,070	-
	Horas Extras	058	-	-	1	-	1
	Otros Beneficios al Personal	069	-	-	1	-	1
	Retribuciones Zafrales	031	-	-	1	-	1
	Sueldo Anual Complementario	059	284,420	-	334,232	-	49,812
	Hogar Constituido	072	56,563	-	70,655	-	14,092
	Quebrantos De Caja	045	100,394	-	101,465	-	1,071
	Sueldo Básico De Cargos Ptes	011	2,093,627	59,423	2,153,050	2,064,316	88,734
	Sueldo Básico De Fun Contr	021	380,802	55,231	436,033	737,657	-
	Sueldos Progresivos	041	58,726	-	58,726	324,170	-
	Compensaciones	042	23,287	-	23,287	224,134	-
	Productividad Y Dedicación	043	-	-	-	1	-
	Prima Antigüedad	044	234,263	-	234,263	394,349	-
	Diferencia Subrogación	046	-	-	-	1	-
	Equiparación De Escalafones	047	-	-	-	1	-
	Aumentos Especiales	048	90,482	-	90,482	111,837	-
	Dietas	051	-	-	-	1	-
	Trabajos En Días Inháb Y Noct	052	145,281	5,416	150,696	81,556	69,140
	Licencias Gener Y No Gozadas	053	8,233	-	8,233	111,144	-
	Ret. Tec. Ases. Ec. Comer.	054	-	-	-	1	-
	Retribuciones Redistribuidos	055	-	-	-	1	-
	Prest Accidentes De Trabajo	056	-	-	-	1	-
	Becas De Trabajo Y Pasantías	057	-	-	-	1	-
	Seguros por Desempleo	061	-	-	-	1	-
	Becas de Capacitación	062	-	-	-	1	-
	Indemnizaciones por Retiros	063	-	-	-	1	-
	Ayuda de Arrendamiento	066	-	-	-	1	-
	Compensación por Alimentación	067	-	-	-	1	-
	Comp. por Alimentación s/Aport	068	-	-	-	1	-
	Prima Matrimonio	071	-	-	-	1	-
	Prima Nacimiento	073	-	-	-	1	-
	Prestaciones Hijo	074	11,023	-	11,023	13,765	-
	Prest Salario Vacacional	078	173,932	-	173,932	341,852	-
	Ate Patr Sis Seg.Soc. S/ Retr	081	531,982	77,311	609,293	705,887	-
	Otros Ates Padres Sobre Retr	082	-	36,844	36,844	7,005	29,839
	Otras Cargas Legales S/ Ser/Pe	089	-	-	-	1	-
	Retr De Ejercicios Anteriores	091	-	-	-	1	-
	Contribuciones por asist. Méd	064	-	-	-	127,866	-
	Otros beneficios familiares	079	154,443	6,121	160,564	172,026	-
	Total 0 SERVICIOS PERSONALES		4,349,815	240,346	4,590,161	5,947,006	187,713
	1 BIENES DE CONSUMO		1,704	5,132	6,836	1,854	4,982
	Alimentos Para Personas	111	1,704	5,132	6,836	1,854	4,982
	Electricidad	142	-	-	-	302	-
	Elementos De Limpieza Y Aseo	192	3,198	412	3,610	5,098	-
	Herramientas Menores	176	30,989	294	31,283	1,790	29,493
	Hilados Y Telas	121	2,205	587	2,792	1,181	1,611
	Papeles De Oficina	131	214	297	511	12,607	-
	Prendas De Vestir	122	275	-	275	1,000	-
	Repuestos Y Accesorios	198	2,309	2,300	4,609	1,659	2,950
	Supergas	143	1,879	416	2,295	1,439	856
	Utiles De Cocina Y Comedor	196	-	2,100	2,100	1	2,099
	Utiles De Oficina	191	1,584	-	1,584	2,853	-

		PAGADO	EJEC.IMPAGO	TOTAL EJECUT.	CREDITO AJUS	GASTADO EN +	GASTADO EN -
Confecciones Textiles	123	1,795	-	1,795	800	995	-
Productos De Papel Y Carton	132	565	732	1,297	1,255	42	-
Otros Productos De Papel	139	630	601	1,231	300	931	-
Otros Productos Energeticos	149	-	-	-	1	-	1
Articulos De Caucho	157	584	220	804	2,535	-	1,731
Productos De Vidrio	162	12,705	13,570	26,275	7,861	18,414	-
Otros Productos Minerales	169	-	-	-	4,353	-	4,353
Accesorios Metalicos	173	640	66	706	7,108	-	6,402
Otros Productos Metalicos	179	420	-	420	906	-	486
Otros Bienes De Consumo	199	2,472	7,094	9,566	600	8,966	-
Otros Productos Textiles	129	-	-	-	700	-	700
Otros Productos Alimenticios	119	-	-	-	1	-	1
Formularios , Imp Simi	133	180	-	180	1	179	-
Productos De Artes Gráficas	134	204	-	204	2,657	-	2,453
Libros, Rev Y Otras Pub	135	-	-	-	1	-	1
Comb Deriv Del Petróleo	141	134,680	73,280	207,960	89,334	118,626	-
Prod Energ De Origen Vegetal	145	-	-	-	1	-	1
Lubr Y Ot Deriv Del Petróleo	151	230	260	490	2,022	-	1,532
Prod. Medic Y Farmacéutico	152	384	-	384	502	-	118
Comp Quím, Tintas Y Pinturas	154	16,047	14,731	30,778	5,604	25,174	-
Abonos, Fert, Fumig, Etc.	155	85	465	550	746	-	196
Prod. Plást , Acrílicos Simi	156	100	11,186	11,286	2,890	8,396	-
Otros Prod Quím Y Conexos	159	-	-	-	877	-	877
Prod. De Loza, Cerámica Simi	161	29,748	-	29,748	904	28,844	-
Materiales De Construcción	163	106,277	23,866	130,143	85,216	44,927	-
Prod. Bás De Hierro Y Acero	171	15,663	13,099	28,762	61,047	-	32,285
Prod. Bás Metal No Ferrosos	172	30,000	-	30,000	45,000	-	15,000
Estructuras Metálicas Acabadas	174	27,417	-	27,417	22,170	5,247	-
Art Y Accesorios Eléctricos	193	49,830	16,170	66,000	30,000	36,000	-
Art Menores Médico Quirúrgicos	194	110	-	110	500	-	390
Art Educac, Culturales Y Ot	195	915	618	1,533	6,101	-	4,568
Art De Accesorios De Inform	197	450	-	450	354	96	-
Mat.Prim Agrop Y Fores	115	7,550	-	7,550	2,369	5,181	-
Total 1 BIENES DE CONSUMO		484,038	187,496	671,534	414,500	344,009	86,975
2 SERVICIOS NO PERSONALES		-	-	-	800	-	800
Agua	212	-	-	-	800	-	800
De Automotores	273	60	-	60	1	59	-
De Inmuebles E Instalaciones	271	427	-	427	470	-	43
Electricidad	213	-	-	-	900	-	900
Gas	214	680	-	680	800	-	120
Otros	219	-	-	-	800	-	800
	229	-	-	-	344	-	344
	249	60	-	60	800	-	740
	259	1,600	-	1,600	659	941	-
	279	-	-	-	4,147	-	4,147
	289	210	-	210	500	-	290
Otros Gastos De Traslado	239	3,770	495	4,265	355	3,910	-
Publicidad	221	2,000	500	2,500	4,336	-	1,836
Pasajes Dentro Del Pais	231	16,945	4,978	21,923	15,581	6,342	-
Viaticos Dentro Del Pais	234	-	-	-	1	-	1
De Limpieza, Aseo Y Fumigacion	278	-	-	-	13,086	-	13,086
Otros Serv. No Personales	299	3,837	159	3,996	1,000	2,996	-
Teléfono, Telégrafo Simi	211	-	-	-	770	-	770
Propaganda	222	-	-	-	1	-	1
Impr, Reprd Y Encuad	223	-	-	-	1,249	-	1,249
Serv De Mud Contr En El País	241	-	-	-	1,500	-	1,500
Almac Contr En El País	243	-	-	-	800	-	800
Flet Y Ot Gast Cont En El País	245	-	-	-	5,385	-	5,385
Corresp Encom Contr En El País	247	-	-	-	550	-	550
De Inm Cont En El País	251	-	-	-	1	-	1
De Equipos De Computación	253	-	-	-	1,385	-	1,385
De Equipos De Oficina	254	-	-	-	1,324	-	1,324

		PAGADO	EJEC.IMPAGO	TOTAL EJECUT.	CREDITO AJUS	GASTADO EN +	GASTADO EN -	
	Arren De Eq Apar Audio Y Comun	255	-	-	711	-	711	
	Arren De Eq. De Trans Simi	257	-	-	1,000	-	1,000	
	Serv Man/Rep Otras Maqas Y Eq.	272	-	-	3,287	-	3,287	
	De Otros Medios De Transte	274	-	-	500	-	500	
	Serv Man/Rep Mob Eq Oficy Comp	275	-	-	500	-	500	
	De Otras Maquinas Y Equipos	276	-	-	1,791	-	1,791	
	Estudios, Invest Y Proy Fact	281	-	-	1,500	-	1,500	
	Profesionales Y Técnicos	282	-	-	2,500	-	2,500	
	Servicios De Capacitación	284	-	-	1,000	-	1,000	
	Serv Informáticos Y Anexos	285	-	-	1,000	-	1,000	
	Artísticos Y Similares	286	-	-	3,000	-	3,000	
	Serv De Vigilancia Y Custodia	291	-	-	1	-	1	
	Contr De Equip Salas Y Conexos	292	-	-	3,200	-	3,200	
	Servicios De Alimentación	294	-	-	1,500	-	1,500	
	Gastos De Protocolo	296	20,920	20,920	1,000	19,920	-	
	De Vías De Comunicacion	277	-	-	402	-	402	
Total 2 SERVICIOS NO PERSONALES			50,509	6,132	56,641	80,437	34,168	57,964
3 BIENES DE USO	Mobiliario De Oficina	326	-	-	17,228	-	17,228	
	Equipos De Telefonía Y Similar	322	-	-	1,000	-	1,000	
	Otros Vehiculos Automotores	353	-	-	20,000	-	20,000	
	Agropec, De Pesca Y Minería	311	-	-	1,500	-	1,500	
	De Construcción	314	-	-	978	-	978	
	Otras Maq. Y Equip. Producción	319	-	-	650	-	650	
	Máq. De Escribir Y Calcular	321	-	-	1,890	-	1,890	
	Equipos De Informática	323	-	5,144	2,980	2,164	-	
	Equip De Impr, Foc. Y Sim.	324	-	5,145	1,765	3,380	-	
	Equip Eléc. De Uso Doméstico	325	3,900	5,000	8,900	85,463	76,563	
	Otros Equipamientos	329	-	-	1,300	-	1,300	
	Eq. Audiov, De Fotogr Simil	341	-	-	900	-	900	
	Mobil Afect A Estas Activ	344	-	-	800	-	800	
	Otros Eq. Educ. Cult. Y Recr.	349	-	-	500	-	500	
	Camiones	352	-	-	25,000	-	25,000	
	Equipos deportivos y recreativ	343	-	-	800	-	800	
Total 3 BIENES DE USO			3,900	15,289	19,189	162,754	5,544	149,109
5 TRANSFERENCIAS	Transf Cor.Inst.S/Fines Lucro	559	-	-	20,000	-	20,000	
Total 5 TRANSFERENCIAS			-	-	20,000	-	20,000	
7 GASTOS NO CLASIFICADOS	Gastos Extraordinarios	721	7,800	7,800	20,625	-	12,825	
Total 7 GASTOS NO CLASIFICADOS			7,800	7,800	20,625	-	12,825	
Total 116 Municipio de Aguas Corrientes **			4,896,061	449,263	5,345,324	6,645,322	571,434	1,871,432
117 Municipio de Canelones	0 SERVICIOS PERSONALES							
	Horas Extras	058	116,613	-	116,613	4,346	112,267	-
	Otros Beneficios al Personal	069	-	-	-	1	-	1
	Retribuciones Zafrales	031	-	-	-	1	-	1
	Sueldo Anual Complementario	059	537,204	-	537,204	115,654	421,550	-
	Hogar Constituido	072	76,856	-	76,856	22,586	54,270	-
	Quebrantos De Caja	045	-	-	-	1	-	1
	Sueldo Básico De Cargos Ptes	011	2,921,349	-	2,921,349	557,124	2,364,225	-
	Sueldo Básico De Fun Contr	021	2,002,183	28,996	2,031,179	756,927	1,274,252	-
	Sueldos Progresivos	041	85,771	-	85,771	108,153	-	22,382
	Compensaciones	042	477,200	7,609	484,809	11,653	473,156	-
	Productividad Y Dedicación	043	-	-	-	1	-	1
	Prima Antigüedad	044	246,546	-	246,546	43,193	203,353	-
	Diferencia Subrogación	046	-	-	-	1	-	1
	Equiparación De Escalafones	047	-	-	-	1	-	1
	Aumentos Especiales	048	169,599	-	169,599	40,224	129,375	-
	Dietas	051	-	-	-	1	-	1
	Trabajos En Días Inháb Y Noct	052	283,817	-	283,817	30,760	253,057	-
	Licencias Gener Y No Gozadas	053	12,628	-	12,628	1	12,627	-
	Ret. Tec. Ases. Ec. Comer.	054	-	-	-	1	-	1
	Retribuciones Redistribuidos	055	-	-	-	1	-	1
	Prest Accidentes De Trabajo	056	-	-	-	1	-	1
	Becas De Trabajo Y Pasantías	057	62,352	-	62,352	1	62,351	-

		PAGADO	EJEC.IMPAGO	TOTAL EJECUT.	CREDITO AJUS	GASTADO EN +	GASTADO EN -	
	Seguros por Desempleo	061	-	-	1	-	1	
	Becas de Capacitación	062	-	-	1	-	1	
	Indemnizaciones por Retiros	063	-	-	1	-	1	
	Ayuda de Arrendamiento	066	-	-	1	-	1	
	Compensación por Alimentación	067	-	-	1	-	1	
	Comp. por Alimentación s/Aport	068	-	-	1	-	1	
	Prima Matrimonio	071	-	-	1	-	1	
	Prima Nacimiento	073	10,868	10,868	1	10,867	-	
	Prestaciones Hijo	074	40,188	40,188	18,695	21,493	-	
	Prest Salario Vacacional	078	285,799	285,799	61,578	224,221	-	
	Ate Patr Sis Seg.Soc. S/ Retr	081	1,008,552	1,154,436	257,716	896,720	-	
	Otros Ates Patres Sobre Retr	082	-	69,890	69,890	2,557	67,333	
	Otras Cargas Legales S/ Ser/Pe	089	-	-	1	-	1	
	Retr De Ejercicios Anteriores	091	7,094	7,094	1	7,093	-	
	Contribuciones por asist. Méd	064	-	-	23,047	-	23,047	
	Otros beneficios familiares	079	16,752	16,752	1	16,751	-	
	Total 0 SERVICIOS PERSONALES		8,361,371	252,379	8,613,750	2,054,236	6,604,961	45,447
	1 BIENES DE CONSUMO							
	Alimentos Para Personas	111	12,311	-	12,311	5,514	6,797	
	Electricidad	142	-	-	1	-	1	
	Elementos De Limpieza Y Aseo	192	11,508	-	11,508	5,734	5,774	
	Herramientas Menores	176	30,764	-	30,764	9,150	21,614	
	Hilados Y Telas	121	5,575	-	5,575	19,242	-	
	Papeles De Oficina	131	17,073	-	17,073	1,069	16,004	
	Prendas De Vestir	122	29,129	-	29,129	5,093	24,036	
	Repuestos Y Accesorios	198	64,680	-	64,680	4,166	60,514	
	Supergas	143	1,238	-	1,238	3,345	-	
	Utiles De Cocina Y Comedor	196	1,000	-	1,000	5,631	-	
	Utiles De Oficina	191	20,170	-	20,170	11,825	8,345	
	Confecciones Textiles	123	7,796	-	7,796	5,000	2,796	
	Productos De Papel Y Carton	132	10,916	-	10,916	5,000	5,916	
	Otros Productos De Papel	139	7,757	-	7,757	500	7,257	
	Otros Productos Energeticos	149	391	-	391	1,000	-	
	Articulos De Caucho	157	2,472	-	2,472	5,000	-	
	Productos De Vidrio	162	1,330	-	1,330	5,566	-	
	Otros Productos Minerales	169	-	-	-	207	-	
	Accesorios Metalicos	173	34,046	-	34,046	3,305	30,741	
	Otros Productos Metalicos	179	4,140	-	4,140	2,445	1,695	
	Otros Bienes De Consumo	199	33,294	-	33,294	7,990	25,304	
	Otros Productos Textiles	129	-	-	-	1,000	-	
	Otros Productos Alimenticios	119	549	-	549	1,000	-	
	Formularios , Imp Simi	133	1,318	-	1,318	500	818	
	Productos De Artes Gráficas	134	1,380	-	1,380	500	880	
	Libros, Rev Y Otras Pub	135	670	-	670	500	170	
	Comb Deriv Del Petróleo	141	74,656	-	74,656	7,874	66,782	
	Prod Energ De Origen Vegetal	145	-	-	-	1,000	-	
	Lubr Y Ot Deriv Del Petróleo	151	8,090	-	8,090	5,000	3,090	
	Prod. Medic Y Farmacéutico	152	332	-	332	1,000	-	
	Comp Quím, Tintas Y Pinturas	154	92,454	-	92,454	69,020	23,434	
	Abonos, Fert, Fumig, Etc.	155	718	-	718	1,000	-	
	Prod. Plást , Acrílicos Simi	156	21,919	-	21,919	1,349	20,570	
	Otros Prod Quím Y Conexos	159	-	-	-	1,984	-	
	Prod. De Loza, Cerámica Simi	161	-	-	-	10,721	-	
	Materiales De Construcción	163	86,152	-	86,152	38,079	48,073	
	Prod. Bás De Hierro Y Acero	171	13,152	-	13,152	1,880	11,272	
	Prod. Bás Metál No Ferrosos	172	3,661	-	3,661	1,103	2,558	
	Estructuras Metálicas Acabadas	174	49,005	-	49,005	67,107	-	
	Art Y Accesorios Eléctricos	193	13,978	-	13,978	27,886	-	
	Art Menores Medico Quirúrgicos	194	2,311	-	2,311	304	2,007	
	Art Educac, Culturales Y Ot	195	-	-	-	9,584	-	
	Art De Accesorios De Inform	197	7,843	-	7,843	3,620	4,223	
	Mat.Prim Agrop Y Fores	115	15,774	-	15,774	13,075	2,699	

		PAGADO	EJEC.IMPAGO	TOTAL EJECUT.	CREDITO AIJUS	GASTADO EN +	GASTADO EN -
Total 1 BIENES DE CONSUMO		689,553	-	689,553	371,869	403,369	85,686
2 SERVICIOS NO PERSONALES	Agua	212	-	-	1,000	-	1,000
	De Automotores	273	5,350	5,350	2,000	3,350	-
	De Inmuebles E Instalaciones	271	-	-	10,200	-	10,200
	Electricidad	213	-	-	1,000	-	1,000
	Gas	214	-	-	1,000	-	1,000
	Otros	219	-	-	1,000	-	1,000
		229	-	-	2,300	-	2,300
		249	-	-	1,000	-	1,000
		259	1,452	1,452	5,000	-	3,548
		279	300	300	1,000	-	700
		289	-	-	2,118	-	2,118
	Otros Gastos De Traslado	239	1,464	1,464	458	1,006	-
	Publicidad	221	8,180	8,180	20,161	-	11,981
	Pasajes Dentro Del Pais	231	10,028	1,893	11,921	6,099	5,822
	Viaticos Dentro Del Pais	234	17,985	-	17,985	1	17,984
	De Limpieza, Aseo Y Fumigacion	278	-	-	24,147	-	24,147
	Otros Serv. No Personales	299	50,600	-	2,258	48,342	-
	Teléfono, Telégrafo Simi	211	12,142	-	2,000	10,142	-
	Propaganda	222	1,000	-	1,000	15,000	14,000
	Impr, Reprd Y Encuad	223	1,300	-	1,300	11,143	9,843
	Serv De Mud Contr En El País	241	-	-	-	20,000	20,000
	Almac Contr En El País	243	-	-	-	1,000	1,000
	Flet Y Ot Gast Cont En El País	245	6,195	-	6,195	2,172	4,023
	Corresp Encom Contr En El País	247	-	-	-	2,000	2,000
	De Inm Cont En El País	251	-	-	-	10,000	10,000
	De Equipos De Computación	253	-	-	-	5,000	5,000
	De Equipos De Oficina	254	-	-	-	5,000	5,000
	Arren De Eq Apar Audio Y Comun	255	8,400	-	8,400	10,000	1,600
	Arren De Eq. De Trans Simi	257	-	-	-	10,000	10,000
	Serv Man/Rep Otras Maqas Y Eq.	272	12,009	-	12,009	10,000	2,009
	De Otros Medios De Transte	274	-	-	-	5,000	5,000
	Serv Man/Rep Mob Eq Oficy Comp	275	-	-	-	2,650	2,650
	De Otras Maquinas Y Equipos	276	7,198	-	7,198	5,000	2,198
	Estudios, Invest Y Proy Fact	281	-	-	-	2,000	2,000
	Profesionales Y Técnicos	282	28,000	-	28,000	64,652	36,652
	Servicios De Capacitación	284	-	-	-	2,000	2,000
	Serv Informáticos Y Anexos	285	-	-	-	2,000	2,000
	Artísticos Y Similares	286	24,535	-	24,535	27,259	2,724
	Serv De Vigilancia Y Custodia	291	-	-	-	1,086	1,086
	Contr De Equip Salas Y Conexos	292	-	-	-	1,000	1,000
	Servicios De Alimentacion	294	-	-	-	3,597	3,597
	Gastos De Protocolo	296	10,130	-	10,130	5,000	5,130
	De Vías De Comunicacion	277	-	-	-	5,000	5,000
Total 2 SERVICIOS NO PERSONALES		206,268	1,893	208,161	310,301	100,006	202,146
3 BIENES DE USO	Mobiliario De Oficina	326	10,612	-	10,612	26,042	15,430
	Equipos De Telefonía Y Similar	322	299	-	299	12,498	12,199
	Otros Vehiculos Automotores	353	-	-	-	50,000	50,000
	Agropec, De Pesca Y Minería	311	50,000	-	50,000	25,000	25,000
	De Construcción	314	-	-	-	25,000	25,000
	Otras Maq. Y Equip. Producción	319	286,265	-	286,265	5,000	281,265
	Máq. De Escribir Y Calcular	321	-	-	-	10,132	10,132
	Equipos De Informática	323	-	-	-	15,000	15,000
	Equip De Impr, Fotoc. Y Sim.	324	-	-	-	10,000	10,000
	Equip Eléc. De Uso Doméstico	325	637	-	637	10,182	9,545
	Otros Equipamientos	329	-	-	-	34,395	34,395
	Eq. Adudiov, De Fotogr Simil	341	-	-	-	5,128	5,128
	Mobil Afect A Estas Activ	344	-	-	-	20,000	20,000
	Otros Eq. Educ. Cult. Y Recr.	349	-	-	-	20,000	20,000
	Camiones	352	-	-	-	50,769	50,769
	Equipos deportivos y recreativ	343	-	-	-	5,000	5,000

			PAGADO	EJEC.IMPAGO	TOTAL EJECUT.	CREDITO AIJUS	GASTADO EN +	GASTADO EN -
Total 3 BIENES DE USO			347,813	-	347,813	324,146	306,265	282,598
5 TRANSFERENCIAS	Transf Cor.Inst.S/Fines Lucro	559	-	-	-	15,000	-	15,000
Total 5 TRANSFERENCIAS			-	-	-	15,000	-	15,000
7 GASTOS NO CLASIFICADOS	Gastos Extraordinarios	721	280	-	280	25,002	-	24,722
Total 7 GASTOS NO CLASIFICADOS			280	-	280	25,002	-	24,722
Total 117 Municipio de Canelones			9,605,285	254,272	9,859,557	3,100,554	7,414,602	655,599
118 Municipio de Santa Lucia. **	0 SERVICIOS PERSONALES							
	Horas Extras	058	163,756	-	163,756	77,304	86,452	-
	Otros Beneficios al Personal	069	-	-	-	1	-	1
	Retribuciones Zafrales	031	-	13,808	13,808	1	13,807	-
	Sueldo Anual Complementario	059	2,614,864	-	2,614,864	2,713,074	-	98,210
	Hogar Constituido	072	493,333	-	493,333	672,958	-	179,625
	Quebrantos De Caja	045	110,567	-	110,567	190,184	-	79,617
	Sueldo Básico De Cargos Ptes	011	20,182,973	1,809,710	21,992,683	16,362,073	5,630,610	-
	Sueldo Básico De Fun Contr	021	1,247,420	-	1,247,420	8,668,659	-	7,421,239
	Sueldos Progresivos	041	1,565,824	-	1,565,824	2,839,763	-	1,273,939
	Compensaciones	042	569,159	-	569,159	1,510,752	-	941,593
	Prima Antigüedad	044	2,943,816	274,855	3,218,671	3,729,872	-	511,201
	Diferencia Subrogación	046	-	-	-	1	-	1
	Equiparación De Escalafones	047	-	-	-	1	-	1
	Aumentos Especiales	048	830,919	-	830,919	947,379	-	116,460
	Dietas	051	-	-	-	1	-	1
	Trabajos En Días Inháb Y Noct	052	1,196,901	-	1,196,901	1,060,891	136,010	-
	Licencias Gener Y No Gozadas	053	173,370	-	173,370	108,756	64,614	-
	Ret. Tec. Ases. Ec. Comer.	054	-	-	-	1	-	1
	Retribuciones Redistribuidos	055	-	-	-	1	-	1
	Prest Accidentes De Trabajo	056	-	-	-	1	-	1
	Becas De Trabajo Y Pasantías	057	-	-	-	1	-	1
	Seguros por Desempleo	061	-	-	-	1	-	1
	Becas de Capacitación	062	-	-	-	1	-	1
	Indemnizaciones por Retiros	063	-	-	-	1	-	1
	Ayuda de Arrendamiento	066	-	-	-	1	-	1
	Compensación por Alimentación	067	-	-	-	1	-	1
	Comp. por Alimentación s/Aport	068	-	-	-	1	-	1
	Prima Matrimonio	071	3,565	-	3,565	3,437	128	-
	Prima Nacimiento	073	10,868	-	10,868	1	10,867	-
	Prestaciones Hijo	074	78,591	-	78,591	181,407	-	102,816
	Prest Salario Vacacional	078	1,907,862	-	1,907,862	1,956,135	-	48,273
	Ate Patr Sis Seg.Soc. S/ Retr	081	4,944,331	640,358	5,584,689	5,968,968	-	384,279
	Otros Ates Patres Sobre Retr	082	-	337,471	337,471	59,235	278,236	-
	Otras Cargas Legales S/ Ser/Pe	089	-	-	-	1	-	1
	Retr De Ejercicios Anteriores	091	52,645	179,647	232,292	99,164	133,128	-
	Contribuciones por asist. Méd	064	16,201	-	16,201	713,391	-	697,190
	Otros beneficios familiares	079	375,950	-	375,950	533,999	-	158,049
Total 0 SERVICIOS PERSONALES			39,482,916	3,255,849	42,738,764	48,397,418	6,353,851	12,012,505
	1 BIENES DE CONSUMO							
	Alimentos Para Personas	111	45,502	-	45,502	8,583	36,919	-
	Electricidad	142	-	-	-	1,000	-	1,000
	Elementos De Limpieza Y Aseo	192	28,638	-	28,638	14,500	14,138	-
	Herramientas Menores	176	37,059	-	37,059	3,759	33,300	-
	Hilados Y Telas	121	11,038	-	11,038	2,657	8,381	-
	Papeles De Oficina	131	133	-	133	10,000	-	9,867
	Prendas De Vestir	122	37,959	-	37,959	12,768	25,191	-
	Repuestos Y Accesorios	198	36,468	-	36,468	10,000	26,468	-
	Supergas	143	8,487	-	8,487	383	8,104	-
	Utiles De Cocina Y Comedor	196	204	-	204	10,000	-	9,796
	Utiles De Oficina	191	19,757	-	19,757	22,747	-	2,990
	Confeciones Textiles	123	4,283	-	4,283	15,000	-	10,717
	Productos De Papel Y Carton	132	8,061	-	8,061	4,189	3,872	-
	Otros Productos De Papel	139	-	-	-	479	-	479
	Otros Productos Energeticos	149	224	-	224	1,000	-	776
	Articulos De Caucho	157	992	-	992	8,000	-	7,008
	Productos De Vidrio	162	16,430	-	16,430	4,785	11,645	-

		PAGADO	EJEC.IMPAGO	TOTAL EJECUT.	CREDITO AJUS	GASTADO EN +	GASTADO EN -
Otros Productos Minerales	169	-	-	-	7,723	-	7,723
Accesorios Metalicos	173	36,449	-	36,449	10,389	26,060	-
Otros Productos Metalicos	179	1,092	-	1,092	11,397	-	10,305
Otros Bienes De Consumo	199	13,334	-	13,334	5,977	7,357	-
Otros Productos Textiles	129	-	-	-	1,298	-	1,298
Otros Productos Alimenticios	119	-	-	-	5,000	-	5,000
Formularios , Imp Simi	133	300	-	300	1,000	-	700
Productos De Artes Gráficas	134	10,153	-	10,153	500	9,653	-
Libros, Rev Y Otras Pub	135	269	-	269	500	-	231
Comb Deriv Del Petróleo	141	102,690	-	102,690	34,187	68,503	-
Prod Energ De Origen Vegetal	145	-	-	-	1,000	-	1,000
Lubr Y Ot Deriv Del Petróleo	151	4,040	-	4,040	10,000	-	5,960
Prod. Medic Y Farmacéutico	152	1,796	-	1,796	2,000	-	204
Comp Quím, Tintas Y Pinturas	154	119,361	-	119,361	55,000	64,361	-
Abonos, Fert, Fumig, Etc.	155	5,411	-	5,411	11,888	-	6,477
Prod. Plást , Acrílicos Simi	156	18,092	-	18,092	2,258	15,834	-
Otros Prod Quím Y Conexos	159	81	-	81	2,121	-	2,040
Prod. De Loza, Cerámica Simi	161	3,571	-	3,571	5,000	-	1,429
Materiales De Construcción	163	98,251	-	98,251	120,000	-	21,749
Prod. Bás De Hierro Y Acero	171	53,784	-	53,784	8,877	44,907	-
Prod. Bás Metal No Ferrosos	172	-	-	-	21,412	-	21,412
Estructuras Metálicas Acabadas	174	18,240	6,914	25,154	3,094	22,060	-
Art Y Accesorios Eléctricos	193	110,186	-	110,186	24,759	85,427	-
Art Menores Medico Quirúrgicos	194	-	-	-	1,374	-	1,374
Art Educac, Culturales Y Ot	195	4,080	-	4,080	10,198	-	6,118
Art De Accesorios De Inform	197	62,371	-	62,371	6,008	56,363	-
Mat,Prim Agrop Y Fores	115	22,015	-	22,015	11,297	10,718	-
Total 1 BIENES DE CONSUMO		940,802	6,914	947,716	504,107	579,262	135,653
2 SERVICIOS NO PERSONALES							
Agua	212	-	-	-	6,327	-	6,327
De Automotores	273	40,174	-	40,174	2,000	38,174	-
De Inmuebles E Instalaciones	271	19,290	-	19,290	11,753	7,537	-
Electricidad	213	-	-	-	30,175	-	30,175
Gas	214	-	-	-	1,000	-	1,000
Otros	219	-	-	-	1,000	-	1,000
	229	-	-	-	5,000	-	5,000
	249	-	-	-	1,000	-	1,000
	259	9,300	-	9,300	2,000	7,300	-
	279	680	-	680	6,046	-	5,366
	289	2,900	-	2,900	5,000	-	2,100
Otros Gastos De Traslado	239	4,458	-	4,458	5,000	-	542
Publicidad	221	28,100	-	28,100	12,563	15,537	-
Pasajes Dentro Del Pais	231	62,288	9,036	71,324	45,180	26,144	-
Viaticos Dentro Del Pais	234	1,511	-	1,511	1	-	1,512
De Limpieza, Aseo Y Fumigacion	278	13,210	-	13,210	4,127	9,083	-
Otros Serv. No Personales	299	14,650	-	14,650	6,000	8,650	-
Teléfono, Telégrafo Simi	211	5,166	-	5,166	5,956	-	790
Propaganda	222	14,390	-	14,390	10,000	4,390	-
Impr, Reprd Y Encuad	223	-	-	-	7,519	-	7,519
Serv De Mud Contr En El País	241	-	-	-	1,000	-	1,000
Almac Contr En El País	243	-	-	-	1,000	-	1,000
Flet Y Ot Gast Cont En El País	245	3,963	95	4,058	4,572	-	514
Corresp Encom Contr En El País	247	330	-	330	5,000	-	4,670
De Inm Cont En El País	251	-	-	-	2,000	-	2,000
De Equipos De Computación	253	-	-	-	2,000	-	2,000
De Equipos De Oficina	254	-	-	-	5,000	-	5,000
Arren De Eq Apar Audio Y Comun	255	4,320	-	4,320	6,386	-	2,066
Arren De Eq. De Trans Simi	257	-	-	-	5,000	-	5,000
Serv Man/Rep Otras Maqs Y Eq.	272	5,025	-	5,025	10,722	-	5,697
De Otros Medios De Transte	274	12,831	-	12,831	11,706	1,125	-
Serv Man/Rep Mob Eq Oficy Comp	275	1,849	-	1,849	1,140	709	-
De Otras Maquinas Y Equipos	276	-	-	-	8,915	-	8,915

		PAGADO	EJEC.IMPAGO	TOTAL EJECUT.	CREDITO AJUS	GASTADO EN +	GASTADO EN -
	Estudios, Invest Y Proy Fact	281	-	-	2,000	-	2,000
	Profesionales Y Técnicos	282	2,950	2,950	2,186	764	-
	Servicios De Capacitación	284	-	-	2,000	-	2,000
	Serv Informáticos Y Anexos	285	-	-	2,000	-	2,000
	Artísticos Y Similares	286	8,500	8,500	15,632	-	7,132
	Serv De Vigilancia Y Custodia	291	111,020	111,020	5,000	106,020	-
	Contr De Equip Salas Y Conexos	292	-	-	5,000	-	5,000
	Servicios De Alimentacion	294	-	-	2,000	-	2,000
	Gastos De Protocolo	296	62,787	62,787	12,000	50,787	-
	De Vías De Comunicacion	277	-	-	1,000	-	1,000
Total 2 SERVICIOS NO PERSONALES			426,670	9,131	435,801	280,906	276,220
3 BIENES DE USO	Mobiliario De Oficina	326	898	-	898	5,602	-
	Equipos De Telefonía Y Similar	322	-	-	-	10,413	-
	Otros Vehículos Automotores	353	-	-	-	50,000	-
	Agropec, De Pesca Y Minería	311	2,720	-	2,720	30,000	-
	De Construcción	314	-	-	-	35,000	-
	Otras Maq. Y Equip. Producción	319	6,580	-	6,580	14,000	-
	Máq. De Escribir Y Calcular	321	-	-	-	5,424	-
	Equipos De Informática	323	2,100	-	2,100	7,407	-
	Equip De Impr, Fotoc. Y Sim.	324	-	-	-	3,584	-
	Equip Eléc. De Uso Doméstico	325	14,398	-	14,398	45,000	-
	Otros Equipamientos	329	-	-	-	10,000	-
	Eq. Adudiov, De Fotogr Simil	341	-	-	-	5,000	-
	Mobil Afect A Estas Activ	344	-	-	-	3,000	-
	Otros Eq. Educ. Cult. Y Recr.	349	-	-	-	3,000	-
	Camiones	352	-	-	-	50,000	-
	Equipos deportivos y recreativ	343	-	-	-	5,000	-
Total 3 BIENES DE USO			26,696	-	26,696	282,430	-
5 TRANSFERENCIAS	Transf Cor.Inst.S/Fines Lucro	559	-	-	-	30,000	-
Total 5 TRANSFERENCIAS			-	-	-	30,000	-
7 GASTOS NO CLASIFICADOS	Gastos Extraordinarios	721	-	-	-	26,873	-
Total 7 GASTOS NO CLASIFICADOS			-	-	-	26,873	-
Total 118 Municipio de Santa Lucía. **			40,877,084	3,271,894	44,148,978	49,521,734	7,209,334
119 Municipio de San Antonio	0 SERVICIOS PERSONALES						
	Horas Extras	058	25,686	-	25,686	7,508	18,178
	Otros Beneficios al Personal	069	-	-	-	1	-
	Retribuciones Zafrales	031	-	-	-	1	-
	Sueldo Anual Complementario	059	494,626	-	494,626	382,802	111,824
	Hogar Constituido	072	87,114	-	87,114	75,288	11,826
	Quebrantos De Caja	045	77,016	-	77,016	105,584	-
	Sueldo Básico De Cargos Ptes	011	3,620,360	296,964	3,917,324	2,692,789	1,224,535
	Sueldo Básico De Fun Contr	021	390,956	-	390,956	793,138	-
	Sueldos Progresivos	041	287,466	-	287,466	446,901	-
	Compensaciones	042	311,732	-	311,732	242,837	68,895
	Productividad Y Dedicación	043	-	-	-	1	-
	Prima Antigüedad	044	466,531	-	466,531	445,507	21,024
	Diferencia Subrogación	046	-	-	-	1	-
	Equiparación De Escalafones	047	-	-	-	1	-
	Aumentos Especiales	048	157,271	-	157,271	134,878	22,393
	Dietas	051	-	-	-	1	-
	Trabajos En Días Inháb Y Noct	052	76,623	-	76,623	22,575	54,048
	Licencias Gener Y No Gozadas	053	9,291	-	9,291	1	9,290
	Ret. Tec. Ases. Ec. Comer.	054	-	-	-	1	-
	Retribuciones Redistribuidos	055	-	-	-	1	-
	Prest Accidentes De Trabajo	056	-	-	-	1	-
	Becas De Trabajo Y Pasantías	057	-	-	-	1	-
	Seguros por Desempleo	061	-	-	-	1	-
	Becas de Capacitación	062	-	-	-	1	-
	Indemnizaciones por Retiros	063	-	-	-	1	-
	Ayuda de Arrendamiento	066	-	-	-	1	-
	Compensación por Alimentación	067	-	-	-	1	-
	Comp. por Alimentación s/Aport	068	-	-	-	1	-

		PAGADO	EJEC.IMPAGO	TOTAL EJECUT.	CREDITO AJUS	GASTADO EN +	GASTADO EN -
	Prima Matrimonio	071	-	-	1	-	1
	Prima Nacimiento	073	-	-	1	-	1
	Prestaciones Hijo	074	4,992	4,992	5,752	-	760
	Prest Salario Vacacional	078	310,879	310,879	235,942	74,937	-
	Ate Patr Sis Seg.Soc. S/ Retr	081	932,236	124,282	1,056,518	854,387	202,131
	Otros Ates Padres Sobre Retr	082	-	63,957	63,957	8,479	55,478
	Otras Cargas Legales S/ Ser/Pe	089	-	-	1	-	1
	Retr De Ejercicios Anteriores	091	7,245	68,399	75,644	1	75,643
	Contribuciones por asist. Méd	064	16,201	-	16,201	137,615	121,414
	Otros beneficios familiares	079	216,224	10,904	227,128	255,452	28,324
Total 0 SERVICIOS PERSONALES			7,492,449	564,506	8,056,955	6,847,455	1,950,202
1 BIENES DE CONSUMO			2,150	-	2,150	1,581	569
	Alimentos Para Personas	111	-	-	-	1,195	1,195
	Cuero, Pieles Y Similares	124	-	-	-	-	-
	Electricidad	142	-	-	1	-	1
	Elementos De Limpieza Y Aseo	192	7,417	3,157	10,574	6,672	3,902
	Herramientas Menores	176	2,762	-	2,762	174	2,588
	Hilados Y Telas	121	360	-	360	631	271
	Papeles De Oficina	131	2,230	410	2,640	1,000	1,640
	Prendas De Vestir	122	6,676	1,470	8,146	1,000	7,146
	Repuestos Y Accesorios	198	10,702	12,316	23,018	8,000	15,018
	Supergas	143	850	-	850	2,375	1,525
	Utiles De Cocina Y Comedor	196	165	-	165	10,000	9,835
	Utiles De Oficina	191	1,115	-	1,115	10,893	9,778
	Confecciones Textiles	123	-	-	-	500	500
	Productos De Papel Y Carton	132	-	-	-	1,000	1,000
	Otros Productos De Papel	139	200	-	200	1,000	800
	Otros Productos Energeticos	149	-	-	-	500	500
	Articulos De Caucho	157	7,169	-	7,169	2,000	5,169
	Productos De Vidrio	162	2,600	-	2,600	1,629	971
	Otros Productos Minerales	169	-	-	-	2,000	2,000
	Accesorios Metalicos	173	2,550	1,532	4,082	2,000	2,082
	Otros Productos Metalicos	179	993	-	993	500	493
	Otros Bienes De Consumo	199	2,200	-	2,200	5,000	2,800
	Otros Productos Textiles	129	-	-	-	2,000	2,000
	Otros Productos Alimenticios	119	-	-	-	500	500
	Formularios , Imp Simi	133	380	-	380	1,000	620
	Productos De Artes Gráficas	134	220	-	220	500	280
	Libros, Rev Y Otras Pub	135	-	-	-	500	500
	Comb Deriv Del Petróleo	141	15,746	1,890	17,636	11,864	5,772
	Prod Energ De Origen Vegetal	145	-	-	-	1,000	1,000
	Lubr Y Ot Deriv Del Petróleo	151	170	-	170	5,000	4,830
	Prod. Medic Y Farmacéutico	152	-	-	-	1,000	1,000
	Comp Quím, Tintas Y Pinturas	154	18,805	4,705	23,510	693	22,817
	Abonos, Fert, Fumig, Etc.	155	9,037	835	9,872	880	8,992
	Prod. Plást , Acrílicos Simi	156	10,448	-	10,448	3,000	7,448
	Otros Prod Quím Y Conexos	159	-	-	-	252	252
	Prod. De Loza, Cerámica Simi	161	19,735	-	19,735	5,000	14,735
	Materiales De Construcción	163	254,055	2,395	256,450	34,814	221,636
	Prod. Bás De Hierro Y Acero	171	45,345	-	45,345	3,434	41,911
	Prod. Bás Metal No Ferrosos	172	4,101	-	4,101	2,000	2,101
	Estructuras Metálicas Acabadas	174	-	-	-	12,650	12,650
	Art Y Accesorios Eléctricos	193	21,597	2,081	23,678	13,162	10,516
	Art Menores Medico Quirúrgicos	194	-	-	-	2,000	2,000
	Art Educac, Culturales Y Ot	195	-	-	-	10,000	10,000
	Art De Accesorios De Inform	197	-	-	-	12,160	12,160
	Mat.Prim Agrop Y Fores	115	7,750	-	7,750	3,475	4,275
Total 1 BIENES DE CONSUMO			457,528	30,791	488,319	186,535	379,781
2 SERVICIOS NO PERSONALES			-	-	-	1,000	1,000
	Agua	212	-	-	-	1,000	1,000
	De Automotores	273	5,186	-	5,186	2,000	3,186
	De Inmuebles E Instalaciones	271	-	-	-	10,000	10,000
	Electricidad	213	-	-	-	1,000	1,000

		PAGADO	EJEC.IMPAGO	TOTAL EJECUT.	CREDITO AJUS	GASTADO EN +	GASTADO EN -
Gas	214	-	-	-	1,000	-	1,000
Otros	219	-	-	-	1,000	-	1,000
	229	-	-	-	2,000	-	2,000
	249	-	-	-	1,000	-	1,000
	259	-	-	-	2,000	-	2,000
	279	-	-	-	2,000	-	2,000
	289	-	-	-	3,000	-	3,000
Otros Gastos De Traslado	239	200	3,464	3,664	5,000	-	1,336
Publicidad	221	-	-	-	13,032	-	13,032
Pasajes Dentro Del Pais	231	11,938	7,010	18,948	9,889	9,059	-
Viaticos Dentro Del Pais	234	-	-	-	1	-	1
De Limpieza, Aseo Y Fumigacion	278	-	-	-	2,000	-	2,000
Otros Serv. No Personales	299	-	-	-	2,000	-	2,000
Teléfono, Telégrafo Simi	211	-	-	-	2,604	-	2,604
Propaganda	222	-	-	-	10,000	-	10,000
Impr, Reprd Y Encuad	223	-	-	-	62,305	-	62,305
Serv De Mud Contr En El País	241	-	-	-	2,000	-	2,000
Almac Contr En El País	243	-	-	-	2,000	-	2,000
Flet Y Ot Gast Cont En El País	245	27,300	-	27,300	5,000	22,300	-
Corresp Encom Contr En El País	247	-	-	-	4,545	-	4,545
De Inm Cont En El País	251	-	-	-	3,000	-	3,000
De Equipos De Computación	253	-	-	-	3,000	-	3,000
De Equipos De Oficina	254	-	-	-	3,000	-	3,000
Arren De Eq Apar Audio Y Comun	255	2,700	-	2,700	10,000	-	7,300
Arren De Eq. De Trans Simi	257	-	-	-	5,000	-	5,000
Serv Man/Rep Otras Maqs Y Eq.	272	-	-	-	6,000	-	6,000
De Otros Medios De Transte	274	-	-	-	5,000	-	5,000
Serv Man/Rep Mob Eq Ofic Comp	275	-	-	-	8,000	-	8,000
De Otras Maquinas Y Equipos	276	-	-	-	6,000	-	6,000
Estudios, Invest Y Proy Fact	281	-	-	-	2,000	-	2,000
Profesionales Y Técnicos	282	5,500	-	5,500	9,307	-	3,807
Servicios De Capacitación	284	-	-	-	1,000	-	1,000
Serv Informáticos Y Anexos	285	-	-	-	1,000	-	1,000
Artísticos Y Similares	286	17,180	-	17,180	10,000	7,180	-
Serv De Vigilancia Y Custodia	291	-	-	-	2,000	-	2,000
Contr De Equip Salas Y Conexos	292	-	-	-	2,000	-	2,000
Servicios De Alimentacion	294	-	-	-	5,000	-	5,000
Gastos De Protocolo	296	-	-	-	5,000	-	5,000
De Vías De Comunicacion	277	-	-	-	5,000	-	5,000
Total 2 SERVICIOS NO PERSONALES		70,004	10,474	80,478	237,683	41,725	198,930
3 BIENES DE USO							
Mobiliario De Oficina	326	-	-	-	18,855	-	18,855
Equipos De Telefonía Y Similar	322	-	-	-	5,000	-	5,000
Otros Vehículos Automotores	353	-	-	-	50,000	-	50,000
Agropec, De Pesca Y Minería	311	30,191	-	30,191	20,000	10,191	-
De Construcción	314	22,650	-	22,650	15,000	7,650	-
Otras Maq. Y Equip. Producción	319	-	-	-	17,031	-	17,031
Máq. De Escribir Y Calcular	321	-	-	-	3,000	-	3,000
Equipos De Informática	323	33,818	-	33,818	15,000	18,818	-
Equip De Impr, Fotoc. Y Sim.	324	-	-	-	2,000	-	2,000
Equip Eléc. De Uso Doméstico	325	6,990	-	6,990	17,669	-	10,679
Otros Equipamientos	329	-	-	-	5,000	-	5,000
Eq. Aduio, De Fotogr Simil	341	-	-	-	3,000	-	3,000
Mobil Afect A Estas Activ	344	-	-	-	5,000	-	5,000
Otros Eq. Educ. Cult. Y Recr.	349	-	-	-	2,000	-	2,000
Camiones	352	-	-	-	51,543	-	51,543
Equipos deportivos y recreativ	343	-	-	-	2,000	-	2,000
Total 3 BIENES DE USO		93,649	-	93,649	232,098	36,659	175,108
5 TRANSFERENCIAS							
Transf Cor.Inst.S/Fines Lucro	559	-	-	-	30,000	-	30,000
Total 5 TRANSFERENCIAS		-	-	-	30,000	-	30,000
7 GASTOS NO CLASIFICADOS							
Gastos Extraordinarios	721	327	-	327	12,000	-	11,673
Total 7 GASTOS NO CLASIFICADOS		327	-	327	12,000	-	11,673

		PAGADO	EJEC.IMPAGO	TOTAL EJECUT.	CREDITO AIJUS	GASTADO EN +	GASTADO EN -
Total 119 Municipio de San Antonio		8,113,957	605,771	8,719,728	7,545,771	2,408,367	1,234,410
120 Municipio de San Bautista	0 SERVICIOS PERSONALES						
	Horas Extras	058	114,651	-	114,651	80,156	34,495
	Otros Beneficios al Personal	069	-	-	-	1	-
	Retribuciones Zafrales	031	-	-	-	1	-
	Sueldo Anual Complementario	059	534,054	-	534,054	463,774	70,280
	Hogar Constituido	072	108,065	-	108,065	114,669	-
	Quebrantos De Caja	045	75,445	-	75,445	103,333	-
	Sueldo Básico De Cargos Ptes	011	3,792,240	367,696	4,159,936	3,015,677	1,144,259
	Sueldo Básico De Fun Contr	021	755,184	13,808	768,992	995,183	-
	Sueldos Progresivos	041	285,643	-	285,643	691,399	-
	Compensaciones	042	128,160	2,251	130,411	374,204	-
	Productividad Y Dedicación	043	-	-	-	1	-
	Prima Antigüedad	044	554,320	-	554,320	566,899	-
	Diferencia Subrogación	046	-	-	-	161,204	-
	Equiparación De Escalafones	047	-	-	-	1	-
	Aumentos Especiales	048	170,372	-	170,372	1	170,371
	Dietas	051	-	-	-	1	-
	Trabajos En Días Inháb Y Noct	052	168,711	-	168,711	109,469	59,242
	Licencias Gener Y No Gozadas	053	13,867	-	13,867	45,662	-
	Ret. Tec. Ases. Ec. Comer.	054	-	-	-	1	-
	Retribuciones Redistribuidos	055	-	-	-	1	-
	Prest Accidentes De Trabajo	056	-	-	-	1	-
	Becas De Trabajo Y Pasantías	057	-	-	-	1	-
	Seguros por Desempleo	061	-	-	-	1	-
	Becas de Capacitación	062	-	-	-	1	-
	Indemnizaciones por Retiros	063	-	-	-	1	-
	Ayuda de Arrendamiento	066	-	-	-	1	-
	Compensación por Alimentación	067	-	-	-	1	-
	Comp. por Alimentación s/Aport	068	-	-	-	1	-
	Prima Matrimonio	071	-	-	-	3,437	-
	Prima Nacimiento	073	-	-	-	1	-
	Prestaciones Hijo	074	16,431	-	16,431	25,064	-
	Prest Salario Vacacional	078	325,714	-	325,714	335,917	-
	Ate Patr Sis Seg.Soc. S/ Retr	081	1,005,440	145,352	1,150,792	1,013,728	137,064
	Otros Ates Padres Sobre Retr	082	-	69,745	69,745	10,060	59,685
	Otras Cargas Legales S/ Ser/Pe	089	-	-	-	1	-
	Retr De Ejercicios Anteriores	091	2,197	12,452	14,649	1	14,648
	Contribuciones por asist. Méd	064	-	-	-	151,520	-
	Otros beneficios familiares	079	-	-	-	1	-
	Total 0 SERVICIOS PERSONALES		8,050,494	611,304	8,661,798	8,261,375	1,690,044
	1 BIENES DE CONSUMO						
	Alimentos Para Personas	111	17,561	-	17,561	5,000	12,561
	Electricidad	142	-	-	-	1,000	-
	Elementos De Limpieza Y Aseo	192	21,444	-	21,444	4,339	17,105
	Herramientas Menores	176	20,028	-	20,028	6,132	13,896
	Hilados Y Telas	121	426	-	426	1,708	-
	Papeles De Oficina	131	3,628	-	3,628	1,461	2,167
	Prendas De Vestir	122	4,450	-	4,450	1,014	3,436
	Repuestos Y Accesorios	198	17,346	-	17,346	21,406	-
	Supergas	143	2,517	-	2,517	1,737	780
	Utiles De Cocina Y Comedor	196	-	-	-	10,000	-
	Utiles De Oficina	191	12,021	682	12,703	2,976	9,727
	Confecciones Textiles	123	1,826	-	1,826	1	1,825
	Productos De Papel Y Carton	132	312	-	312	1,446	-
	Otros Productos De Papel	139	927	-	927	2,255	-
	Otros Productos Energeticos	149	3,066	-	3,066	5,000	-
	Articulos De Caucho	157	4,840	-	4,840	2,000	2,840
	Productos De Vidrio	162	2,380	-	2,380	10,167	-
	Otros Productos Minerales	169	-	-	-	7,000	-
	Accesorios Metalicos	173	660	-	660	1,000	-
	Otros Productos Metalicos	179	-	-	-	157	-
	Otros Bienes De Consumo	199	9,075	-	9,075	4,528	4,547

		PAGADO	EJEC.IMPAGO	TOTAL EJECUT.	CREDITO AJUS	GASTADO EN +	GASTADO EN -	
	Otros Productos Textiles	129	-	-	5,000	-	5,000	
	Otros Productos Alimenticios	119	-	-	1,576	-	1,576	
	Formularios , Imp Simi	133	650	650	1	649	-	
	Productos De Artes Gráficas	134	3,100	3,100	2,000	1,100	-	
	Libros, Rev Y Otras Pub	135	7,413	7,413	2,000	5,413	-	
	Comb Deriv Del Petróleo	141	112,728	18,381	131,109	117,419	-	
	Prod Energ De Origen Vegetal	145	-	-	1,000	-	1,000	
	Lubr Y Ot Deriv Del Petróleo	151	10,376	3,996	14,372	10,653	-	
	Prod. Medic Y Farmacéutico	152	785	-	785	1,000	215	
	Comp Quím, Tintas Y Pinturas	154	47,562	-	47,562	6,871	-	
	Abonos, Fert, Fumig, Etc.	155	1,133	-	1,133	133	-	
	Prod. Plást , Acrílicos Simi	156	10,652	1,088	11,740	484	11,256	
	Otros Prod Quím Y Conexos	159	-	-	3,097	-	3,097	
	Prod. De Loza, Cerámica Simi	161	-	-	100	-	100	
	Materiales De Construcción	163	60,167	5,042	65,209	43,352	-	
	Prod. Bás De Hierro Y Acero	171	49,764	33,000	82,764	565	82,199	
	Prod. Bás Metál No Ferrosos	172	221	-	221	3,473	3,252	
	Estructuras Metálicas Acabadas	174	15,631	-	15,631	3,113	-	
	Art Y Accesorios Eléctricos	193	63,056	-	63,056	15,453	47,603	
	Art Educac, Culturales Y Ot	195	-	-	15,147	-	15,147	
	Art De Accesorios De Inform	197	8,583	-	8,583	22,193	13,610	
	Mat.Prim Agrop Y Fores	115	6,201	-	6,201	10,896	4,695	
Total 1 BIENES DE CONSUMO			520,529	62,189	582,718	267,787	398,645	83,714
2 SERVICIOS NO PERSONALES	Agua	212	-	-	1,000	-	1,000	
	De Automotores	273	47,122	-	47,122	2,000	45,122	
	De Inmuebles E Instalaciones	271	-	-	15,000	-	15,000	
	Electricidad	213	-	-	1,000	-	1,000	
	Gas	214	1,180	-	1,180	180	-	
	Otros	219	-	-	1,000	-	1,000	
		229	-	-	464	-	464	
		249	-	-	2,000	-	2,000	
		259	-	-	2,000	-	2,000	
		279	3,900	-	3,900	12,270	8,370	
		289	-	-	1,350	-	1,350	
	Otros Gastos De Traslado	239	1,026	-	1,026	2,000	974	
	Publicidad	221	1,800	-	1,800	4,181	2,381	
	Pasajes Dentro Del País	231	18,987	854	19,841	14,193	5,648	
	Viaticos Dentro Del País	234	-	-	1	-	1	
	De Limpieza, Aseo Y Fumigacion	278	-	-	5,000	-	5,000	
	Otros Serv. No Personales	299	-	-	6,000	-	6,000	
	Teléfono, Telégrafo Simi	211	-	-	1,000	-	1,000	
	Propaganda	222	3,000	4,500	7,500	5,500	-	
	Impr, Reprd Y Encuad	223	-	-	4,066	-	4,066	
	Serv De Mud Contr En El País	241	-	-	2,000	-	2,000	
	Almac Contr En El País	243	-	-	1,000	-	1,000	
	Flet Y Ot Gast Cont En El País	245	183	-	183	2,850	2,667	
	Corresp Encom Contr En El País	247	-	-	5,373	-	5,373	
	De Inm Cont En El País	251	-	-	10,000	-	10,000	
	De Equipos De Computación	253	-	-	1,000	-	1,000	
	De Equipos De Oficina	254	-	-	1,000	-	1,000	
	Arren De Eq Apar Audio Y Comun	255	-	-	15,584	-	15,584	
	Arren De Eq. De Trans Simi	257	-	-	2,000	-	2,000	
	Serv Man/Rep Otras Maqas Y Eq.	272	5,567	-	5,567	10,000	4,433	
	De Otros Medios De Transte	274	17,141	-	17,141	12,547	4,594	
	Serv Man/Rep Mob Eq Ofic Comp	275	1,952	-	1,952	15,000	13,048	
	De Otras Maquinas Y Equipos	276	1,950	-	1,950	15,000	13,050	
	Estudios, Invest Y Proy Fact	281	-	-	3,000	-	3,000	
	Profesionales Y Técnicos	282	-	-	5,000	-	5,000	
	Servicios De Capacitación	284	-	-	2,000	-	2,000	
	Serv Informáticos Y Anexos	285	-	-	2,000	-	2,000	
	Artísticos Y Similares	286	-	-	10,000	-	10,000	

		PAGADO	EJEC.IMPAGO	TOTAL EJECUT.	CREDITO AJUS	GASTADO EN +	GASTADO EN -	
Total 2 SERVICIOS NO PERSONALES	Serv De Vigilancia Y Custodia	291	-	-	2,000	-	2,000	
	Contr De Equip Salas Y Conexos	292	-	-	1,000	-	1,000	
	Servicios De Alimentacion	294	-	-	2,000	-	2,000	
	Gastos De Protocolo	296	16,160	-	16,160	4,160	-	
	De Vías De Comunicacion	277	-	-	10,000	-	10,000	
			119,968	5,354	125,322	219,879	65,204	159,761
	3 BIENES DE USO							
Mobiliario De Oficina	326	-	-	-	10,000	-	10,000	
Equipos De Telefonía Y Similar	322	-	-	-	12,000	-	12,000	
Otros Vehiculos Automotores	353	-	-	-	40,000	-	40,000	
Agropec, De Pesca Y Minería	311	-	-	-	13,000	-	13,000	
De Construcción	314	2,001	-	2,001	15,000	-	12,999	
Otras Maq. Y Equip. Producción	319	5,577	-	5,577	5,000	577	-	
Máq. De Escribir Y Calcular	321	-	-	-	2,000	-	2,000	
Equipos De Informática	323	23,660	-	23,660	10,000	13,660	-	
Equip De Impr, Fotoc. Y Sim.	324	-	1,318	1,318	5,000	-	3,682	
Equip Eléc. De Uso Doméstico	325	6,600	-	6,600	6,650	-	50	
Otros Equipamientos	329	11,164	-	11,164	1,000	10,164	-	
Eq. Audiov, De Fotogr Simil	341	-	-	-	10,000	-	10,000	
Mobil Afect A Estas Activ	344	-	-	-	1,000	-	1,000	
Otros Eq. Educ. Cult. Y Recr.	349	-	-	-	5,000	-	5,000	
Camiones	352	-	-	-	40,000	-	40,000	
Equipos deportivos y recreativ	343	-	-	-	1,000	-	1,000	
Total 3 BIENES DE USO		49,002	1,318	50,320	176,650	24,401	150,731	
5 TRANSFERENCIAS	Transf Cor.Inst.S/Fines Lucro	559	-	-	30,000	-	30,000	
Total 5 TRANSFERENCIAS					30,000	-	30,000	
7 GASTOS NO CLASIFICADOS	Gastos Extraordinarios	721	3,525	-	3,525	-	6,475	
Total 7 GASTOS NO CLASIFICADOS			3,525	3,525	10,000	-	6,475	
Total 120 Municipio de San Bautista		8,743,518	680,165	9,423,683	8,965,691	2,178,294	1,720,302	
121 Municipio de San Ramón	0 SERVICIOS PERSONALES							
Horas Extras	058	159,752	-	159,752	65,491	94,261	-	
Otros Beneficios al Personal	069	-	-	-	1	-	1	
Retribuciones Zafrales	031	-	-	-	1	-	1	
Sueldo Anual Complementario	059	882,010	-	882,010	718,857	163,153	-	
Hogar Constituido	072	152,851	-	152,851	173,742	-	20,891	
Quebrantos De Caja	045	91,863	-	91,863	132,657	-	40,794	
Sueldo Básico De Cargos Ptes	011	6,347,303	578,569	6,925,872	5,282,466	1,643,406	-	
Sueldo Básico De Fun Contr	021	1,028,534	12,781	1,041,315	1,433,966	-	392,651	
Sueldos Progresivos	041	336,510	-	336,510	687,238	-	350,728	
Compensaciones	042	487,246	-	487,246	553,871	-	66,625	
Productividad Y Dedicación	043	-	-	-	1	-	1	
Prima Antigüedad	044	950,609	-	950,609	924,678	25,931	-	
Diferencia Subrogación	046	-	-	-	1	-	1	
Equiparación De Escalafones	047	-	-	-	1	-	1	
Aumentos Especiales	048	281,427	-	281,427	251,156	30,271	-	
Dietas	051	-	-	-	1	-	1	
Trabajos En Días Inháb Y Noct	052	296,706	-	296,706	226,307	70,399	-	
Licencias Gener Y No Gozadas	053	29,577	-	29,577	1	29,576	-	
Ret. Tec. Ases. Ec. Comer.	054	-	-	-	1	-	1	
Retribuciones Redistribuidos	055	-	-	-	1	-	1	
Prest Accidentes De Trabajo	056	-	-	-	1	-	1	
Becas De Trabajo Y Pasantías	057	-	-	-	1	-	1	
Seguros por Desempleo	061	-	-	-	1	-	1	
Becas de Capacitación	062	-	-	-	1	-	1	
Indemnizaciones por Retiros	063	-	-	-	1	-	1	
Ayuda de Arrendamiento	066	-	-	-	1	-	1	
Compensación por Alimentación	067	-	-	-	1	-	1	
Comp. por Alimentación s/Aport	068	-	-	-	1	-	1	
Prima Matrimonio	071	-	-	-	1	-	1	
Prima Nacimiento	073	-	-	-	1	-	1	
Prestaciones Hijo	074	11,856	-	11,856	13,970	-	2,114	
Prest Salario Vacacional	078	563,422	-	563,422	470,107	93,315	-	
Ate Patr Sis Seg.Soc. S/ Retr	081	1,678,932	222,997	1,901,929	1,587,758	314,171	-	

		PAGADO	EJEC.IMPAGO	TOTAL EJECUT.	CREDITO AJUS	GASTADO EN +	GASTADO EN -	
	Otros Ates Patres Sobre Retr	082	-	115,268	115,268	15,756	99,512	-
	Otras Cargas Legales S/ Ser/Pe	089	-	-	-	1	-	1
	Retr De Ejercicios Anteriores	091	120,633	5,982	126,615	49,896	76,719	-
	Contribuciones por asist. Méd	064	32,402	-	32,402	262,010	-	229,608
	Otros beneficios familiares	079	-	-	-	1	-	1
Total 0 SERVICIOS PERSONALES			13,451,633	935,597	14,387,230	12,849,947	2,640,714	1,103,432
1 BIENES DE CONSUMO	Alimentos Para Personas	111	5,367	-	5,367	2,444	2,923	-
	Electricidad	142	-	-	-	1	-	1
	Elementos De Limpieza Y Aseo	192	19,154	-	19,154	19,896	-	742
	Herramientas Menores	176	16,520	-	16,520	3,314	13,206	-
	Hilados Y Telas	121	2,234	-	2,234	4,763	-	2,529
	Papeles De Oficina	131	8,831	-	8,831	5,814	3,017	-
	Prendas De Vestir	122	15,147	-	15,147	500	14,647	-
	Repuestos Y Accesorios	198	13,478	-	13,478	59,442	-	45,964
	Supergas	143	6,101	-	6,101	6,718	-	617
	Utiles De Cocina Y Comedor	196	-	-	-	1,641	-	1,641
	Utiles De Oficina	191	16,655	-	16,655	19,282	-	2,627
	Confecciones Textiles	123	6,615	-	6,615	1	6,614	-
	Productos De Papel Y Carton	132	2,100	-	2,100	380	1,720	-
	Otros Productos De Papel	139	6,076	-	6,076	500	5,576	-
	Otros Productos Energeticos	149	-	-	-	860	-	860
	Articulos De Caucho	157	4,980	-	4,980	3,676	1,304	-
	Productos De Vidrio	162	1,870	-	1,870	3,367	-	1,498
	Otros Productos Minerales	169	-	-	-	1,359	-	1,359
	Accesorios Metalicos	173	4,429	-	4,429	1,160	3,269	-
	Otros Productos Metalicos	179	2,652	-	2,652	26,396	-	23,744
	Otros Bienes De Consumo	199	12,063	-	12,063	11,424	639	-
	Otros Productos Textiles	129	-	-	-	500	-	500
	Otros Productos Alimenticios	119	-	-	-	500	-	500
	Formularios , Imp Simi	133	5,645	-	5,645	200	5,445	-
	Productos De Artes Gráficas	134	4,109	-	4,109	200	3,909	-
	Libros, Rev Y Otras Pub	135	480	-	480	200	280	-
	Comb Deriv Del Petróleo	141	153,204	-	153,204	23,773	129,431	-
	Prod Energ De Origen Vegetal	145	-	-	-	500	-	500
	Lubr Y Ot Deriv Del Petróleo	151	24,280	-	24,280	19,275	5,005	-
	Prod. Medic Y Farmacéutico	152	-	-	-	200	-	200
	Comp Quím, Tintas Y Pinturas	154	76,150	-	76,150	39,300	36,850	-
	Abonos, Fert, Fumig, Etc.	155	-	-	-	500	-	500
	Prod. Plást , Acrílicos Simi	156	7,686	-	7,686	119	7,567	-
	Otros Prod Quím Y Conexos	159	-	-	-	3,202	-	3,202
	Prod. De Loza, Cerámica Simi	161	-	-	-	1,781	-	1,781
	Materiales De Construcción	163	93,976	-	93,976	85,524	8,452	-
	Prod. Bás De Hierro Y Acero	171	1,481	-	1,481	3,077	-	1,596
	Prod. Bás Metal No Ferrosos	172	-	-	-	2,245	-	2,245
	Estructuras Metálicas Acabadas	174	-	-	-	11,762	-	11,762
	Art Y Accesorios Eléctricos	193	4,575	-	4,575	9,615	-	5,040
	Art Educac, Culturales Y Ot	195	-	-	-	4,921	-	4,921
	Art De Accesorios De Inform	197	19,556	-	19,556	12,210	7,346	-
	Mat.Prim Agrop Y Fores	115	5,200	-	5,200	7,917	-	2,717
Total 1 BIENES DE CONSUMO			540,614	-	540,614	400,459	257,201	117,046
2 SERVICIOS NO PERSONALES	Agua	212	-	-	-	1,000	-	1,000
	De Automotores	273	14,280	-	14,280	500	13,780	-
	De Inmuebles E Instalaciones	271	-	-	-	500	-	500
	Electricidad	213	-	-	-	1,000	-	1,000
	Gas	214	2,480	-	2,480	1,000	1,480	-
	Otros	219	3,000	-	3,000	1,000	2,000	-
		229	-	-	-	1,000	-	1,000
		249	-	-	-	1,000	-	1,000
		259	-	-	-	1,000	-	1,000
		279	5,020	-	5,020	1,824	3,196	-
		289	-	-	-	500	-	500

		PAGADO	EJEC.IMPAGO	TOTAL EJECUT.	CREDITO AJUS	GASTADO EN +	GASTADO EN -
Otros Gastos De Traslado	239	2,530	-	2,530	1,154	1,376	-
Publicidad	221	11,364	-	11,364	5,430	5,934	-
Pasajes Dentro Del Pais	231	25,849	1,657	27,506	14,967	12,539	-
Viaticos Dentro Del Pais	234	256	-	256	1	-	257
De Limpieza, Aseo Y Fumigacion	278	59,290	-	59,290	43,950	15,340	-
Otros Serv. No Personales	299	61,853	-	61,853	500	61,353	-
Teléfono, Telégrafo Simi	211	4,200	-	4,200	1,086	3,114	-
Propaganda	222	10,000	-	10,000	5,000	5,000	-
Impr, Reprd Y Encuad	223	-	-	-	10,663	-	10,663
Serv De Mud Contr En El País	241	-	-	-	1,000	-	1,000
Almac Contr En El País	243	-	-	-	1,000	-	1,000
Flet Y Ot Gast Cont En El País	245	-	-	-	9,231	-	9,231
Corresp Encom Contr En El País	247	50	-	50	163	-	113
De Inm Cont En El País	251	-	-	-	1,000	-	1,000
De Equipos De Computación	253	-	-	-	1,000	-	1,000
De Equipos De Oficina	254	-	-	-	1,000	-	1,000
Arren De Eq Apar Audio Y Comun	255	2,100	-	2,100	1,000	1,100	-
Arren De Eq. De Trans Simi	257	-	-	-	1,000	-	1,000
Serv Man/Rep Otras Maqas Y Eq.	272	8,580	-	8,580	1,162	7,418	-
De Otros Medios De Transte	274	-	-	-	14,732	-	14,732
Serv Man/Rep Mob Eq Oficy Comp	275	-	-	-	326	-	326
De Otras Maquinas Y Equipos	276	-	-	-	3,779	-	3,779
Estudios, Invest Y Proy Fact	281	-	-	-	500	-	500
Profesionales Y Técnicos	282	-	-	-	27,171	-	27,171
Servicios De Capacitación	284	-	-	-	1,000	-	1,000
Serv Informáticos Y Anexos	285	-	-	-	500	-	500
Artísticos Y Similares	286	2,000	-	2,000	2,000	-	-
Serv De Vigilancia Y Custodia	291	-	-	-	500	-	500
Contr De Equip Salas Y Conexos	292	-	-	-	500	-	500
Servicios De Alimentación	294	-	-	-	1,000	-	1,000
Gastos De Protocolo	296	13,800	-	13,800	3,033	10,767	-
De Vías De Comunicacion	277	-	-	-	5,000	-	5,000
Total 2 SERVICIOS NO PERSONALES		226,140	1,657	227,797	170,672	144,397	87,272
3 BIENES DE USO							
Mobiliario De Oficina	326	-	-	-	22,763	-	22,763
Equipos De Telefonía Y Similar	322	1,487	-	1,487	5,636	-	4,149
Otros Vehiculos Automotores	353	-	-	-	25,000	-	25,000
Agropec, De Pesca Y Minería	311	-	-	-	12,421	-	12,421
De Construcción	314	-	-	-	10,000	-	10,000
Otras Maq. Y Equip. Producción	319	-	-	-	5,000	-	5,000
Máq. De Escribir Y Calcular	321	-	-	-	2,000	-	2,000
Equipos De Informática	323	-	-	-	10,000	-	10,000
Equip De Impr, Fotoc. Y Sim.	324	-	-	-	5,000	-	5,000
Equip Eléc. De Uso Doméstico	325	1,224	-	1,224	23,957	-	22,733
Otros Equipamientos	329	2,500	-	2,500	5,000	-	2,500
Eq. Adudiov, De Fotogr Simil	341	-	-	-	2,000	-	2,000
Mobil Afect A Estas Activ	344	-	-	-	2,000	-	2,000
Otros Eq. Educ. Cult. Y Recr.	349	-	-	-	10,000	-	10,000
Camiones	352	-	-	-	25,000	-	25,000
Equipos deportivos y recreativ	343	-	-	-	2,000	-	2,000
Total 3 BIENES DE USO		5,211	-	5,211	167,777	-	162,566
5 TRANSFERENCIAS							
Transf Cor.Inst.S/Fines Lucro	559	-	-	-	12,608	-	12,608
Total 5 TRANSFERENCIAS					12,608	-	12,608
7 GASTOS NO CLASIFICADOS							
Gastos Extraordinarios	721	-	-	-	5,002	-	5,002
Total 7 GASTOS NO CLASIFICADOS					5,002	-	5,002
Total 121 Municipio de San Ramón		14,223,598	937,254	15,160,852	13,606,465	3,042,312	1,487,925
122 Municipio de Santa Rosa							
0 SERVICIOS PERSONALES							
Horas Extras	058	15,631	-	15,631	17,894	-	2,263
Otros Beneficios al Personal	069	-	-	-	1	-	1
Retribuciones Zafrales	031	-	-	-	1	-	1
Sueldo Anual Complementario	059	600,579	-	600,579	575,185	25,394	-
Hogar Constituido	072	128,358	-	128,358	133,781	-	5,423
Quebrantos De Caja	045	80,461	-	80,461	118,186	-	37,725

		PAGADO	EJEC.IMPAGO	TOTAL EJECUT.	CREDITO AIJUS	GASTADO EN +	GASTADO EN -
Sueldo Básico De Cargos Ptes	011	4,446,763	392,835	4,839,598	3,487,487	1,352,111	-
Sueldo Básico De Fun Contr	021	877,746	27,447	905,193	2,003,228	-	1,098,035
Sueldos Progresivos	041	239,913	-	239,913	690,735	-	450,822
Compensaciones	042	350,131	-	350,131	338,737	11,394	-
Productividad Y Dedicación	043	-	-	-	1	-	1
Prima Antigüedad	044	635,933	-	635,933	673,617	-	37,684
Diferencia Subrogación	046	-	-	-	1	-	1
Equiparación De Escalafones	047	-	-	-	1	-	1
Aumentos Especiales	048	193,658	-	193,658	199,441	-	5,783
Dietas	051	-	-	-	1	-	1
Trabajos En Días Inháb Y Noct	052	73,913	-	73,913	103,870	-	29,957
Licencias Gener Y No Gozadas	053	7,112	-	7,112	23,168	-	16,056
Ret. Tec. Ases. Ec. Comer.	054	-	-	-	1	-	1
Retribuciones Redistribuidos	055	-	-	-	1	-	1
Prest Accidentes De Trabajo	056	-	-	-	1	-	1
Becas De Trabajo Y Pasantías	057	-	-	-	1	-	1
Seguros por Desempleo	061	-	-	-	1	-	1
Becas de Capacitación	062	-	-	-	1	-	1
Indemnizaciones por Retiros	063	-	-	-	1	-	1
Ayuda de Arrendamiento	066	-	-	-	1	-	1
Compensación por Alimentación	067	-	-	-	1	-	1
Comp. por Alimentación s/Aport	068	-	-	-	1	-	1
Prima Matrimonio	071	-	-	-	1	-	1
Prima Nacimiento	073	3,565	-	3,565	1	3,564	-
Prestaciones Hijo	074	7,695	-	7,695	15,613	-	7,918
Prest Salario Vacacional	078	390,619	-	390,619	436,543	-	45,924
Ate Patr Sis Seg.Soc. S/ Retr	081	1,157,360	152,856	1,310,216	1,268,202	42,014	-
Otros Ates Patres Sobre Retr	082	-	79,407	79,407	12,586	66,821	-
Otras Cargas Legales S/ Ser/Pe	089	-	-	-	1	-	1
Retr De Ejercicios Anteriores	091	3,850	21,816	25,666	796	24,870	-
Contribuciones por asist. Méd	064	-	-	-	142,891	-	142,891
Otros beneficios familiares	079	-	-	-	1	-	1
Total 0 SERVICIOS PERSONALES		9,213,286	674,362	9,887,648	10,241,980	1,526,168	1,880,500
1 BIENES DE CONSUMO							
Alimentos Para Personas	111	20,000	-	20,000	10,000	10,000	-
Electricidad	142	2,117	-	2,117	1	2,116	-
Elementos De Limpieza Y Aseo	192	22,288	-	22,288	7,723	14,565	-
Herramientas Menores	176	10,757	-	10,757	1,967	8,790	-
Hilados Y Telas	121	696	-	696	10,000	-	9,304
Papeles De Oficina	131	15,045	-	15,045	10,689	4,356	-
Prendas De Vestir	122	302	-	302	1	301	-
Repuestos Y Accesorios	198	5,213	-	5,213	669	4,544	-
Supergas	143	2,524	-	2,524	4,206	-	1,682
Útiles De Cocina Y Comedor	196	1,097	-	1,097	1	1,096	-
Útiles De Oficina	191	56,291	-	56,291	14,574	41,717	-
Confecciones Textiles	123	-	-	-	1	-	1
Productos De Papel Y Carton	132	220	-	220	10,000	-	9,780
Otros Productos De Papel	139	1,384	-	1,384	1	1,383	-
Otros Productos Energeticos	149	3,570	-	3,570	5,000	-	1,430
Articulos De Caucho	157	1,760	-	1,760	5,000	-	3,240
Productos De Vidrio	162	-	-	-	5,906	-	5,906
Otros Productos Minerales	169	-	-	-	2,340	-	2,340
Accesorios Metalicos	173	7,011	-	7,011	541	6,470	-
Otros Productos Metalicos	179	3,490	-	3,490	3,981	-	491
Otros Bienes De Consumo	199	8,284	-	8,284	7,219	1,065	-
Otros Productos Textiles	129	-	-	-	1	-	1
Otros Productos Alimenticios	119	-	-	-	1	-	1
Formularios , Imp Simi	133	150	-	150	1	149	-
Productos De Artes Gráficas	134	2,760	-	2,760	1	2,759	-
Libros, Rev Y Otras Pub	135	-	-	-	1	-	1
Comb Deriv Del Petróleo	141	16,260	-	16,260	7,938	8,322	-
Prod Energ De Origen Vegetal	145	-	-	-	1	-	1

		PAGADO	EJEC.IMPAGO	TOTAL EJECUT.	CREDITO AJUS	GASTADO EN +	GASTADO EN -	
	Lubr Y Ot Deriv Del Petróleo	151	194	-	194	5,000	-	4,806
	Prod. Medic Y Farmacéutico	152	270	-	270	5,000	-	4,730
	Comp Quím, Tintas Y Pinturas	154	80,856	-	80,856	10,000	70,856	-
	Abonos, Fert, Fumig, Etc.	155	2,980	-	2,980	1,148	1,832	-
	Prod. Plást , Acrílicos Simi	156	13,862	-	13,862	1	13,861	-
	Otros Prod Quím Y Conexos	159	635	-	635	706	-	71
	Prod. De Loza, Cerámica Simi	161	17,125	-	17,125	194	16,931	-
	Materiales De Construcción	163	79,525	-	79,525	17,957	61,568	-
	Prod. Bás De Hierro Y Acero	171	62,362	-	62,362	2,781	59,581	-
	Prod. Bás Metal No Ferrosos	172	8,086	-	8,086	1	8,085	-
	Estructuras Metálicas Acabadas	174	43,920	-	43,920	6,118	37,802	-
	Art Y Accesorios Eléctricos	193	31,178	-	31,178	7,260	23,918	-
	Art Educac, Culturales Y Ot	195	83,204	-	83,204	6,894	76,310	-
	Art De Accesorios De Inform	197	35,750	-	35,750	1	35,749	-
	Mat.Prim Agrop Y Fores	115	-	-	-	1	-	1
Total 1 BIENES DE CONSUMO			641,166	-	641,166	170,826	514,126	43,786
2 SERVICIOS NO PERSONALES	Agua	212	-	-	-	1	-	1
	De Automotores	273	27,541	-	27,541	1	27,540	-
	De Inmuebles E Instalaciones	271	29,679	-	29,679	20,000	9,679	-
	Electricidad	213	-	-	-	1	-	1
	Gas	214	1,188	-	1,188	1	1,187	-
	Otros	219	3,500	-	3,500	1	3,499	-
		229	-	-	-	10,000	-	10,000
		249	2,928	-	2,928	5,000	-	2,072
		259	3,355	-	3,355	4,306	-	951
		279	11,081	-	11,081	10,000	1,081	-
		289	9,960	-	9,960	1	9,959	-
	Otros Gastos De Traslado	239	-	3,255	3,255	5,000	-	1,745
	Publicidad	221	11,800	-	11,800	15,000	-	3,200
	Pasajes Dentro Del Pais	231	51,243	5,784	57,027	20,735	36,292	-
	Viaticos Dentro Del Pais	234	610	-	610	1	609	-
	De Limpieza, Aseo Y Fumigacion	278	13,990	-	13,990	10,000	3,990	-
	Otros Serv. No Personales	299	25,296	-	25,296	1	25,295	-
	Teléfono, Telégrafo Simi	211	-	-	-	1	-	1
	Propaganda	222	1,300	-	1,300	15,000	-	13,700
	Impr, Reprd Y Encuad	223	-	-	-	4,428	-	4,428
	Serv De Mud Contr En El País	241	-	-	-	1	-	1
	Almac Contr En El País	243	-	-	-	1	-	1
	Flet Y Ot Gast Cont En El País	245	-	-	-	10,000	-	10,000
	Corresp Encom Contr En El País	247	-	-	-	5,000	-	5,000
	De Inm Cont En El País	251	-	-	-	1	-	1
	De Equipos De Computación	253	-	-	-	1	-	1
	De Equipos De Oficina	254	-	-	-	1	-	1
	Arren De Eq Apar Audio Y Comun	255	3,000	-	3,000	8,588	-	5,588
	Arren De Eq. De Trans Simi	257	19,032	-	19,032	10,000	9,032	-
	Serv Man/Rep Otras Maqs Y Eq.	272	4,694	-	4,694	10,000	-	5,306
	De Otros Medios De Transte	274	-	-	-	10,000	-	10,000
	Serv Man/Rep Mob Eq Ofic Comp	275	250	-	250	15,143	-	14,893
	De Otras Maquinas Y Equipos	276	350	-	350	20,000	-	19,650
	Estudios, Invest Y Proy Fact	281	-	-	-	1	-	1
	Profesionales Y Técnicos	282	-	-	-	10,000	-	10,000
	Servicios De Capacitación	284	-	-	-	10,000	-	10,000
	Serv Informáticos Y Anexos	285	-	-	-	1	-	1
	Artísticos Y Similares	286	52,950	-	52,950	20,000	32,950	-
	Serv De Vigilancia Y Custodia	291	-	-	-	1	-	1
	Contr De Equip Salas Y Conexos	292	-	-	-	1	-	1
	Servicios De Alimentacion	294	-	-	-	10,000	-	10,000
	Gastos De Protocolo	296	1,000	-	1,000	10,000	-	9,000
	De Vías De Comunicacion	277	-	-	-	1	-	1
Total 2 SERVICIOS NO PERSONALES			274,747	9,039	283,786	268,219	161,113	145,546
3 BIENES DE USO	Mobiliario De Oficina	326	43,720	-	43,720	35,000	8,720	-

		PAGADO	EJEC.IMPAGO	TOTAL EJECUT.	CREDITO AJUS	GASTADO EN +	GASTADO EN -
	Equipos De Telefonía Y Similar	322	-	-	5,177	-	5,177
	Otros Vehículos Automotores	353	-	-	25,000	-	25,000
	Agropec, De Pesca Y Minería	311	-	-	35,000	-	35,000
	De Construcción	314	-	-	35,000	-	35,000
	Otras Maq. Y Equip. Producción	319	-	-	35,000	-	35,000
	Máq. De Escribir Y Calcular	321	-	-	1,008	-	1,008
	Equipos De Informática	323	-	-	20,000	-	20,000
	Equip De Impr, Fotoc. Y Sim.	324	-	-	20,000	-	20,000
	Equip Eléc. De Uso Doméstico	325	20,410	20,410	38,440	-	18,030
	Otros Equipamientos	329	1,890	1,890	20,000	-	18,110
	Eq. Aduio, De Fotogr Simil	341	-	-	5,000	-	5,000
	Mobil Afect A Estas Activ	344	-	-	1	-	1
	Otros Eq. Educ. Cult. Y Recr.	349	-	-	10,000	-	10,000
	Camiones	352	-	-	25,000	-	25,000
	Equipos deportivos y recreativ	343	-	-	1	-	1
	Total 3 BIENES DE USO		66,020	66,020	309,627	8,720	252,327
	5 TRANSFERENCIAS		-	-	20,000	-	20,000
	Total 5 TRANSFERENCIAS		-	-	20,000	-	20,000
	7 GASTOS NO CLASIFICADOS		9,055	9,055	7,645	1,410	-
	Total 7 GASTOS NO CLASIFICADOS		9,055	9,055	7,645	1,410	-
Total 122 Municipio de Santa Rosa			10,204,274	683,401	10,887,674	2,211,536	2,342,159
124 Municipio de San Jacinto **	0 SERVICIOS PERSONALES						
	Horas Extras	058	8,053	-	8,053	10,154	2,101
	Otros Beneficios al Personal	069	-	-	1	-	1
	Retribuciones Zafrales	031	-	-	1	-	1
	Sueldo Anual Complementario	059	753,395	-	753,395	694,051	59,344
	Hogar Constituido	072	198,324	-	198,324	223,895	-
	Quebrantos De Caja	045	58,047	-	58,047	144,344	-
	Sueldo Básico De Cargos Ptes	011	6,045,888	563,159	6,609,047	3,325,174	3,283,873
	Sueldo Básico De Fun Contr	021	576,349	-	576,349	3,213,350	-
	Sueldos Progresivos	041	233,058	-	233,058	670,141	-
	Compensaciones	042	250,772	-	250,772	320,933	-
	Productividad Y Dedicación	043	-	-	-	1	-
	Prima Antigüedad	044	732,377	-	732,377	776,133	-
	Diferencia Subrogación	046	-	-	-	1	-
	Equiparación De Escalafones	047	-	-	-	1	-
	Aumentos Especiales	048	236,138	-	236,138	237,104	-
	Dietas	051	-	-	-	1	-
	Trabajos En Días Inháb Y Noct	052	49,967	-	49,967	94,465	-
	Licencias Gener Y No Gozadas	053	20,349	-	20,349	139,243	-
	Retribuciones Redistribuidos	055	-	-	-	1	-
	Prest Accidentes De Trabajo	056	-	-	-	1	-
	Becas De Trabajo Y Pasantías	057	-	-	-	1	-
	Seguros por Desempleo	061	-	-	-	1	-
	Becas de Capacitación	062	-	-	-	1	-
	Indemnizaciones por Retiros	063	-	-	-	486,952	-
	Ayuda de Arrendamiento	066	-	-	-	1	-
	Compensación por Alimentación	067	-	-	-	1	-
	Comp. por Alimentación s/Aport	068	-	-	-	1	-
	Prima Matrimonio	071	-	-	-	1	-
	Prima Nacimiento	073	-	-	-	1	-
	Prestaciones Hijo	074	29,724	-	29,724	29,378	346
	Prest Salario Vacacional	078	440,584	-	440,584	590,142	-
	Ate Patr Sis Seg.Soc. S/ Retr	081	1,392,673	190,263	1,582,936	1,505,076	77,860
	Otros Ates Patres Sobre Retr	082	-	95,936	95,936	14,936	81,000
	Otras Cargas Legales S/ Ser/Pe	089	-	-	-	1	-
	Retr De Ejercicios Anteriores	091	9,755	42,696	52,451	1	52,450
	Contribuciones por asist. Méd	064	79,721	-	79,721	1	79,720
	Otros beneficios familiares	079	126,704	-	126,704	255,688	-
	Total 0 SERVICIOS PERSONALES		11,241,879	892,054	12,133,933	12,731,178	3,634,593
	1 BIENES DE CONSUMO						
	Alimentos Para Personas	111	6,941	-	6,941	5,000	1,941
	Electricidad	142	-	-	-	1	-

		PAGADO	EJEC.IMPAGO	TOTAL EJECUT.	CREDITO AJUS	GASTADO EN +	GASTADO EN -
Elementos De Limpieza Y Aseo	192	19,623	-	19,623	14,598	5,025	-
Herramientas Menores	176	842	-	842	1,665	-	823
Hilados Y Telas	121	-	-	-	2,000	-	2,000
Papeles De Oficina	131	6,150	-	6,150	20,000	-	13,850
Prendas De Vestir	122	1,909	-	1,909	2,641	-	732
Repuestos Y Accesorios	198	13,652	-	13,652	5,000	8,652	-
Supergas	143	2,631	-	2,631	5,535	-	2,904
Utiles De Cocina Y Comedor	196	-	-	-	5,000	-	5,000
Utiles De Oficina	191	1,843	-	1,843	10,413	-	8,570
Confecciones Textiles	123	-	-	-	1	-	1
Productos De Papel Y Carton	132	7,493	-	7,493	1,000	6,493	-
Otros Productos De Papel	139	6,734	-	6,734	1,000	5,734	-
Otros Productos Energeticos	149	-	-	-	2,000	-	2,000
Articulos De Caucho	157	8,332	-	8,332	5,000	3,332	-
Productos De Vidrio	162	-	-	-	550	-	550
Otros Productos Minerales	169	-	-	-	2,000	-	2,000
Accesorios Metalicos	173	4,913	-	4,913	2,000	2,913	-
Otros Productos Metalicos	179	-	-	-	2,000	-	2,000
Otros Bienes De Consumo	199	10,073	-	10,073	5,452	4,621	-
Otros Productos Textiles	129	215	-	215	2,000	-	1,785
Otros Productos Alimenticios	119	-	-	-	2,000	-	2,000
Formularios , Imp Simi	133	4,382	-	4,382	1	4,381	-
Productos De Artes Gráficas	134	-	-	-	1,000	-	1,000
Libros, Rev Y Otras Pub	135	-	-	-	1,000	-	1,000
Comb Deriv Del Petróleo	141	73,433	-	73,433	8,931	64,502	-
Prod Energ De Origen Vegetal	145	-	-	-	1,000	-	1,000
Lubr Y Ot Deriv Del Petróleo	151	11,980	-	11,980	1,879	10,101	-
Prod. Medic Y Farmacéutico	152	20	-	20	1,000	-	980
Comp Quím, Tintas Y Pinturas	154	4,428	-	4,428	19,518	-	15,090
Abonos, Fert, Fumig, Etc.	155	5,585	-	5,585	2,000	3,585	-
Prod. Plást , Acrílicos Simi	156	17,774	-	17,774	2,000	15,774	-
Otros Prod Quím Y Conexos	159	-	-	-	2,000	-	2,000
Prod. De Loza, Cerámica Simi	161	-	-	-	5,000	-	5,000
Materiales De Construcción	163	22,505	-	22,505	9,697	12,808	-
Prod. Bás De Hierro Y Acero	171	1,595	-	1,595	5,006	-	3,411
Prod. Bás Metal No Ferrosos	172	783	-	783	2,000	-	1,217
Estructuras Metálicas Acabadas	174	91,713	-	91,713	10,000	81,713	-
Art Y Accesorios Eléctricos	193	22,524	-	22,524	7,843	14,681	-
Art Menores Medico Quirúrgicos	194	-	-	-	1,706	-	1,706
Art Educac, Culturales Y Ot	195	4,196	-	4,196	7,559	-	3,363
Art De Accesorios De Inform	197	4,798	-	4,798	10,228	-	5,430
Mat.Prim Agrop Y Fores	115	-	-	-	2,000	-	2,000
Total 1 BIENES DE CONSUMO		357,066	-	357,066	198,224	246,255	87,413
2 SERVICIOS NO PERSONALES							
Agua	212	-	-	-	1,000	-	1,000
De Automotores	273	30,345	-	30,345	5,000	25,345	-
De Inmuebles E Instalaciones	271	982	-	982	10,000	-	9,018
Electricidad	213	-	-	-	1,000	-	1,000
Gas	214	2,517	-	2,517	1,000	1,517	-
Otros	219	-	-	-	2,000	-	2,000
	229	-	-	-	5,000	-	5,000
	249	-	-	-	5,000	-	5,000
	259	-	-	-	15,000	-	15,000
	279	-	-	-	5,000	-	5,000
	289	-	-	-	5,000	-	5,000
Otros Gastos De Traslado	239	5,000	-	5,000	9,394	-	4,394
Publicidad	221	450	-	450	10,608	-	10,158
Pasajes Dentro Del Pais	231	19,742	241	19,983	13,739	6,244	-
Viaticos Dentro Del Pais	234	-	-	-	1	-	1
De Limpieza, Aseo Y Fumigacion	278	-	-	-	5,000	-	5,000
Otros Serv. No Personales	299	2,708	-	2,708	3,000	-	292
Teléfono, Telégrafo Simi	211	350	-	350	1,000	-	650

		PAGADO	EJEC.IMPAGO	TOTAL EJECUT.	CREDITO AJUS	GASTADO EN +	GASTADO EN -
Propaganda	222	-	-	-	10,000	-	10,000
Impr, Reprd Y Encuad	223	-	-	-	5,318	-	5,318
Serv De Mud Contr En El País	241	-	-	-	1,000	-	1,000
Almac Contr En El País	243	-	-	-	1	-	1
Flet Y Ot Gast Cont En El País	245	-	-	-	5,000	-	5,000
Corresp Encom Contr En El País	247	-	-	-	1	-	1
De Inm Cont En El País	251	-	-	-	1	-	1
De Equipos De Computación	253	-	-	-	5,000	-	5,000
De Equipos De Oficina	254	-	-	-	5,000	-	5,000
Arren De Eq Apar Audio Y Comun	255	-	-	-	10,000	-	10,000
Arren De Eq. De Trans Simi	257	-	-	-	5,000	-	5,000
Serv Man/Rep Otras Maqs Y Eq.	272	7,666	-	7,666	15,000	-	7,334
De Otros Medios De Transte	274	-	-	-	10,000	-	10,000
Serv Man/Rep Mob Eq Oficy Comp	275	8,180	-	8,180	10,000	-	1,820
De Otras Maquinas Y Equipos	276	-	-	-	15,180	-	15,180
Estudios, Invest Y Proy Fact	281	-	-	-	2,000	-	2,000
Profesionales Y Técnicos	282	-	-	-	21,264	-	21,264
Servicios De Capacitación	284	-	-	-	2,000	-	2,000
Serv Informáticos Y Anexos	285	-	-	-	1,000	-	1,000
Artísticos Y Similares	286	-	-	-	15,000	-	15,000
Serv De Vigilancia Y Custodia	291	-	-	-	5,000	-	5,000
Contr De Equip Salas Y Conexos	292	-	-	-	5,000	-	5,000
Servicios De Alimentación	294	-	-	-	2,000	-	2,000
Gastos De Protocolo	296	71,200	-	71,200	5,000	66,200	-
De Vías De Comunicacion	277	-	-	-	10,000	-	10,000
Total 2 SERVICIOS NO PERSONALES		149,140	241	149,381	262,507	99,306	212,432
3 BIENES DE USO							
Mobiliario De Oficina	326	4,888	-	4,888	10,053	-	5,165
Equipos De Telefonía Y Similar	322	-	-	-	3,562	-	3,562
Otros Vehiculos Automotores	353	-	-	-	48,220	-	48,220
Agropec, De Pesca Y Minería	311	-	-	-	40,000	-	40,000
De Construcción	314	-	-	-	40,000	-	40,000
Otras Maq. Y Equip. Producción	319	5,300	-	5,300	15,000	-	9,700
Máq. De Escribir Y Calcular	321	-	-	-	3,430	-	3,430
Equipos De Informática	323	21,160	-	21,160	5,000	16,160	-
Equip De Impr, Fotoc. Y Sim.	324	-	-	-	5,000	-	5,000
Equip Eléc. De Uso Doméstico	325	-	-	-	9,618	-	9,618
Otros Equipamientos	329	3,135	-	3,135	3,000	135	-
Eq. Audiov, De Fotogr Simil	341	-	-	-	5,000	-	5,000
Mobil Afect A Estas Activ	344	-	-	-	3,000	-	3,000
Otros Eq. Educ. Cult. Y Recr.	349	-	-	-	3,000	-	3,000
Camiones	352	-	-	-	50,000	-	50,000
Equipos deportivos y recreativ	343	-	-	-	5,000	-	5,000
Total 3 BIENES DE USO		34,483	-	34,483	248,883	16,295	230,695
5 TRANSFERENCIAS							
Transf Cor.Inst.S/Fines Lucro	559	-	-	-	30,000	-	30,000
Total 5 TRANSFERENCIAS					30,000		30,000
7 GASTOS NO CLASIFICADOS							
Gastos Extraordinarios	721	5,000	-	5,000	10,000	-	5,000
Total 7 GASTOS NO CLASIFICADOS		5,000	-	5,000	10,000	-	5,000
Total 124 Municipio de San Jacinto **		11,787,569	892,295	12,679,864	13,480,792	3,996,450	4,797,378
128 Municipio de Atlántida							
0 SERVICIOS PERSONALES							
Horas Extras	058	537,681	-	537,681	215,066	322,615	-
Otros Beneficios al Personal	069	-	-	-	1	-	1
Retribuciones Zafrales	031	-	-	-	1	-	1
Sueldo Anual Complementario	059	2,463,418	-	2,463,418	2,020,186	443,232	-
Hogar Constituido	072	279,516	-	279,516	357,061	-	77,545
Quebrantos De Caja	045	126,738	-	126,738	1,955,550	-	1,828,812
Sueldo Básico De Cargos Ptes	011	17,448,483	1,573,196	19,021,679	11,800,941	7,220,738	-
Sueldo Básico De Fun Contr	021	2,651,639	19,868	2,671,507	6,795,565	-	4,124,058
Sueldos Progresivos	041	1,245,152	-	1,245,152	1,916,755	-	671,603
Compensaciones	042	972,651	-	972,651	1,119,802	-	147,151
Productividad Y Dedicación	043	-	-	-	1	-	1
Prima Antigüedad	044	2,208,443	-	2,208,443	1	2,208,442	-
Diferencia Subrogación	046	-	-	-	384,067	-	384,067

		PAGADO	EJEC.IMPAGO	TOTAL EJECUT.	CREDITO AJUS	GASTADO EN +	GASTADO EN -
Equiparación De Escalafones	047	-	-	-	1	-	1
Aumentos Especiales	048	785,214	-	785,214	713,245	71,969	-
Dietas	051	-	-	-	1	-	1
Trabajos En Días Inháb Y Noct	052	840,882	-	840,882	614,880	226,002	-
Licencias Gener Y No Gozadas	053	106,880	-	106,880	73,667	33,213	-
Ret. Tec. Ases. Ec. Comer.	054	-	-	-	1	-	1
Retribuciones Redistribuidos	055	-	-	-	1	-	1
Prest Accidentes De Trabajo	056	-	-	-	1	-	1
Becas De Trabajo Y Pasantías	057	-	-	-	1	-	1
Seguros por Desempleo	061	-	-	-	1	-	1
Becas de Capacitación	062	-	-	-	1	-	1
Indemnizaciones por Retiros	063	-	-	-	1	-	1
Ayuda de Arrendamiento	066	-	-	-	1	-	1
Compensación por Alimentación	067	-	-	-	1	-	1
Comp. por Alimentación s/Aport	068	-	-	-	1	-	1
Prima Matrimonio	071	-	-	-	1	-	1
Prima Nacimiento	073	7,130	-	7,130	3,437	3,693	-
Prestaciones Hijo	074	51,584	-	51,584	89,368	-	37,784
Prest Salario Vacacional	078	1,370,847	-	1,370,847	1,217,913	152,934	-
Ate Patr Sis Seg. Soc. S/ Retr	081	4,628,815	618,558	5,247,373	4,489,010	758,363	-
Otros Ates Patres Sobre Retr	082	-	318,023	318,023	44,548	273,475	-
Otras Cargas Legales S/ Ser/Pe	089	-	-	-	1	-	1
Retr De Ejercicios Anteriores	091	32,636	49,377	82,013	240,478	-	158,465
Contribuciones por asist. Méd	064	335,551	-	335,551	1,169,412	-	833,861
Otros beneficios familiares	079	1,065,443	13,654	1,079,097	1,518,912	-	439,815
Total 0 SERVICIOS PERSONALES		37,158,703	2,592,677	39,751,380	36,739,881	11,714,676	8,703,178
1 BIENES DE CONSUMO							
Alimentos Para Personas	111	38,705	5,014	43,719	1,762	41,957	-
Electricidad	142	-	-	-	1	-	1
Elementos De Limpieza Y Aseo	192	16,343	-	16,343	9,290	7,053	-
Herramientas Menores	176	29,617	6,137	35,754	1,834	33,920	-
Hilados Y Telas	121	2,363	-	2,363	2,000	363	-
Papeles De Oficina	131	10,612	3,320	13,932	7,000	6,932	-
Prendas De Vestir	122	17,681	1,450	19,131	2,000	17,131	-
Repuestos Y Accesorios	198	9,998	270	10,268	10,000	268	-
Supergas	143	7,490	400	7,890	7,593	297	-
Utiles De Cocina Y Comedor	196	2,854	-	2,854	20,000	-	17,146
Utiles De Oficina	191	19,578	1,447	21,025	21,139	-	114
Confecciones Textiles	123	-	199	199	500	-	301
Productos De Papel Y Carton	132	20,174	6,208	26,382	3,459	22,923	-
Otros Productos De Papel	139	10,187	-	10,187	1,159	9,028	-
Otros Productos Energeticos	149	752	-	752	1,192	-	440
Articulos De Caucho	157	-	-	-	5,000	-	5,000
Productos De Vidrio	162	2,450	-	2,450	1,437	1,013	-
Otros Productos Minerales	169	2,700	-	2,700	5,258	-	2,558
Accesorios Metalicos	173	30,310	1,420	31,730	10,000	21,730	-
Otros Productos Metalicos	179	130	-	130	3,374	-	3,244
Otros Bienes De Consumo	199	8,398	-	8,398	3,135	5,263	-
Otros Productos Textiles	129	-	-	-	1,000	-	1,000
Otros Productos Alimenticios	119	-	-	-	1,000	-	1,000
Formularios , Imp Simi	133	935	5,380	6,315	1,000	5,315	-
Productos De Artes Gráficas	134	5,447	-	5,447	1,000	4,447	-
Libros, Rev Y Otras Pub	135	-	-	-	1,000	-	1,000
Comb Deriv Del Petróleo	141	27,261	4,826	32,087	392	31,695	-
Prod Energ De Origen Vegetal	145	-	-	-	1,000	-	1,000
Lubr Y Ot Deriv Del Petróleo	151	2,673	-	2,673	15,000	-	12,327
Prod. Medic Y Farmacéutico	152	1,537	870	2,407	2,000	407	-
Comp Quím, Tintas Y Pinturas	154	31,983	-	31,983	20,352	11,631	-
Abonos, Fert, Fumig, Etc.	155	-	-	-	2,000	-	2,000
Prod. Plást , Acrílicos Simi	156	4,337	999	5,336	1,781	3,555	-
Otros Prod Quím Y Conexos	159	-	-	-	9,053	-	9,053
Prod. De Loza, Cerámica Simi	161	3,989	-	3,989	10,000	-	6,011

		PAGADO	EJEC.IMPAGO	TOTAL EJECUT.	CREDITO AJUS	GASTADO EN +	GASTADO EN -	
	Materiales De Construcción	163	60,586	4,042	64,628	24,977	39,651	-
	Prod. Bás De Hierro Y Acero	171	17,734	-	17,734	1,189	16,545	-
	Prod. Bás Metal No Ferrosos	172	2,298	-	2,298	1,620	678	-
	Estructuras Metálicas Acabadas	174	300	-	300	11,922	-	11,622
	Art Y Accesorios Eléctricos	193	90,745	6,515	97,260	25,360	71,900	-
	Art Menores Medico Quirúrgicos	194	-	-	-	1,163	-	1,163
	Art Educac, Culturales Y Ot	195	-	4,210	4,210	25,000	-	20,790
	Art De Accesorios De Inform	197	18,570	1,970	20,540	11,416	9,124	-
	Mat.Prim Agrop Y Fores	115	19,721	-	19,721	2,000	17,721	-
Total 1 BIENES DE CONSUMO			518,657	54,478	573,135	288,358	380,547	95,770
2 SERVICIOS NO PERSONALES								
	Agua	212	-	-	-	1,000	-	1,000
	De Automotores	273	450	2,150	2,600	2,000	600	-
	De Inmuebles E Instalaciones	271	2,420	-	2,420	25,000	-	22,580
	Electricidad	213	-	-	-	1,000	-	1,000
	Gas	214	1,010	-	1,010	1,000	10	-
	Otros	219	-	-	-	2,000	-	2,000
		229	-	-	-	2,000	-	2,000
		249	-	-	-	1,000	-	1,000
		259	128,344	-	128,344	27,126	101,218	-
		279	1,000	-	1,000	15,683	-	14,683
		289	12,700	-	12,700	13,459	-	759
	Otros Gastos De Traslado	239	9,886	-	9,886	5,000	4,886	-
	Publicidad	221	20,660	600	21,260	16,081	5,179	-
	Pasajes Dentro Del Pais	231	58,983	12,321	71,303	36,406	34,897	-
	Viaticos Dentro Del Pais	234	-	-	-	1	-	1
	De Limpieza, Aseo Y Fumigacion	278	128,196	-	128,196	13,000	115,196	-
	Otros Serv. No Personales	299	10,640	91	10,731	2,000	8,731	-
	Teléfono, Telégrafo Simi	211	1,750	-	1,750	12,000	-	10,250
	Propaganda	222	13,300	5,500	18,800	10,000	8,800	-
	Impr, Reprd Y Encuad	223	900	-	900	18,329	-	17,429
	Serv De Mud Contr En El País	241	-	-	-	10,000	-	10,000
	Almac Contr En El País	243	-	-	-	1,000	-	1,000
	Flet Y Ot Gast Cont En El País	245	-	-	-	12,000	-	12,000
	Corresp Encom Contr En El País	247	-	-	-	3,000	-	3,000
	De Inm Cont En El País	251	-	-	-	2,000	-	2,000
	De Equipos De Computación	253	-	-	-	2,000	-	2,000
	De Equipos De Oficina	254	-	-	-	2,000	-	2,000
	Arren De Eq Apar Audio Y Comun	255	-	-	-	1,774	-	1,774
	Arren De Eq. De Trans Simi	257	-	-	-	2,000	-	2,000
	Serv Man/Rep Otras Maqas Y Eq.	272	800	-	800	20,000	-	19,200
	De Otros Medios De Transte	274	-	-	-	20,000	-	20,000
	Serv Man/Rep Mob Eq Ofic Comp	275	-	-	-	20,000	-	20,000
	De Otras Maquinas Y Equipos	276	-	-	-	12,782	-	12,782
	Estudios, Invest Y Proy Fact	281	-	-	-	2,000	-	2,000
	Profesionales Y Técnicos	282	-	1,640	1,640	5,000	-	3,360
	Servicios De Capacitación	284	-	-	-	2,000	-	2,000
	Serv Informáticos Y Anexos	285	-	-	-	2,000	-	2,000
	Artísticos Y Similares	286	35,020	6,000	41,020	21,267	19,753	-
	Serv De Vigilancia Y Custodia	291	2,016	-	2,016	1	2,015	-
	Contr De Equip Salas Y Conexos	292	-	-	-	2,000	-	2,000
	Servicios De Alimentacion	294	-	-	-	12,000	-	12,000
	Gastos De Protocolo	296	138,136	12,600	150,736	15,000	135,736	-
	De Vias De Comunicacion	277	-	-	-	15,000	-	15,000
Total 2 SERVICIOS NO PERSONALES			566,211	40,902	607,112	388,909	437,021	218,818
3 BIENES DE USO								
	Mobiliario De Oficina	326	25,120	-	25,120	35,000	-	9,880
	Equipos De Telefonía Y Similar	322	556	-	556	11,283	-	10,727
	Otros Vehiculos Automotores	353	-	-	-	80,000	-	80,000
	Agropec, De Pesca Y Minería	311	-	15,280	15,280	21,266	-	5,986
	De Construcción	314	15,240	15,280	30,520	21,266	9,254	-
	Otras Maq. Y Equip. Producción	319	255,445	-	255,445	11,266	244,179	-
	Máq. De Escribir Y Calcular	321	-	-	-	12,000	-	12,000

		PAGADO	EJEC.IMPAGO	TOTAL EJECUT.	CREDITO AJUS	GASTADO EN +	GASTADO EN -		
	Equipos De Informática	323	-	-	35,000	-	35,000		
	Equip De Impr, Fotoc. Y Sim.	324	-	-	10,000	-	10,000		
	Equip Eléc. De Uso Doméstico	325	40,668	40,668	21,962	18,706	-		
	Otros Equipamientos	329	5,463	5,463	5,000	463	-		
	Eq. Aduioiv, De Fotogr Simil	341	-	-	10,000	-	10,000		
	Mobil Afect A Estas Activ	344	-	-	10,000	-	10,000		
	Otros Eq. Educ. Cult. Y Recr.	349	-	-	20,000	-	20,000		
	Camiones	352	-	-	90,000	-	90,000		
	Equipos deportivos y recreativ	343	-	-	10,000	-	10,000		
	Total 3 BIENES DE USO		342,491	30,560	373,051	404,043	272,602	303,593	
	5 TRANSFERENCIAS	Transf Cor.Inst.S/Fines Lucro	559	-	-	46,671	-	46,671	
	Total 5 TRANSFERENCIAS					46,671	-	46,671	
	7 GASTOS NO CLASIFICADOS	Gastos Extraordinarios	721	10,700	-	10,700	26,335	-	15,635
	Total 7 GASTOS NO CLASIFICADOS			10,700	-	10,700	26,335	-	15,635
Total 128 Municipio de Atlántida			38,596,762	2,718,616	41,315,378	37,894,197	12,804,846	9,383,665	
129 Municipio de La Floresta	0 SERVICIOS PERSONALES	Horas Extras	058	71,129	10,841	81,970	6,428	75,542	-
	Otros Beneficios al Personal	069	-	-	-	1	-	1	
	Retribuciones Zafrales	031	-	-	-	1	-	1	
	Sueldo Anual Complementario	059	372,955	-	372,955	239,565	133,390	-	
	Hogar Constituido	072	33,096	-	33,096	43,435	-	10,339	
	Quebrantos De Caja	045	121,424	-	121,424	175,645	-	54,221	
	Sueldo Básico De Cargos Ptes	011	2,628,933	44,048	2,672,981	981,578	1,691,403	-	
	Sueldo Básico De Fun Contr	021	898,428	13,223	911,650	1,266,169	-	354,519	
	Sueldos Progresivos	041	72,269	-	72,269	219,106	-	146,837	
	Compensaciones	042	32,337	-	32,337	75,974	-	43,637	
	Productividad Y Dedicación	043	-	-	-	1	-	1	
	Prima Antigüedad	044	283,381	-	283,381	179,475	103,906	-	
	Diferencia Subrogación	046	-	-	-	1	-	1	
	Equiparación De Escalafones	047	-	-	-	1	-	1	
	Aumentos Especiales	048	117,893	-	117,893	84,223	33,670	-	
	Dietas	051	-	-	-	1	-	1	
	Trabajos En Días Inhá Y Noct	052	108,181	-	108,181	48,115	60,066	-	
	Licencias Gener Y No Gozadas	053	-	-	-	21,542	-	21,542	
	Ret. Tec. Ases. Ec. Comer.	054	-	-	-	1	-	1	
	Retribuciones Redistribuidos	055	-	-	-	1	-	1	
	Prest Accidentes De Trabajo	056	-	-	-	1	-	1	
	Becas De Trabajo Y Pasantías	057	-	-	-	123,025	-	123,025	
	Seguros por Desempleo	061	-	-	-	1	-	1	
	Becas de Capacitación	062	-	-	-	1	-	1	
	Indemnizaciones por Retiros	063	-	-	-	1	-	1	
	Ayuda de Arrendamiento	066	-	-	-	1	-	1	
	Compensación por Alimentación	067	-	-	-	1	-	1	
	Comp. por Alimentación s/Aport	068	-	-	-	1	-	1	
	Prima Matrimonio	071	3,565	-	3,565	1	3,564	-	
	Prima Nacimiento	073	3,400	-	3,400	17,190	-	13,790	
	Prestaciones Hijo	074	11,223	-	11,223	23,010	-	11,787	
	Prest Salario Vacacional	078	232,595	-	232,595	169,597	62,998	-	
	Ate Patr Sis Seg.Soc. S/ Retr	081	688,258	96,988	785,246	536,294	248,952	-	
	Otros Ates Patres Sobre Retr	082	-	47,591	47,591	5,322	42,269	-	
	Otras Cargas Legales S/ Ser/Pe	089	-	-	-	1	-	1	
	Retr De Ejercicios Anteriores	091	-	-	-	1	-	1	
	Contribuciones por asist. Méd	064	44,731	-	44,731	110,608	-	65,877	
	Otros beneficios familiares	079	48,886	-	48,886	71,823	-	22,937	
	Total 0 SERVICIOS PERSONALES		5,772,684	212,690	5,985,374	4,398,142	2,455,760	868,528	
	1 BIENES DE CONSUMO	Alimentos Para Personas	111	26,884	679	27,563	19,500	8,063	-
	Electricidad	142	-	-	-	3,000	-	3,000	
	Elementos De Limpieza Y Aseo	192	12,171	2,820	14,991	2,146	12,845	-	
	Herramientas Menores	176	3,304	957	4,261	5,152	-	891	
	Hilados Y Telas	121	209	52	261	2,500	-	2,239	
	Papeles De Oficina	131	934	1,888	2,822	13,980	-	11,158	
	Prendas De Vestir	122	3,701	2,541	6,242	2,000	4,242	-	

		PAGADO	EJEC.IMPAGO	TOTAL EJECUT.	CREDITO AJUS	GASTADO EN +	GASTADO EN -
Repuestos Y Accesorios	198	3,054	116	3,170	4,562	-	1,392
Supergas	143	-	-	-	2,569	-	2,569
Utiles De Cocina Y Comedor	196	-	-	-	1,500	-	1,500
Utiles De Oficina	191	3,406	-	3,406	17,865	-	14,459
Confecciones Textiles	123	-	-	-	1,000	-	1,000
Productos De Papel Y Carton	132	538	103	641	9,980	-	9,339
Otros Productos De Papel	139	-	-	-	11,122	-	11,122
Otros Productos Energeticos	149	-	-	-	1,469	-	1,469
Articulos De Caucho	157	-	-	-	2,000	-	2,000
Productos De Vidrio	162	1,220	915	2,135	6,795	-	4,660
Otros Productos Minerales	169	-	-	-	1,588	-	1,588
Accesorios Metalicos	173	4,411	2,199	6,610	2,350	4,260	-
Otros Productos Metalicos	179	107	-	107	8,037	-	7,930
Otros Bienes De Consumo	199	4,433	420	4,853	8,382	-	3,529
Otros Productos Textiles	129	490	573	1,063	1,980	-	917
Otros Productos Alimenticios	119	-	-	-	2,000	-	2,000
Formularios , Imp Simi	133	480	-	480	5,880	-	5,400
Productos De Artes Gráficas	134	-	-	-	11,236	-	11,236
Libros, Rev Y Otras Pub	135	-	-	-	2,000	-	2,000
Comb Deriv Del Petróleo	141	55,497	12,858	68,355	13,850	54,505	-
Lubr Y Ot Deriv Del Petróleo	151	847	1,546	2,393	4,568	-	2,175
Prod. Medic Y Farmacéutico	152	-	-	-	1,000	-	1,000
Comp Quím, Tintas Y Pinturas	154	7,771	3,620	11,391	9,000	2,391	-
Abonos, Fert, Fumig, Etc.	155	1,532	-	1,532	1,236	296	-
Prod. Plást , Acrílicos Simi	156	548	3,042	3,590	7,374	-	3,784
Otros Prod Quím Y Conexos	159	-	-	-	8,000	-	8,000
Prod. De Loza, Cerámica Simi	161	-	-	-	2,678	-	2,678
Materiales De Construcción	163	10,354	3,557	13,911	18,000	-	4,089
Prod. Bás De Hierro Y Acero	171	74,267	469	74,736	10,859	63,877	-
Prod. Bás Metal No Ferrosos	172	-	70	70	21,295	-	21,225
Estructuras Metálicas Acabadas	174	4,925	-	4,925	500	4,425	-
Art Y Accesorios Eléctricos	193	25,557	15,102	40,659	16,655	24,004	-
Art Educac, Culturales Y Ot	195	-	-	-	15,673	-	15,673
Art De Accesorios De Inform	197	34,886	-	34,886	3,678	31,208	-
Mat.Prim Agrop Y Fores	115	2,532	1,400	3,932	8,000	-	4,068
Material y Equipo Bélico	175	-	-	-	1,000	-	1,000
		284,058	54,927	338,985	293,959	210,116	165,090
Agua	212	-	-	-	1,000	-	1,000
De Automotores	273	20,975	-	20,975	21,000	-	25
De Inmuebles E Instalaciones	271	-	-	-	16,990	-	16,990
Electricidad	213	-	-	-	1,890	-	1,890
Gas	214	94	-	94	1,000	-	906
Otros	219	-	-	-	700	-	700
	229	-	-	-	1,236	-	1,236
	249	-	-	-	2,000	-	2,000
	259	-	-	-	2,598	-	2,598
	269	-	-	-	1,000	-	1,000
	279	-	-	-	3,500	-	3,500
	289	-	-	-	8,000	-	8,000
Otros Gastos De Traslado	239	1,102	-	1,102	1,987	-	885
Publicidad	221	74,378	12,670	87,048	2,807	84,241	-
Pasajes Dentro Del Pais	231	44,192	25,585	69,777	24,000	45,777	-
Viaticos Dentro Del Pais	234	-	-	-	1	-	1
De Limpieza, Aseo Y Fumigacion	278	1,600	1,952	3,552	6,000	-	2,448
Otros Serv. No Personales	299	-	-	-	2,359	-	2,359
Tasas Y Otros	263	-	-	-	1,000	-	1,000
Teléfono, Telégrafo Simi	211	5,050	1,100	6,150	5,000	1,150	-
Propaganda	222	13,000	-	13,000	12,000	1,000	-
Impr, Reprd Y Encuad	223	-	-	-	8,649	-	8,649
Otr Gas Traslado En Exterior	236	-	-	-	2,500	-	2,500
Serv De Mud Contr En El País	241	-	-	-	6,798	-	6,798
Total 1 BIENES DE CONSUMO							
2 SERVICIOS NO PERSONALES							

		PAGADO	EJEC.IMPAGO	TOTAL EJECUT.	CREDITO AJUS	GASTADO EN +	GASTADO EN -
	Almac Contr En El Pais	243	-	-	5,000	-	5,000
	Flet Y Ot Gast Cont En El Pais	245	-	-	5,357	-	5,357
	Corresp Encom Contr En El Pais	247	-	-	3,040	-	3,040
	De Inm Cont En El Pais	251	-	-	9,999	-	9,999
	De Equipos De Computación	253	-	-	5,687	-	5,687
	De Equipos De Oficina	254	-	-	3,567	-	3,567
	Arren De Eq Apar Audio Y Comun	255	52,980	64,600	117,580	4,325	113,255
	Arren De Eq. De Trans Simi	257	-	-	5,000	-	5,000
	Prim Ot.Gas Seg Con En El Pais	264	-	-	2,500	-	2,500
	Serv Man/Rep Otras Maqas Y Eq.	272	2,500	-	2,500	3,490	-
	De Otros Medios De Transte	274	-	-	4,500	-	4,500
	Serv Man/Rep Mob Eq Ofic Comp	275	4,200	-	4,200	4,789	-
	De Otras Maquinas Y Equipos	276	-	3,900	3,900	5,356	-
	Estudios, Invest Y Proy Fact	281	-	-	1,500	-	1,500
	Profesionales Y Técnicos	282	-	-	10,000	-	10,000
	Servicios De Capacitación	284	-	-	3,000	-	3,000
	Serv Informáticos Y Anexos	285	-	-	25,000	-	25,000
	Artísticos Y Similares	286	44,082	-	44,082	2,795	41,287
	Serv De Vigilancia Y Custodia	291	-	-	10,000	-	10,000
	Contr De Equip Salas Y Conexos	292	-	-	7,890	-	7,890
	Servicios De Alimentacion	294	1,332	-	1,332	3,234	-
	Gastos De Protocolo	296	26,550	-	26,550	5,963	20,587
	Total 2 SERVICIOS NO PERSONALES		292,035	109,807	401,842	266,007	307,297
	3 BIENES DE USO		3,838	-	3,838	15,000	-
	Mobiliario De Oficina	326	-	-	10,000	-	10,000
	Equipos De Telefonía Y Similar	322	-	-	31,000	-	31,000
	Otros Vehiculos Automotores	353	-	-	2,698	-	2,698
	Agropec, De Pesca Y Minería	311	-	-	22,983	-	22,983
	De Construcción	314	-	-	11,968	-	11,968
	Otras Maq. Y Equip. Producción	319	-	-	2,900	-	2,900
	Máq. De Escribir Y Calcular	321	-	-	9,775	-	9,775
	Equipos De Informática	323	8,140	-	8,140	10,000	-
	Equip De Impr, Fotoc. Y Sim.	324	-	-	20,000	-	20,000
	Equip Eléc. De Uso Doméstico	325	-	-	5,981	-	5,981
	Otros Equipamientos	329	-	-	15,000	-	15,000
	Eq. Audiov, De Fotogr Simil	341	-	-	12,986	-	12,986
	Mobil Afect A Estas Activ	344	-	-	2,500	-	2,500
	Otros Eq. Educ. Cult. Y Recr.	349	-	-	50,000	-	50,000
	Camiones	352	-	-	11,967	-	11,967
	Equipos deportivos y recreativ	343	-	-	21,753	-	218,597
	Total 3 BIENES DE USO		21,753	-	21,753	240,350	-
	5 TRANSFERENCIAS		-	-	30,000	-	30,000
	Transf Cor.Inst.S/Fines Lucro	559	-	-	30,000	-	30,000
	Total 5 TRANSFERENCIAS		-	-	30,000	-	30,000
	7 GASTOS NO CLASIFICADOS		18,900	-	18,900	-	11,100
	Gastos Extraordinarios	721	18,900	-	18,900	30,000	-
	Total 7 GASTOS NO CLASIFICADOS		18,900	-	18,900	30,000	-
	Total 129 Municipio de La Floresta		6,389,430	377,424	6,766,854	5,258,458	2,973,173
	130 Municipio de Parque del Plata		179,667	-	179,667	97,764	81,903
	0 SERVICIOS PERSONALES		-	-	-	1	-
	Horas Extras	058	-	-	1	-	1
	Otros Beneficios al Personal	069	-	-	1	-	1
	Retribuciones Zafrales	031	-	-	1	-	1
	Sueldo Anual Complementario	059	491,613	-	491,613	316,200	175,413
	Hogar Constituido	072	63,734	-	63,734	82,817	-
	Quebrantos De Caja	045	62,877	-	62,877	77,951	-
	Sueldo Básico De Cargos Ptes	011	3,574,146	58,792	3,632,938	1,587,248	2,045,690
	Sueldo Básico De Fun Contr	021	562,902	-	562,902	1,433,961	-
	Sueldos Progresivos	041	206,311	-	206,311	340,536	-
	Compensaciones	042	38,309	-	38,309	49,346	-
	Productividad Y Dedicación	043	-	-	-	1	-
	Prima Antigüedad	044	375,740	-	375,740	281,597	94,143
	Diferencia Subrogación	046	-	-	-	1	-
	Equiparación De Escalafones	047	-	-	-	1	-
	Aumentos Especiales	048	156,826	-	156,826	111,795	45,031
	Dietas	051	-	-	-	1	-

		PAGADO	EJEC.IMPAGO	TOTAL EJECUT.	CREDITO AJUS	GASTADO EN +	GASTADO EN -
Trabajos En Días Inhab Y Noct	052	491,460	-	491,460	196,834	294,626	-
Licencias Gener Y No Gozadas	053	45,086	-	45,086	1	45,085	-
Ret. Tec. Ases. Ec. Comer.	054	-	-	-	1	-	1
Retribuciones Redistribuidos	055	-	-	-	1	-	1
Prest Accidentes De Trabajo	056	-	-	-	1	-	1
Becas De Trabajo Y Pasantias	057	-	-	-	1	-	1
Seguros por Desempleo	061	-	-	-	1	-	1
Becas de Capacitación	062	-	-	-	1	-	1
Indemnizaciones por Retiros	063	-	-	-	1	-	1
Ayuda de Arrendamiento	066	-	-	-	1	-	1
Compensación por Alimentación	067	-	-	-	1	-	1
Comp. por Alimentación s/Aport	068	-	-	-	1	-	1
Prima Matrimonio	071	10,876	-	10,876	1	10,875	-
Prima Nacimiento	073	-	-	-	1	-	1
Prestaciones Hijo	074	2,079	-	2,079	2,671	-	592
Prest Salario Vacacional	078	299,030	-	299,030	208,846	90,184	-
Ate Patr Sis Seg.Soc. S/ Retr	081	929,927	115,150	1,045,077	707,900	337,177	-
Otros Ates Patres Sobre Retr	082	-	63,129	63,129	7,026	56,103	-
Otras Cargas Legales S/ Ser/Pe	089	-	-	-	1	-	1
Retr De Ejercicios Anteriores	091	18,669	-	18,669	20,334	-	1,665
Contribuciones por asist. Méd	064	18,799	-	18,799	129,479	-	110,680
Otros beneficios familiares	079	164,950	-	164,950	88,611	76,339	-
Total 0 SERVICIOS PERSONALES		7,693,002	237,071	7,930,073	5,740,936	3,352,570	1,163,433
1 BIENES DE CONSUMO							
Alimentos Para Personas	111	16,701	-	16,701	3,179	13,522	-
Electricidad	142	-	-	-	3,500	-	3,500
Elementos De Limpieza Y Aseo	192	16,266	-	16,266	11,271	4,995	-
Herramientas Menores	176	6,799	-	6,799	7,149	-	350
Hilados Y Telas	121	3,672	-	3,672	1,425	2,247	-
Papeles De Oficina	131	490	-	490	1,475	-	985
Prendas De Vestir	122	9,767	-	9,767	1,326	8,441	-
Repuestos Y Accesorios	198	17,398	-	17,398	3,000	14,398	-
Supergas	143	4,715	-	4,715	5,902	-	1,187
Utiles De Cocina Y Comedor	196	5,203	-	5,203	2,167	3,036	-
Utiles De Oficina	191	7,926	-	7,926	6,877	1,049	-
Confecciones Textiles	123	-	-	-	600	-	600
Productos De Papel Y Carton	132	2,039	-	2,039	1,258	781	-
Otros Productos De Papel	139	75	-	75	2,000	-	1,925
Otros Productos Energeticos	149	1,620	-	1,620	1,000	620	-
Articulos De Caucho	157	240	-	240	1,200	-	960
Productos De Vidrio	162	1,256	-	1,256	5,000	-	3,744
Otros Productos Minerales	169	-	-	-	8,000	-	8,000
Accesorios Metalicos	173	7,086	-	7,086	3,475	3,611	-
Otros Productos Metalicos	179	-	-	-	1,500	-	1,500
Otros Bienes De Consumo	199	29,860	-	29,860	12,349	17,511	-
Otros Productos Textiles	129	-	-	-	900	-	900
Otros Productos Alimenticios	119	-	-	-	2,530	-	2,530
Formularios , Imp Simi	133	4,120	-	4,120	500	3,620	-
Productos De Artes Gráficas	134	-	-	-	1,500	-	1,500
Libros, Rev Y Otras Pub	135	-	-	-	1,500	-	1,500
Comb Deriv Del Petróleo	141	36,673	-	36,673	4,581	32,092	-
Prod Energ De Origen Vegetal	145	-	-	-	1,100	-	1,100
Lubr Y Ot Deriv Del Petróleo	151	3,551	-	3,551	3,029	522	-
Prod. Medic Y Farmacéutico	152	760	-	760	800	-	40
Comp Quím, Tintas Y Pinturas	154	29,574	-	29,574	6,199	23,375	-
Abonos, Fert, Fumig, Etc.	155	7,265	-	7,265	1,000	6,265	-
Prod. Plást , Acrílicos Simi	156	7,892	-	7,892	2,817	5,075	-
Otros Prod Quím Y Conexos	159	-	-	-	1,174	-	1,174
Prod. De Loza, Cerámica Simi	161	410	-	410	3,000	-	2,590
Materiales De Construcción	163	41,224	-	41,224	69,585	-	28,361
Prod. Bás De Hierro Y Acero	171	16,836	-	16,836	10,171	6,665	-
Prod. Bás Metal No Ferrosos	172	-	-	-	3,749	-	3,749

		PAGADO	EJEC.IMPAGO	TOTAL EJECUT.	CREDITO AJUS	GASTADO EN +	GASTADO EN -	
	Estructuras Metálicas Acabadas	174	1,715	-	1,715	1,950	-	235
	Art Y Accesorios Eléctricos	193	29,606	-	29,606	22,185	7,421	-
	Art Menores Medico Quirúrgicos	194	-	-	-	2,167	-	2,167
	Art Educac, Culturales Y Ot	195	35	-	35	10,526	-	10,491
	Art De Accesorios De Inform	197	48,019	-	48,019	7,588	40,431	-
	Mat.Prim Agrop Y Fores	115	35,259	-	35,259	33,894	1,365	-
Total 1 BIENES DE CONSUMO			394,052	-	394,052	276,098	197,042	79,088
2 SERVICIOS NO PERSONALES	Agua	212	-	-	-	800	-	800
	De Automotores	273	13,313	-	13,313	1,350	11,963	-
	De Inmuebles E Instalaciones	271	2,890	-	2,890	1,350	1,540	-
	Electricidad	213	-	-	-	1,500	-	1,500
	Gas	214	153	-	153	900	-	747
	Otros	219	7,100	-	7,100	1,000	6,100	-
		229	2,250	-	2,250	1,000	1,250	-
		249	-	-	-	1,500	-	1,500
		259	35,624	-	35,624	1,890	33,734	-
		279	2,400	-	2,400	1,978	422	-
		289	-	-	-	1,530	-	1,530
	Otros Gastos De Traslado	239	4,115	-	4,115	5,000	-	885
	Publicidad	221	59,000	-	59,000	2,000	57,000	-
	Pasajes Dentro Del Pais	231	46,383	212	46,595	26,643	19,952	-
	Viaticos Dentro Del Pais	234	-	-	-	1	-	1
	De Limpieza, Aseo Y Fumigacion	278	30,396	-	30,396	4,750	25,646	-
	Otros Serv. No Personales	299	15,225	-	15,225	1,000	14,225	-
	Teléfono, Telégrafo Simi	211	-	-	-	9,557	-	9,557
	Propaganda	222	8,680	-	8,680	1,500	7,180	-
	Impr, Reprd Y Encuad	223	5,904	-	5,904	1,340	4,564	-
	Serv De Mud Contr En El País	241	-	-	-	3,000	-	3,000
	Almac Contr En El País	243	-	-	-	1,000	-	1,000
	Flet Y Ot Gast Cont En El País	245	-	-	-	2,000	-	2,000
	Corresp Encom Contr En El País	247	-	-	-	1,500	-	1,500
	De Inm Cont En El País	251	-	-	-	1,000	-	1,000
	De Equipos De Computación	253	-	-	-	1,500	-	1,500
	De Equipos De Oficina	254	7,831	-	7,831	1,000	6,831	-
	Arren De Eq Apar Audio Y Comun	255	24,600	-	24,600	2,000	22,600	-
	Arren De Eq. De Trans Simi	257	-	-	-	1,500	-	1,500
	Serv Man/Rep Otras Maqas Y Eq.	272	-	-	-	1,450	-	1,450
	De Otros Medios De Transte	274	-	-	-	1,590	-	1,590
	Serv Man/Rep Mob Eq Ofic Comp	275	-	-	-	1,439	-	1,439
	De Otras Maquinas Y Equipos	276	-	-	-	1,690	-	1,690
	Estudios, Invest Y Proy Fact	281	-	-	-	1,500	-	1,500
	Profesionales Y Técnicos	282	500	-	500	234,585	-	234,085
	Servicios De Capacitación	284	-	-	-	2,000	-	2,000
	Serv Informáticos Y Anexos	285	-	-	-	1,968	-	1,968
	Artísticos Y Similares	286	21,300	-	21,300	3,000	18,300	-
	Serv De Vigilancia Y Custodia	291	8,000	-	8,000	2,530	5,470	-
	Contr De Equip Salas Y Conexos	292	-	-	-	3,689	-	3,689
	Servicios De Alimentacion	294	-	-	-	2,563	-	2,563
	Gastos De Protocolo	296	21,000	-	21,000	1,987	19,013	-
	De Vías De Comunicacion	277	-	-	-	1,000	-	1,000
Total 2 SERVICIOS NO PERSONALES			316,664	212	316,876	342,080	255,790	280,994
3 BIENES DE USO	Mobiliario De Oficina	326	-	-	-	23,773	-	23,773
	Equipos De Telefonía Y Similar	322	-	-	-	10,000	-	10,000
	Otros Vehículos Automotores	353	-	-	-	30,000	-	30,000
	Agropec, De Pesca Y Minería	311	-	-	-	2,698	-	2,698
	De Construcción	314	-	-	-	3,698	-	3,698
	Otras Maq. Y Equip. Producción	319	10,665	-	10,665	1,738	8,927	-
	Máq. De Escribir Y Calcular	321	-	-	-	2,852	-	2,852
	Equipos De Informática	323	-	-	-	5,946	-	5,946
	Equip De Impr, Fotoc. Y Sim.	324	-	-	-	9,000	-	9,000
	Equip Eléc. De Uso Doméstico	325	37,500	-	37,500	7,656	29,844	-

		PAGADO	EJEC.IMPAGO	TOTAL EJECUT.	CREDITO AJUS	GASTADO EN +	GASTADO EN -
	Otros Equipamientos	329	-	-	5,987	-	5,987
	Eq. Audiov. De Fotogr Simil	341	-	-	16,790	-	16,790
	Mobil Afect A Estas Activ	344	-	-	22,000	-	22,000
	Otros Eq. Educ. Cult. Y Recr.	349	-	-	19,000	-	19,000
	Camiones	352	-	-	50,000	-	50,000
	Equipos deportivos y recreativ	343	-	-	11,000	-	11,000
	Total 3 BIENES DE USO		48,165	48,165	222,138	38,771	212,744
	5 TRANSFERENCIAS	Transf Cor.Inst.S/Fines Lucro	559	-	-	20,000	20,000
	Total 5 TRANSFERENCIAS		-	-	20,000	-	20,000
	7 GASTOS NO CLASIFICADOS	Gastos Extraordinarios	721	-	-	30,000	30,000
	Total 7 GASTOS NO CLASIFICADOS		-	-	30,000	-	30,000
Total 130 Municipio de Parque del Plata			8,451,883	237,283	8,689,166	6,631,252	1,786,259
131 Municipio de Salinas	0 SERVICIOS PERSONALES	Horas Extras	058	15,522	-	15,522	-
	Otros Beneficios al Personal	069	-	-	1	-	1
	Retribuciones Zafrales	031	-	-	1	-	1
	Sueldo Anual Complementario	059	526,387	-	526,387	394,035	132,352
	Hogar Constituido	072	94,062	-	94,062	87,449	6,613
	Quebrantos De Caja	045	53,695	-	53,695	118,872	65,177
	Sueldo Básico De Cargos Ptes	011	3,680,140	109,906	3,790,047	2,249,450	1,540,597
	Sueldo Básico De Fun Contr	021	926,993	-	926,993	1,547,554	620,561
	Sueldos Progresivos	041	310,634	-	310,634	720,284	409,650
	Compensaciones	042	33,711	-	33,711	76,821	43,110
	Productividad Y Dedicación	043	-	-	-	1	1
	Prima Antigüedad	044	431,185	-	431,185	377,030	54,155
	Diferencia Subrogación	046	-	-	-	1	1
	Equiparación De Escalafones	047	-	-	-	1	1
	Aumentos Especiales	048	163,833	-	163,833	138,953	24,880
	Dietas	051	-	-	-	1	1
	Trabajos En Días Inháb Y Noct	052	137,594	-	137,594	44,911	92,683
	Licencias Gener Y No Gozadas	053	30,996	-	30,996	10,006	20,990
	Ret. Tec. Ases. Ec. Comer.	054	-	-	-	1	1
	Retribuciones Redistribuidos	055	-	-	-	1	1
	Prest Accidentes De Trabajo	056	-	-	-	1	1
	Becas De Trabajo Y Pasantías	057	-	-	-	1	1
	Seguros por Desempleo	061	-	-	-	1	1
	Becas de Capacitación	062	-	-	-	1	1
	Indemnizaciones por Retiros	063	-	-	-	1	1
	Ayuda de Arrendamiento	066	-	-	-	1	1
	Compensación por Alimentación	067	-	-	-	1	1
	Comp. por Alimentación s/Aport	068	-	-	-	1	1
	Prima Matrimonio	071	-	-	-	1	1
	Prima Nacimiento	073	-	-	-	1	1
	Prestaciones Hijo	074	6,448	-	6,448	24,037	17,589
	Prest Salario Vacacional	078	323,994	-	323,994	274,870	49,124
	Ate Patr Sis Seg.Soc. S/ Retr	081	979,723	128,976	1,108,699	875,699	233,000
	Otros Ates Patres Sobre Retr	082	-	67,194	67,194	8,690	58,504
	Otras Cargas Legales S/ Ser/Pe	089	-	-	-	1	1
	Retr De Ejercicios Anteriores	091	43,019	-	43,019	13,587	29,432
	Contribuciones por asist. Méd	064	60,932	-	60,932	252,609	191,677
	Otros beneficios familiares	079	288,199	3,501	291,700	1	291,699
	Total 0 SERVICIOS PERSONALES		8,107,067	309,577	8,416,644	7,214,878	2,549,549
	1 BIENES DE CONSUMO	Alimentos Para Personas	111	14,518	-	14,518	7,108
	Electricidad	142	-	-	-	23,569	23,569
	Elementos De Limpieza Y Aseo	192	21,782	-	21,782	18,507	3,275
	Herramientas Menores	176	10,409	-	10,409	7,458	2,951
	Hilados Y Telas	121	-	-	-	2,369	2,369
	Papeles De Oficina	131	8,061	-	8,061	2,295	5,766
	Prendas De Vestir	122	2,367	-	2,367	2,000	367
	Repuestos Y Accesorios	198	35,430	-	35,430	11,500	23,930
	Supergas	143	5,079	-	5,079	10,214	5,135
	Utiles De Cocina Y Comedor	196	-	-	-	782	782

		PAGADO	EJEC.IMPAGO	TOTAL EJECUT.	CREDITO AJUS	GASTADO EN +	GASTADO EN -
Utiles De Oficina	191	7,972	-	7,972	10,885	-	2,913
Confecciones Textiles	123	-	-	-	1,500	-	1,500
Productos De Papel Y Carton	132	6,340	-	6,340	2,369	3,971	-
Otros Productos De Papel	139	3,599	-	3,599	1,357	2,242	-
Otros Productos Energeticos	149	-	-	-	506	-	506
Articulos De Caucho	157	13,034	-	13,034	4,857	8,177	-
Productos De Vidrio	162	1,750	-	1,750	3,000	-	1,250
Otros Productos Minerales	169	-	-	-	1,590	-	1,590
Accesorios Metalicos	173	14,918	-	14,918	59	14,859	-
Otros Productos Metalicos	179	3,540	-	3,540	16,565	-	13,025
Otros Bienes De Consumo	199	10,139	-	10,139	13,215	-	3,076
Otros Productos Textiles	129	-	-	-	1,369	-	1,369
Otros Productos Alimenticios	119	-	-	-	1,390	-	1,390
Formularios , Imp Simi	133	6,836	-	6,836	1,569	5,267	-
Productos De Artes Gráficas	134	334	-	334	2,500	-	2,166
Libros, Rev Y Otras Pub	135	-	-	-	1,698	-	1,698
Comb Deriv Del Petróleo	141	59,214	-	59,214	33,836	25,378	-
Prod Energ De Origen Vegetal	145	-	-	-	5,000	-	5,000
Lubr Y Ot Deriv Del Petróleo	151	918	-	918	15,000	-	14,082
Prod. Medic Y Farmacéutico	152	138	-	138	1,693	-	1,555
Comp Quím, Tintas Y Pinturas	154	53,732	-	53,732	18,438	35,294	-
Abonos, Fert, Fumig, Etc.	155	-	-	-	1,867	-	1,867
Prod. Plást , Acrílicos Simi	156	32,636	-	32,636	2,873	29,763	-
Otros Prod Quím Y Conexos	159	-	-	-	3,147	-	3,147
Prod. De Loza, Cerámica Simi	161	488	-	488	110	378	-
Materiales De Construcción	163	106,572	-	106,572	21,728	84,844	-
Prod. Bás De Hierro Y Acero	171	92,255	-	92,255	27,192	65,063	-
Prod. Bás Metal No Ferrosos	172	5,789	-	5,789	21,679	-	15,891
Estructuras Metálicas Acabadas	174	12,649	-	12,649	9,000	3,649	-
Art Y Accesorios Eléctricos	193	22,367	-	22,367	18,241	4,126	-
Art Menores Medico Quirúrgicos	194	-	-	-	1,372	-	1,372
Art Educac, Culturales Y Ot	195	3,004	-	3,004	12,235	-	9,231
Art De Accesorios De Inform	197	15,736	-	15,736	19,728	-	3,992
Mat.Prim Agrop Y Fores	115	6,002	-	6,002	2,500	3,502	-
Total 1 BIENES DE CONSUMO		577,607	-	577,607	366,172	329,909	118,475
2 SERVICIOS NO PERSONALES							
Agua	212	-	-	-	1,000	-	1,000
De Automotores	273	59,664	-	59,664	10,000	49,664	-
De Inmuebles E Instalaciones	271	1,293	-	1,293	19,845	-	18,552
Electricidad	213	-	-	-	1,500	-	1,500
Gas	214	-	-	-	1,000	-	1,000
Otros	219	-	-	-	1,000	-	1,000
	229	-	-	-	10,000	-	10,000
	249	4,200	-	4,200	1,000	3,200	-
	259	1,200	-	1,200	14,413	-	13,213
	279	7,930	-	7,930	9,870	-	1,940
	289	-	-	-	10,000	-	10,000
Otros Gastos De Traslado	239	6,202	-	6,202	6,643	-	441
Publicidad	221	28,083	-	28,083	12,781	15,302	-
Pasajes Dentro Del Pais	231	28,691	-	28,691	9,936	18,755	-
Viatcos Dentro Del Pais	234	-	-	-	1	-	1
De Limpieza, Aseo Y Fumigacion	278	-	-	-	7,682	-	7,682
Otros Serv. No Personales	299	6,036	-	6,036	2,500	3,536	-
Teléfono, Telégrafo Simi	211	-	-	-	11,099	-	11,099
Propaganda	222	400	-	400	10,000	-	9,600
Impr, Reprd Y Encuad	223	300	-	300	16,654	-	16,354
Serv De Mud Contr En El País	241	-	-	-	2,690	-	2,690
Almac Contr En El País	243	-	-	-	1,560	-	1,560
Flet Y Ot Gast Cont En El País	245	-	-	-	1,500	-	1,500
Corresp Encom Contr En El País	247	-	-	-	78	-	78
De Inm Cont En El País	251	-	-	-	12,960	-	12,960
De Equipos De Computación	253	-	-	-	11,789	-	11,789

		PAGADO	EJEC.IMPAGO	TOTAL EJECUT.	CREDITO AJUS	GASTADO EN +	GASTADO EN -
	De Equipos De Oficina	254	-	-	12,700	-	12,700
	Arren De Eq Apar Audio Y Comun	255	12,000	12,000	23,000	-	11,000
	Arren De Eq. De Trans Simi	257	-	-	8,900	-	8,900
	Serv Man/Rep Otras Maqas Y Eq.	272	22,877	22,877	15,000	7,877	-
	De Otros Medios De Transte	274	-	-	9,870	-	9,870
	Serv Man/Rep Mob Eq Oficy Comp	275	1,500	1,500	9,000	-	7,500
	De Otras Maquinas Y Equipos	276	79	79	724	-	645
	Estudios, Invest Y Proy Fact	281	-	-	12,000	-	12,000
	Profesionales Y Técnicos	282	-	-	28,555	-	28,555
	Servicios De Capacitación	284	-	-	4,500	-	4,500
	Serv Informáticos Y Anexos	285	-	-	8,500	-	8,500
	Artísticos Y Similares	286	16,200	16,200	15,000	1,200	-
	Serv De Vigilancia Y Custodia	291	-	-	10,000	-	10,000
	Contr De Equip Salas Y Conexos	292	-	-	9,870	-	9,870
	Servicios De Alimentacion	294	-	-	3,560	-	3,560
	Gastos De Protocolo	296	44,054	44,054	4,500	39,554	-
	De Vías De Comunicacion	277	-	-	8,000	-	8,000
	Total 2 SERVICIOS NO PERSONALES		240,709	240,709	371,180	139,088	269,559
	3 BIENES DE USO						
	Mobiliario De Oficina	326	9,030	9,030	15,000	-	5,970
	Equipos De Telefonía Y Similar	322	-	-	13,900	-	13,900
	Otros Vehiculos Automotores	353	-	-	30,000	-	30,000
	Agropec, De Pesca Y Minería	311	-	-	13,000	-	13,000
	De Construcción	314	-	-	15,698	-	15,698
	Otras Maq. Y Equip. Producción	319	29,557	29,557	10,000	19,557	-
	Máq. De Escribir Y Calcular	321	9,046	9,046	9,500	-	454
	Equipos De Informática	323	5,351	5,351	10,000	-	4,649
	Equip De Impr, Fotoc. Y Sim.	324	23,835	23,835	9,000	14,835	-
	Equip Eléc. De Uso Doméstico	325	27,990	27,990	17,579	10,411	-
	Otros Equipamientos	329	77,104	77,104	10,000	67,104	-
	Eq. Audíov, De Fotogr Simil	341	-	-	6,087	-	6,087
	Mobil Afect A Estas Activ	344	-	-	1,600	-	1,600
	Otros Eq. Educ. Cult. Y Recr.	349	-	-	3,000	-	3,000
	Camiones	352	-	-	50,000	-	50,000
	Equipos deportivos y recreativ	343	-	-	3,600	-	3,600
	Total 3 BIENES DE USO		181,913	181,913	217,964	111,907	147,958
	5 TRANSFERENCIAS						
	Transf Cor.Inst.S/Fines Lucro	559	-	-	36,000	-	36,000
	Total 5 TRANSFERENCIAS				36,000	-	36,000
	7 GASTOS NO CLASIFICADOS						
	Gastos Extraordinarios	721	-	-	40,000	-	40,000
	Total 7 GASTOS NO CLASIFICADOS				40,000	-	40,000
	Total 131 Municipio de Salinas		9,107,295	309,577	9,416,872	8,246,194	3,130,453
	132 Municipio de Soca						
	0 SERVICIOS PERSONALES						
	Horas Extras	058	7,296	-	7,296	1,120	6,176
	Otros Beneficios al Personal	069	-	-	1	-	1
	Retribuciones Zafrales	031	-	-	1	-	1
	Sueldo Anual Complementario	059	557,217	-	519,430	37,787	-
	Hogar Constituido	072	69,192	-	69,192	-	13,625
	Quebrantos De Caja	045	95,495	-	131,429	-	35,934
	Sueldo Básico De Cargos Ptes	011	4,467,024	332,559	4,799,583	678,395	-
	Sueldo Básico De Fun Contr	021	348,606	-	348,606	-	209,941
	Sueldos Progresivos	041	287,140	1,311	288,451	657,182	368,731
	Compensaciones	042	200,357	-	200,357	-	155,985
	Productividad Y Dedicación	043	-	-	1	-	1
	Prima Antigüedad	044	705,671	55,931	761,602	730,089	31,513
	Diferencia Subrogación	046	-	-	1	-	1
	Equiparación De Escalafones	047	-	-	1	-	1
	Aumentos Especiales	048	181,762	-	181,762	281	-
	Dietas	051	-	-	1	-	1
	Trabajos En Días Inháb Y Noct	052	135,304	28,815	164,119	18,776	-
	Licencias Gener Y No Gozadas	053	19,761	-	19,761	1	19,760
	Ret. Tec. Ases. Ec. Comer.	054	-	-	1	-	1
	Retribuciones Redistribuidos	055	-	-	1	-	1
	Prest Accidentes De Trabajo	056	-	-	1	-	1

		PAGADO	EJEC.IMPAGO	TOTAL EJECUT.	CREDITO AJUS	GASTADO EN +	GASTADO EN -
Becas De Trabajo Y Pasantías	057	-	-	-	1	-	1
Seguros por Desempleo	061	-	-	-	1	-	1
Becas de Capacitación	062	-	-	-	1	-	1
Indemnizaciones por Retiros	063	-	-	-	1	-	1
Ayuda de Arrendamiento	066	-	-	-	1	-	1
Compensación por Alimentación	067	-	-	-	1	-	1
Comp. por Alimentación s/Aport	068	-	-	-	1	-	1
Prima Matrimonio	071	-	-	-	1	-	1
Prima Nacimiento	073	-	-	-	1	-	1
Prestaciones Hijo	074	2,496	-	2,496	3,492	-	996
Prest Salario Vacacional	078	363,341	-	363,341	346,270	17,071	-
Ate Patr Sis Seg.Soc. S/ Retr	081	1,081,299	139,810	1,221,109	1,143,640	77,469	-
Otros Ates Padres Sobre Retr	082	-	74,007	74,007	11,349	62,658	-
Otras Cargas Legales S/ Ser/Pe	089	-	-	-	1	-	1
Retr De Ejercicios Anteriores	091	12,857	58,601	71,458	1	71,457	-
Contribuciones por asist. Méd	064	52,475	-	52,475	330,655	-	278,180
Otros beneficios familiares	079	-	-	-	1	-	1
Total 0 SERVICIOS PERSONALES		8,587,294	691,034	9,278,328	9,320,396	1,021,343	1,063,411
1 BIENES DE CONSUMO							
Alimentos Para Personas	111	18,668	-	18,668	2,932	15,736	-
Electricidad	142	-	-	-	1	-	1
Elementos De Limpieza Y Aseo	192	9,903	-	9,903	2,080	7,823	-
Herramientas Menores	176	-	-	-	4,335	-	4,335
Hilados Y Telas	121	1,063	-	1,063	583	480	-
Papeles De Oficina	131	7,184	-	7,184	1	7,183	-
Prendas De Vestir	122	20,256	-	20,256	1	20,255	-
Repuestos Y Accesorios	198	21,907	-	21,907	11,610	10,297	-
Supergas	143	5,182	-	5,182	1	5,181	-
Utiles De Cocina Y Comedor	196	-	-	-	1	-	1
Utiles De Oficina	191	10,203	-	10,203	13,151	-	2,948
Confecciones Textiles	123	7,806	-	7,806	1	7,805	-
Productos De Papel Y Carton	132	956	-	956	1	955	-
Otros Productos De Papel	139	-	-	-	1	-	1
Otros Productos Energeticos	149	-	-	-	1	-	1
Articulos De Caucho	157	450	-	450	163	287	-
Productos De Vidrio	162	1,678	-	1,678	1	1,677	-
Otros Productos Minerales	169	-	-	-	1	-	1
Accesorios Metalicos	173	11,690	-	11,690	544	11,146	-
Otros Productos Metalicos	179	-	-	-	5,691	-	5,691
Otros Bienes De Consumo	199	22,060	-	22,060	3,768	18,292	-
Otros Productos Textiles	129	-	-	-	380	-	380
Otros Productos Alimenticios	119	-	-	-	1	-	1
Formularios , Imp Simi	133	1,183	-	1,183	1	1,182	-
Productos De Artes Gráficas	134	-	-	-	1	-	1
Libros, Rev Y Otras Pub	135	-	-	-	1	-	1
Comb Deriv Del Petróleo	141	120,496	177	120,673	53,801	66,872	-
Prod Energ De Origen Vegetal	145	-	-	-	1	-	1
Lubr Y Ot Deriv Del Petróleo	151	2,714	-	2,714	1,992	722	-
Prod. Medic Y Farmacéutico	152	63	-	63	1	62	-
Comp Quím, Tintas Y Pinturas	154	16,157	-	16,157	10,130	6,027	-
Abonos, Fert, Fumig, Etc.	155	263	-	263	3,270	-	3,007
Prod. Plást , Acrílicos Simi	156	23,533	-	23,533	1	23,532	-
Otros Prod Quím Y Conexos	159	-	-	-	429	-	429
Prod. De Loza, Cerámica Simi	161	-	-	-	1	-	1
Materiales De Construcción	163	25,290	-	25,290	9,234	16,056	-
Prod. Bás De Hierro Y Acero	171	3,994	-	3,994	43	3,951	-
Prod. Bás Metal No Ferrosos	172	5,028	-	5,028	1	5,027	-
Estructuras Metálicas Acabadas	174	8,000	-	8,000	3,475	4,525	-
Art Y Accesorios Eléctricos	193	22,142	-	22,142	2,474	19,668	-
Art Menores Medico Quirúrgicos	194	-	-	-	1	-	1
Art Educac, Culturales Y Ot	195	2,500	-	2,500	747	1,753	-
Art De Accesorios De Inform	197	47,448	-	47,448	240	47,208	-

		PAGADO	EJEC.IMPAGO	TOTAL EJECUT.	CREDITO AJUS	GASTADO EN +	GASTADO EN -	
	Mat.Prim Agrop Y Fores	115	1,769	-	1,769	702	1,067	-
Total 1 BIENES DE CONSUMO			419,586	177	419,763	131,795	304,769	16,801
2 SERVICIOS NO PERSONALES	Agua	212	-	-	-	1	-	1
	De Automotores	273	13,495	-	13,495	1	13,494	-
	De Inmuebles E Instalaciones	271	6,093	-	6,093	1	6,092	-
	Electricidad	213	-	-	-	1	-	1
	Gas	214	380	-	380	1	379	-
	Otros	219	-	-	-	1	-	1
		229	1,500	-	1,500	1	1,499	-
		249	-	-	-	1	-	1
		259	-	-	-	1	-	1
		279	20,000	-	20,000	1,126	18,874	-
		289	11,880	-	11,880	9,448	2,432	-
	Otros Gastos De Traslado	239	800	-	800	1	799	-
	Publicidad	221	7,500	-	7,500	760	6,740	-
	Pasajes Dentro Del Pais	231	45,178	3,480	48,658	25,250	23,408	-
	Viaticos Dentro Del Pais	234	-	-	-	1	-	1
	De Limpieza, Aseo Y Fumigacion	278	4,000	-	4,000	3,258	742	-
	Otros Serv. No Personales	299	3,433	-	3,433	5,430	-	1,997
	Teléfono, Telégrafo Simi	211	-	-	-	1	-	1
	Propaganda	222	4,000	-	4,000	1,629	2,371	-
	Impr, Reprd Y Encuad	223	-	-	-	6,151	-	6,151
	Serv De Mud Contr En El País	241	-	-	-	1	-	1
	Almac Contr En El País	243	-	-	-	1	-	1
	Flet Y Ot Gast Cont En El País	245	-	-	-	12,489	-	12,489
	Corresp Encom Contr En El País	247	76	-	76	1	75	-
	De Inm Cont En El País	251	-	-	-	1	-	1
	De Equipos De Computación	253	-	-	-	1	-	1
	De Equipos De Oficina	254	-	-	-	1	-	1
	Arren De Eq Apar Audio Y Comun	255	4,900	-	4,900	28,236	-	23,336
	Arren De Eq. De Trans Simi	257	-	-	-	1	-	1
	Serv Man/Rep Otras Maqas Y Eq.	272	6,800	-	6,800	950	5,850	-
	De Otros Medios De Transte	274	7,000	-	7,000	18,375	-	11,375
	Serv Man/Rep Mob Eq Ofic Comp	275	-	-	-	1,449	-	1,449
	De Otras Maquinas Y Equipos	276	-	-	-	1	-	1
	Estudios, Invest Y Proy Fact	281	-	-	-	1	-	1
	Profesionales Y Técnicos	282	2,420	-	2,420	1	2,419	-
	Servicios De Capacitación	284	-	-	-	1	-	1
	Serv Informáticos Y Anexos	285	-	-	-	1	-	1
	Artísticos Y Similares	286	25,100	-	25,100	8,145	16,955	-
	Serv De Vigilancia Y Custodia	291	-	-	-	1	-	1
	Contr De Equip Salas Y Conexos	292	-	-	-	1	-	1
	Servicios De Alimentación	294	-	-	-	1	-	1
	Gastos De Protocolo	296	26,100	-	26,100	1	26,099	-
	De Vías De Comunicacion	277	-	-	-	1	-	1
Total 2 SERVICIOS NO PERSONALES			190,655	3,480	194,135	122,725	128,228	56,818
3 BIENES DE USO	Mobiliario De Oficina	326	7,800	-	7,800	17,970	-	10,170
	Equipos De Telefonía Y Similar	322	-	-	-	1,053	-	1,053
	Otros Vehiculos Automotores	353	-	-	-	17,970	-	17,970
	Agropec, De Pesca Y Minería	311	-	-	-	169,749	-	169,749
	De Construcción	314	-	-	-	17,970	-	17,970
	Otras Maq. Y Equip. Producción	319	15,000	-	15,000	17,970	-	2,970
	Máq. De Escribir Y Calcular	321	-	-	-	3,430	-	3,430
	Equipos De Informática	323	-	-	-	17,970	-	17,970
	Equip De Impr, Fotoc. Y Sim.	324	-	-	-	17,970	-	17,970
	Equip Eléc. De Uso Doméstico	325	-	-	-	17,970	-	17,970
	Otros Equipamientos	329	-	-	-	17,970	-	17,970
	Eq. Adudiov, De Fotogr Simil	341	-	-	-	17,970	-	17,970
	Mobil Afect A Estas Activ	344	-	-	-	17,970	-	17,970
	Otros Eq. Educ. Cult. Y Recr.	349	-	-	-	17,970	-	17,970
	Camiones	352	-	-	-	17,970	-	17,970

			PAGADO	EJEC.IMPAGO	TOTAL EJECUT.	CREDITO AJUS	GASTADO EN +	GASTADO EN -
		Equipos deportivos y recreativ	343	-	-	17,970	-	17,970
	Total 3 BIENES DE USO			22,800	22,800	407,842	-	385,042
	5 TRANSFERENCIAS	Transf Cor.Inst.S/Fines Lucro	559	-	-	17,984	-	17,984
	Total 5 TRANSFERENCIAS			-	-	17,984	-	17,984
	7 GASTOS NO CLASIFICADOS	Gastos Extraordinarios	721	-	-	17,970	-	17,970
	Total 7 GASTOS NO CLASIFICADOS			-	-	17,970	-	17,970
Total 132 Municipio de Soca			9,220,335	694,691	9,915,026	10,018,712	1,454,340	1,558,026
133 Municipio de Ciudad de la Costa		0 SERVICIOS PERSONALES						
		Horas Extras	058	140,498	-	140,498	17,001	123,497
		Otros Beneficios al Personal	069	-	-	-	1	-
		Retribuciones Zafrales	031	-	-	-	1	-
		Sueldo Anual Complementario	059	2,314,090	-	2,314,090	2,212,615	101,475
		Hogar Constituido	072	309,331	-	309,331	385,126	-
		Quebrantos De Caja	045	355,538	-	355,538	438,137	-
		Sueldo Básico De Cargos Ptes	011	14,943,946	1,365,286	16,309,232	8,562,589	7,746,643
		Sueldo Básico De Fun Contr	021	3,369,430	418,181	3,787,612	10,536,248	-
		Sueldos Progresivos	041	1,282,776	-	1,282,776	4,463,975	-
		Compensaciones	042	613,317	-	613,317	743,053	-
		Productividad Y Dedicación	043	-	-	-	1	-
		Prima Antigüedad	044	1,592,925	-	1,592,925	1,450,537	142,388
		Diferencia Subrogación	046	-	-	-	1	-
		Equiparación De Escalafones	047	-	-	-	1	-
		Aumentos Especiales	048	734,990	-	734,990	788,505	-
		Dietas	051	-	-	-	1	-
		Trabajos En Días Inhab Y Noct	052	471,304	-	471,304	127,448	343,856
		Licencias Gener Y No Gozadas	053	61,759	-	61,759	53,512	8,247
		Ret. Tec. Ases. Ec. Comer.	054	-	-	-	1	-
		Retribuciones Redistribuidos	055	-	-	-	1	-
		Prest Accidentes De Trabajo	056	-	-	-	1	-
		Becas De Trabajo Y Pasantías	057	284,741	20,784	305,525	1	305,524
		Seguros por Desempleo	061	-	-	-	1	-
		Becas de Capacitación	062	-	-	-	1	-
		Indemnizaciones por Retiros	063	-	-	-	1	-
		Ayuda de Arrendamiento	066	-	-	-	1	-
		Compensación por Alimentación	067	-	-	-	1	-
		Comp. por Alimentación s/Aport	068	-	-	-	1	-
		Prima Matrimonio	071	3,565	-	3,565	6,876	-
		Prima Nacimiento	073	7,303	-	7,303	3,437	3,866
		Prestaciones Hijo	074	19,547	-	19,547	41,088	-
		Prest Salario Vacacional	078	1,264,008	-	1,264,008	1,204,645	59,363
		Ate Patr Sis Seg.Soc. S/ Retr	081	4,284,093	593,479	4,877,572	4,999,199	-
		Otros Ates Patres Sobre Retr	082	-	295,610	295,610	49,611	245,999
		Otras Cargas Legales S/ Ser/Pe	089	-	-	-	1	-
		Retr De Ejercicios Anteriores	091	90,666	38,996	129,662	263,227	-
		Contribuciones por asist. Méd	064	661,346	-	661,346	2,591,383	-
		Otros beneficios familiares	079	1,863,066	165,092	2,028,158	3,017,045	-
	Total 0 SERVICIOS PERSONALES		34,668,238	2,897,429	37,565,667	41,955,274	9,080,858	13,470,465
	1 BIENES DE CONSUMO	Alimentos Para Personas	111	48,015	5,840	53,855	8,333	45,522
		Electricidad	142	-	-	-	1	-
		Elementos De Limpieza Y Aseo	192	10,627	327	10,954	2,170	8,784
		Herramientas Menores	176	10,717	-	10,717	1,244	9,473
		Hilados Y Telas	121	5,530	-	5,530	5,721	-
		Papeles De Oficina	131	9,858	2,573	12,431	27,744	-
		Prendas De Vestir	122	14,244	-	14,244	10,000	4,244
		Repuestos Y Accesorios	198	47,025	3,696	50,721	20,000	30,721
		Supergas	143	1,137	-	1,137	2,892	-
		Utiles De Cocina Y Comedor	196	1,474	-	1,474	20,000	-
		Utiles De Oficina	191	30,236	241	30,477	20,920	9,557
		Confecciones Textiles	123	1,708	-	1,708	1	1,707
		Productos De Papel Y Carton	132	15,103	1,347	16,450	12,425	4,025
		Otros Productos De Papel	139	1,908	2,934	4,842	10,000	-
		Otros Productos Energeticos	149	1,928	-	1,928	1,398	530

		PAGADO	EJEC.IMPAGO	TOTAL EJECUT.	CREDITO AJUS	GASTADO EN +	GASTADO EN -
Articulos De Caucho	157	14,075	500	14,575	10,000	4,575	-
Productos De Vidrio	162	2,350	-	2,350	29,122	-	26,772
Otros Productos Minerales	169	-	-	-	2,235	-	2,235
Accesorios Metalicos	173	10,812	99	10,911	1	10,910	-
Otros Productos Metalicos	179	563	-	563	5,755	-	5,192
Otros Bienes De Consumo	199	53,080	1,942	55,022	66,029	-	11,007
Otros Productos Textiles	129	-	-	-	1	-	1
Otros Productos Alimenticios	119	700	-	700	1	699	-
Formularios , Imp Simi	133	13,952	-	13,952	1	13,951	-
Productos De Artes Gráficas	134	8,717	-	8,717	1	8,716	-
Libros, Rev Y Otras Pub	135	300	-	300	10,000	-	9,700
Comb Deriv Del Petróleo	141	175,411	6,898	182,309	19,476	162,833	-
Prod Energ De Origen Vegetal	145	-	-	-	1	-	1
Lubr Y Ot Deriv Del Petróleo	151	8,642	-	8,642	20,000	-	11,358
Prod. Medic Y Farmacéutico	152	156	-	156	10,000	-	9,844
Comp Quím, Tintas Y Pinturas	154	37,475	3,859	41,334	25,393	15,941	-
Abonos, Fert, Fumig, Etc.	155	770	-	770	5,000	-	4,230
Prod. Plást , Acrílicos Simi	156	11,543	-	11,543	1,706	9,837	-
Otros Prod Quím Y Conexos	159	-	-	-	5,466	-	5,466
Prod. De Loza, Cerámica Simi	161	248	-	248	2,310	-	2,062
Materiales De Construcción	163	12,314	-	12,314	25,565	-	13,251
Prod. Bás De Hierro Y Acero	171	192	-	192	7,546	-	7,354
Prod. Bás Metál No Ferrosos	172	914	-	914	13,590	-	12,676
Estructuras Metálicas Acabadas	174	121,626	173,200	294,826	1	294,825	-
Art Y Accesorios Eléctricos	193	69,145	247,737	316,881	18,914	297,967	-
Art Menores Medico Quirúrgicos	194	220	-	220	1,287	-	1,067
Art Educac, Culturales Y Ot	195	633	-	633	11,500	-	10,867
Art De Accesorios De Inform	197	24,341	-	24,341	25,000	-	659
Mat.Prim Agrop Y Fores	115	3,328	480	3,808	2,115	1,693	-
Total 1 BIENES DE CONSUMO		771,017	451,673	1,222,690	460,865	936,510	174,686
2 SERVICIOS NO PERSONALES							
Agua	212	-	-	-	1	-	1
De Automotores	273	13,216	-	13,216	20,000	-	6,784
De Inmuebles E Instalaciones	271	19,057	5,734	24,791	1,777	23,014	-
Electricidad	213	-	-	-	1	-	1
Gas	214	-	-	-	1	-	1
Otros	219	5,460	-	5,460	10,000	-	4,540
	229	-	-	-	10,000	-	10,000
	249	700	-	700	10,000	-	9,300
	259	31,665	-	31,665	10,000	21,665	-
	279	8,649	-	8,649	6,260	2,389	-
	289	650	-	650	20,000	-	19,350
Otros Gastos De Traslado	239	16,225	-	16,225	11,000	5,225	-
Publicidad	221	9,260	-	9,260	11,753	-	2,493
Pasajes Dentro Del Pais	231	164,705	11,072	175,777	83,125	92,652	-
Viaticos Dentro Del Pais	234	906	-	906	1	-	907
De Limpieza, Aseo Y Fumigacion	278	73,200	-	73,200	5,926	67,274	-
Otros Serv. No Personales	299	37,884	-	37,884	5,203	32,681	-
Teléfono, Telégrafo Simi	211	11,450	1,300	12,750	10,000	2,750	-
Propaganda	222	3,682	-	3,682	10,000	-	6,318
Impr, Reprd Y Encuad	223	-	-	-	5,285	-	5,285
Serv De Mud Contr En El País	241	-	-	-	10,000	-	10,000
Almac Contr En El País	243	-	-	-	1	-	1
Flet Y Ot Gast Cont En El País	245	4,500	-	4,500	10,000	-	5,500
Corresp Encom Contr En El País	247	-	-	-	5,000	-	5,000
De Inm Cont En El País	251	-	-	-	20,000	-	20,000
De Equipos De Computación	253	-	-	-	10,000	-	10,000
De Equipos De Oficina	254	500	-	500	10,000	-	9,500
Arren De Eq Apar Audio Y Comun	255	13,700	-	13,700	10,000	3,700	-
Arren De Eq. De Trans Simi	257	-	-	-	10,000	-	10,000
Serv Man/Rep Otras Maqs Y Eq.	272	68,940	-	68,940	10,000	58,940	-
De Otros Medios De Transte	274	-	-	-	20,000	-	20,000

		PAGADO	EJEC.IMPAGO	TOTAL EJECUT.	CREDITO AJUS	GASTADO EN +	GASTADO EN -	
	Serv Man/Rep Mob Eq Oficy Comp	275	-	-	15,000	-	15,000	
	De OTRAS Maquinas Y Equipos	276	950	950	20,000	-	19,050	
	Estudios, Invest Y Proy Fact	281	-	-	5,000	-	5,000	
	Profesionales Y Técnicos	282	-	-	15,000	-	15,000	
	Servicios De Capacitación	284	-	-	5,000	-	5,000	
	Serv Informáticos Y Anexos	285	-	-	1	-	1	
	Artísticos Y Similares	286	144,320	6,100	20,000	130,420	-	
	Serv De Vigilancia Y Custodia	291	-	-	5,954	-	5,954	
	Contr De Equip Salas Y Conexos	292	-	-	5,000	-	5,000	
	Servicios De Alimentacion	294	3,111	-	5,000	-	1,889	
	Gastos De Protocolo	296	67,344	21,655	15,000	73,999	-	
	De Vías De Comunicacion	277	-	-	20,000	-	20,000	
Total 2 SERVICIOS NO PERSONALES			698,262	45,861	744,123	476,289	514,709	246,875
3 BIENES DE USO				1,699,177	1,699,177	25,283	1,673,894	-
	Mobiliario De Oficina	326	-	-	15,000	-	9,695	
	Equipos De Telefonía Y Similar	322	5,305	-	5,305	-	50,000	
	Otros Vehículos Automotores	353	-	-	-	-	20,000	
	Agropec, De Pesca Y Minería	311	-	-	-	-	20,000	
	De Construcción	314	2,220	-	2,220	-	17,780	
	Otras Maq. Y Equip. Producción	319	-	-	-	-	10,000	
	Máq. De Escribir Y Calcular	321	-	-	-	-	5,000	
	Equipos De Informática	323	-	-	-	-	15,000	
	Equip De Impr, Fotoc. Y Sim.	324	-	-	-	-	15,000	
	Equip Eléc. De Uso Doméstico	325	18,420	-	18,420	15,000	3,420	
	Otros Equipamientos	329	-	-	-	-	6,577	
	Eq. Audíov, De Fotogr Simil	341	-	-	-	-	20,000	
	Mobil Afect A Estas Activ	344	-	-	-	-	15,000	
	Otros Eq. Educ. Cult. Y Recr.	349	-	-	-	-	15,000	
	Camiones	352	-	-	-	-	50,000	
	Equipos deportivos y recreativ	343	-	-	-	-	15,000	
Total 3 BIENES DE USO			25,945	1,699,177	1,725,122	311,860	1,677,314	264,052
5 TRANSFERENCIAS	Transf Cor.Inst.S/Fines Lucro	559	-	-	-	50,000	-	50,000
Total 5 TRANSFERENCIAS			-	-	-	50,000	-	50,000
7 GASTOS NO CLASIFICADOS	Gastos Extraordinarios	721	979	-	979	22,305	-	21,326
Total 7 GASTOS NO CLASIFICADOS			979	-	979	22,305	-	21,326
Total 133 Municipio de Ciudad de la Costa			36,164,441	5,094,139	41,258,580	43,276,593	12,209,390	14,227,403
134 Municipio de Paso Carrasco	0 SERVICIOS PERSONALES							
	Horas Extras	058	113,349	-	113,349	63,990	49,359	-
	Otros Beneficios al Personal	069	-	-	-	1	-	1
	Retribuciones Zafrales	031	-	-	-	1	-	1
	Sueldo Anual Complementario	059	693,816	-	693,816	563,854	129,962	-
	Hogar Constituido	072	76,053	-	76,053	97,874	-	21,821
	Quebrantos De Caja	045	71,122	-	71,122	133,430	-	62,308
	Sueldo Básico De Cargos Ptes	011	4,359,036	424,451	4,783,486	3,163,420	1,620,066	-
	Sueldo Básico De Fun Contr	021	1,377,631	-	1,377,631	1,583,114	-	205,483
	Sueldos Progresivos	041	496,078	-	496,078	761,287	-	265,209
	Compensaciones	042	144,509	-	144,509	185,548	-	41,039
	Productividad Y Dedicación	043	-	-	-	1	-	1
	Prima Antigüedad	044	498,761	-	498,761	542,700	-	43,939
	Diferencia Subrogación	046	-	-	-	1	-	1
	Equiparación De Escalafones	047	-	-	-	1	-	1
	Aumentos Especiales	048	219,915	-	219,915	196,695	23,220	-
	Dietas	051	-	-	-	1	-	1
	Trabajos En Días Inháb Y Noct	052	194,520	-	194,520	237,564	-	43,044
	Licencias Gener Y No Gozadas	053	18,362	-	18,362	1	18,361	-
	Retribuciones Redistribuidos	055	-	-	-	1	-	1
	Prest Accidentes De Trabajo	056	-	-	-	1	-	1
	Becas De Trabajo Y Pasantías	057	56,810	-	56,810	369,076	-	312,266
	Seguros por Desempleo	061	-	-	-	1	-	1
	Becas de Capacitación	062	-	-	-	1	-	1
	Indemnizaciones por Retiros	063	-	-	-	1	-	1
	Ayuda de Arrendamiento	066	-	-	-	1	-	1
	Compensación por Alimentación	067	-	-	-	1	-	1

		PAGADO	EJEC.IMPAGO	TOTAL EJECUT.	CREDITO AJUS	GASTADO EN +	GASTADO EN -
Comp. por Alimentación s/Aport	068	-	-	-	1	-	1
Prima Matrimonio	071	-	-	-	3,437	-	3,437
Prima Nacimiento	073	3,565	-	3,565	1	3,564	-
Prestaciones Hijo	074	7,488	-	7,488	24,859	-	17,371
Prest. Salario Vacacional	078	378,817	-	378,817	349,511	29,306	-
Ate Patr Sis Seg.Soc. S/ Retr	081	1,287,540	182,348	1,469,888	1,241,976	227,912	-
Otros Ates Patres Sobre Retr	082	-	89,068	89,068	12,325	76,743	-
Otras Cargas Legales S/ Ser/Pe	089	-	-	-	1	-	1
Retr De Ejercicios Anteriores	091	-	-	-	37,079	-	37,079
Contribuciones por asist. Méd	064	70,666	-	70,666	157,497	-	86,831
Otros beneficios familiares	079	323,184	-	323,184	237,961	85,223	-
Total 0 SERVICIOS PERSONALES		10,391,222	695,867	11,087,088	9,963,214	2,263,716	1,139,842
1 BIENES DE CONSUMO							
Alimentos Para Personas	111	4,642	-	4,642	6,646	-	2,004
Electricidad	142	-	-	-	1	-	1
Elementos De Limpieza Y Aseo	192	8,514	-	8,514	14,368	-	5,854
Herramientas Menores	176	2,079	-	2,079	11,097	-	9,018
Hilados Y Telas	121	813	-	813	1,281	-	468
Papeles De Oficina	131	7,475	-	7,475	1,666	5,809	-
Prendas De Vestir	122	35,251	-	35,251	5,000	30,251	-
Repuestos Y Accesorios	198	4,867	-	4,867	5,000	-	133
Supergas	143	5,493	-	5,493	7,538	-	2,045
Utiles De Cocina Y Comedor	196	176	-	176	1,175	-	999
Utiles De Oficina	191	18,257	-	18,257	5,631	12,626	-
Confecciones Textiles	123	3,346	-	3,346	1	3,345	-
Productos De Papel Y Carton	132	6,784	-	6,784	5,300	1,484	-
Otros Productos De Papel	139	1,363	-	1,363	408	955	-
Otros Productos Energeticos	149	3,000	-	3,000	10,150	-	7,150
Articulos De Caucho	157	9,187	-	9,187	5,000	4,187	-
Productos De Vidrio	162	1,277	-	1,277	24,766	-	23,489
Otros Productos Minerales	169	-	-	-	2,457	-	2,457
Accesorios Metalicos	173	9,268	-	9,268	241	9,027	-
Otros Productos Metalicos	179	214	-	214	3,634	-	3,420
Otros Bienes De Consumo	199	18,988	100	19,088	16,817	2,271	-
Otros Productos Textiles	129	-	-	-	5,000	-	5,000
Otros Productos Alimenticios	119	-	-	-	2,000	-	2,000
Formularios , Imp Simi	133	-	-	-	1,000	-	1,000
Productos De Artes Gráficas	134	12,230	-	12,230	1,000	11,230	-
Libros, Rev Y Otras Pub	135	5,000	-	5,000	1,000	4,000	-
Comb Deriv Del Petróleo	141	33,243	-	33,243	5,399	27,844	-
Prod Energ De Origen Vegetal	145	-	-	-	1,000	-	1,000
Lubr Y Ot Deriv Del Petróleo	151	600	-	600	3,500	-	2,900
Prod. Medic Y Farmacéutico	152	355	-	355	2,000	-	1,645
Comp Quím, Tintas Y Pinturas	154	31,084	-	31,084	15,075	16,009	-
Abonos, Fert, Fumig, Etc.	155	-	-	-	1,000	-	1,000
Prod. Plást , Acrílicos Simi	156	10,656	-	10,656	1,322	9,334	-
Otros Prod Quím Y Conexos	159	315	-	315	3,553	-	3,238
Prod. De Loza, Cerámica Simi	161	-	-	-	5,000	-	5,000
Materiales De Construcción	163	43,646	-	43,646	36,651	6,995	-
Prod. Bás De Hierro Y Acero	171	4,028	-	4,028	811	3,217	-
Prod. Bás Metal No Ferrosos	172	-	-	-	907	-	907
Estructuras Metálicas Acabadas	174	15,133	-	15,133	15,205	-	72
Art Y Accesorios Eléctricos	193	43,037	-	43,037	15,476	27,561	-
Art Educac, Culturales Y Ot	195	319	-	319	5,541	-	5,222
Art De Accesorios De Inform	197	9,070	-	9,070	11,274	-	2,204
Mat.Prim Agrop Y Fores	115	1,746	-	1,746	1,358	388	-
Total 1 BIENES DE CONSUMO		351,457	100	351,557	263,249	176,534	88,226
2 SERVICIOS NO PERSONALES							
Agua	212	-	-	-	1,000	-	1,000
De Automotores	273	3,383	-	3,383	6,000	-	2,617
De Inmuebles E Instalaciones	271	3,648	-	3,648	20,000	-	16,352
Electricidad	213	-	-	-	1,000	-	1,000
Gas	214	-	-	-	1,000	-	1,000

		PAGADO	EJEC.IMPAGO	TOTAL EJECUT.	CREDITO AJUS	GASTADO EN +	GASTADO EN -
Otros	219	-	-	-	1,000	-	1,000
	229	-	-	-	5,000	-	5,000
	249	-	-	-	1,000	-	1,000
	259	97,526	-	97,526	17,000	80,526	-
	279	-	-	-	1,000	-	1,000
	289	9,960	-	9,960	3,760	6,200	-
Otros Gastos De Traslado	239	500	-	500	911	-	411
Publicidad	221	9,767	-	9,767	13,032	-	3,265
Pasajes Dentro Del Pais	231	35,693	-	35,693	17,046	18,647	-
Viaticos Dentro Del Pais	234	-	-	-	1	-	1
De Limpieza, Aseo Y Fumigación	278	63,281	-	63,281	10,000	53,281	-
Otros Serv. No Personales	299	123,589	-	123,589	10,860	112,729	-
Teléfono, Telégrafo Simi	211	24,600	-	24,600	8,136	16,464	-
Propaganda	222	-	-	-	10,000	-	10,000
Impr, Reprd Y Encuad	223	12,080	-	12,080	4,067	8,013	-
Serv De Mud Contr En El País	241	-	-	-	5,000	-	5,000
Almac Contr En El País	243	-	-	-	1	-	1
Flet Y Ot Gast Cont En El País	245	400	-	400	5,628	-	5,228
Corresp Encom Contr En El País	247	-	-	-	2,000	-	2,000
De Inm Cont En El País	251	-	-	-	5,000	-	5,000
De Equipos De Computación	253	1,830	-	1,830	5,000	-	3,170
De Equipos De Oficina	254	-	-	-	5,000	-	5,000
Arren De Eq Apar Audio Y Comun	255	15,720	-	15,720	15,311	409	-
Arren De Eq. De Trans Simi	257	-	-	-	10,000	-	10,000
Serv Man/Rep Otras Maqas Y Eq.	272	-	-	-	20,000	-	20,000
De Otros Medios De Transte	274	-	-	-	20,000	-	20,000
Serv Man/Rep Mob Eq Oficy Comp	275	10,500	-	10,500	12,385	-	1,885
De Otras Maquinas Y Equipos	276	-	-	-	10,000	-	10,000
Estudios, Invest Y Proy Fact	281	-	-	-	1,000	-	1,000
Profesionales Y Técnicos	282	-	-	-	10,000	-	10,000
Servicios De Capacitación	284	-	-	-	2,000	-	2,000
Serv Informáticos Y Anexos	285	-	-	-	10,000	-	10,000
Artísticos Y Similares	286	3,660	-	3,660	23,975	-	20,315
Serv De Vigilancia Y Custodia	291	-	-	-	1	-	1
Contr De Equip Salas Y Conexos	292	-	-	-	10,000	-	10,000
Servicios De Alimentacion	294	-	-	-	5,276	-	5,276
Gastos De Protocolo	296	31,000	-	31,000	10,000	21,000	-
De Vías De Comunicacion	277	-	-	-	10,000	-	10,000
Total 2 SERVICIOS NO PERSONALES		447,137	-	447,137	329,390	317,269	199,522
3 BIENES DE USO							
Mobiliario De Oficina	326	39,040	-	39,040	6,021	33,019	-
Equipos De Telefonía Y Similar	322	1,626	-	1,626	43,721	-	42,095
Otros Vehiculos Automotores	353	-	-	-	50,000	-	50,000
Agropec, De Pesca Y Minería	311	-	-	-	25,000	-	25,000
De Construcción	314	-	-	-	25,000	-	25,000
Otras Maq. Y Equip. Producción	319	-	-	-	13,000	-	13,000
Máq. De Escribir Y Calcular	321	-	-	-	15,000	-	15,000
Equipos De Informática	323	82,616	-	82,616	10,000	72,616	-
Equip De Impr, Fotoc. Y Sim.	324	15,082	-	15,082	15,160	-	78
Equip Eléc. De Uso Doméstico	325	-	-	-	24,775	-	24,775
Otros Equipamientos	329	-	-	-	2,210	-	2,210
Eq. Adudiov, De Fotogr Simil	341	-	-	-	10,000	-	10,000
Mobil Afect A Estas Activ	344	-	-	-	5,000	-	5,000
Otros Eq. Educ. Cult. Y Recr.	349	-	-	-	10,000	-	10,000
Camiones	352	-	-	-	50,000	-	50,000
Equipos deportivos y recreativ	343	-	-	-	5,000	-	5,000
Total 3 BIENES DE USO		138,364	-	138,364	309,887	105,635	277,158
5 TRANSFERENCIAS							
Transf Cor.Inst.S/Fines Lucro	559	-	-	-	30,000	-	30,000
Total 5 TRANSFERENCIAS					30,000		30,000
7 GASTOS NO CLASIFICADOS							
Gastos Extraordinarios	721	-	-	-	11,789	-	11,789
Total 7 GASTOS NO CLASIFICADOS					11,789		11,789
Total 134 Municipio de Paso Carrasco		11,328,180	695,967	12,024,146	10,907,529	2,863,154	1,746,537

		PAGADO	EJEC.IMPAGO	TOTAL EJECUT.	CREDITO AJUS	GASTADO EN +	GASTADO EN -			
135 Municipio de Colonia Nicolich	0 SERVICIOS PERSONALES	Horas Extras	058	94,445	-	94,445	1	94,444	-	
		Otros Beneficios al Personal	069	-	-	-	1	-	1	
		Retribuciones Zafrales	031	-	-	-	1	-	1	
		Sueldo Anual Complementario	059	238,071	-	238,071	126,377	111,694	-	
		Hogar Constituido	072	40,557	-	40,557	23,166	17,391	-	
		Quebrantos De Caja	045	62,166	-	62,166	67,704	-	5,538	
		Sueldo Básico De Cargos Ptes	011	1,287,689	-	1,287,689	457,930	829,759	-	
		Sueldo Básico De Fun Contr	021	857,687	31,971	889,658	993,783	-	104,125	
		Sueldos Progresivos	041	97,245	-	97,245	296,203	-	198,958	
		Compensaciones	042	41,566	-	41,566	3,564	38,002	-	
		Productividad Y Dedicación	043	-	-	-	1	-	1	
		Prima Antigüedad	044	93,758	-	93,758	32,741	61,017	-	
		Diferencia Subrogación	046	-	-	-	1	-	1	
		Equiparación De Escalafones	047	-	-	-	1	-	1	
		Aumentos Especiales	048	76,955	-	76,955	44,820	32,135	-	
		Dietas	051	-	-	-	1	-	1	
		Trabajos En Días Inháb Y Noct	052	161,771	-	161,771	57,473	104,298	-	
		Licencias Gener Y No Gozadas	053	-	-	-	1	-	1	
		Ret. Tec. Ases. Ec. Comer.	054	-	-	-	1	-	1	
		Retribuciones Redistribuidos	055	-	-	-	1	-	1	
		Prest Accidentes De Trabajo	056	-	-	-	1	-	1	
		Becas De Trabajo Y Pasantías	057	122,279	10,392	132,671	123,025	9,646	-	
		Seguros por Desempleo	061	-	-	-	1	-	1	
		Becas de Capacitación	062	-	-	-	1	-	1	
		Indemnizaciones por Retiros	063	-	-	-	1	-	1	
		Ayuda de Arrendamiento	066	-	-	-	1	-	1	
		Compensación por Alimentación	067	-	-	-	1	-	1	
		Comp. por Alimentación s/Aport	068	-	-	-	1	-	1	
		Prima Matrimonio	071	3,565	-	3,565	1	3,564	-	
		Prima Nacimiento	073	3,738	-	3,738	1	3,737	-	
		Prestaciones Hijo	074	6,240	-	6,240	5,547	693	-	
		Prest Salario Vacacional	078	123,548	-	123,548	65,393	58,155	-	
		Ate Patr Sis Seg.Soc. S/ Retr	081	463,474	58,607	522,081	288,039	234,042	-	
		Otros Ates Patres Sobre Retr	082	-	31,619	31,619	2,858	28,761	-	
		Otras Cargas Legales S/ Ser/Pe	089	-	-	-	1	-	1	
		Retr De Ejercicios Anteriores	091	384	2,177	2,561	1	2,560	-	
		Contribuciones por asist. Méd	064	51,225	-	51,225	140,999	-	89,774	
		Otros beneficios familiares	079	38,246	-	38,246	1	38,245	-	
		Total 0 SERVICIOS PERSONALES		3,864,608	134,766	3,999,374	2,729,644	1,668,142	398,412	
		1 BIENES DE CONSUMO	Alimentos Para Personas	111	378	9,121	9,499	10,000	-	501
			Electricidad	142	-	-	-	2,500	-	2,500
			Elementos De Limpieza Y Aseo	192	8,021	12,672	20,693	5,690	15,003	-
			Herramientas Menores	176	428	1,031	1,459	11,540	-	10,081
			Hilados Y Telas	121	-	-	-	1,236	-	1,236
			Papeles De Oficina	131	-	12,280	12,280	25,469	-	13,189
			Prendas De Vestir	122	-	4,480	4,480	5,000	-	520
			Repuestos Y Accesorios	198	326	10,411	10,737	7,980	2,757	-
Supergas	143		-	983	983	1,000	-	17		
Utiles De Cocina Y Comedor	196		-	118	118	2,000	-	1,882		
Utiles De Oficina	191		-	1,539	1,539	14,560	-	13,021		
Confecciones Textiles	123		1,540	-	1,540	2,500	-	960		
Productos De Papel Y Carton	132		-	-	-	12,000	-	12,000		
Otros Productos De Papel	139		-	-	-	1,490	-	1,490		
Otros Productos Energeticos	149		-	-	-	960	-	960		
Articulos De Caucho	157		-	4,253	4,253	2,360	1,893	-		
Productos De Vidrio	162		-	4,644	4,644	5,690	-	1,046		
Otros Productos Minerales	169		-	-	-	10,000	-	10,000		
Accesorios Metalicos	173		3,173	1,490	4,663	5,000	-	337		
Otros Productos Metalicos	179		-	-	-	9,870	-	9,870		
Otros Bienes De Consumo	199		490	13,420	13,910	1,490	12,420	-		
Otros Productos Textiles	129		360	-	360	2,340	-	1,980		

		PAGADO	EJEC.IMPAGO	TOTAL EJECUT.	CREDITO AJUS	GASTADO EN +	GASTADO EN -
Otros Productos Alimenticios	119	-	-	-	1,500	-	1,500
Formularios , Imp Simi	133	-	750	750	5,690	-	4,940
Productos De Artes Gráficas	134	-	8,000	8,000	4,323	3,677	-
Libros, Rev Y Otras Pub	135	5,000	15,000	20,000	2,690	17,310	-
Comb Deriv Del Petróleo	141	6,943	65,248	72,191	16,345	55,846	-
Lubr Y Ot Deriv Del Petróleo	151	1,020	4,776	5,796	12,300	-	6,504
Prod. Medic Y Farmacéutico	152	-	-	-	3,769	-	3,769
Comp Quím, Tintas Y Pinturas	154	600	8,182	8,782	16,790	-	8,008
Abonos, Fert, Fumig, Etc.	155	-	-	-	2,500	-	2,500
Prod. Plást , Acrílicos Simi	156	3,735	20,212	23,947	17,960	5,987	-
Otros Prod Quím Y Conexos	159	-	-	-	1,460	-	1,460
Prod. De Loza, Cerámica Simi	161	-	-	-	6,978	-	6,978
Materiales De Construcción	163	9,199	47,203	56,402	32,960	23,442	-
Prod. Bás De Hierro Y Acero	171	3,043	26,129	29,172	26,980	2,192	-
Prod. Bás Metal No Ferrosos	172	-	600	600	27,563	-	26,963
Estructuras Metálicas Acabadas	174	-	12,200	12,200	1,000	11,200	-
Art Y Accesorios Eléctricos	193	308	22,360	22,668	13,200	9,468	-
Art Educac, Culturales Y Ot	195	-	-	-	8,760	-	8,760
Art De Accesorios De Inform	197	-	35,968	35,968	8,790	27,178	-
Mat.Prim Agrop Y Fores	115	-	-	-	2,360	-	2,360
Material y Equipo Bélico	175	-	-	-	6,790	-	6,790
Total 1 BIENES DE CONSUMO		44,562	343,070	387,632	361,383	188,372	162,122
2 SERVICIOS NO PERSONALES							
Agua	212	-	-	-	1,000	-	1,000
De Automotores	273	3,613	11,840	15,453	9,000	6,453	-
De Inmuebles E Instalaciones	271	-	7,985	7,985	9,987	-	2,002
Electricidad	213	-	-	-	2,500	-	2,500
Gas	214	-	639	639	1,500	-	861
Otros	219	-	-	-	1,000	-	1,000
	229	-	-	-	5,000	-	5,000
	249	-	-	-	800	-	800
	259	1,500	12,536	14,036	900	13,136	-
	269	-	-	-	1,000	-	1,000
	279	-	4,274	4,274	1,000	3,274	-
	289	-	-	-	4,390	-	4,390
Otros Gastos De Traslado	239	23,000	-	23,000	2,390	20,610	-
Publicidad	221	15,800	4,200	20,000	5,500	14,500	-
Pasajes Dentro Del Pais	231	7,688	106,260	113,948	38,130	75,818	-
Viaticos Dentro Del Pais	234	-	-	-	1	-	1
De Limpieza, Aseo Y Fumigacion	278	-	-	-	1,111	-	1,111
Otros Serv. No Personales	299	-	12,052	12,052	9,878	2,174	-
Tasas Y Otros	263	-	-	-	459	-	459
Teléfono, Telégrafo Simi	211	3,500	19,990	23,490	3,459	20,031	-
Propaganda	222	-	-	-	15,000	-	15,000
Impr, Reprd Y Encuad	223	-	-	-	10,000	-	10,000
Otr Gas Traslado En Exterior	236	-	-	-	8,900	-	8,900
Serv De Mud Contr En El País	241	-	-	-	3,690	-	3,690
Almac Contr En El País	243	-	-	-	1,432	-	1,432
Flet Y Ot Gast Cont En El País	245	-	-	-	1,000	-	1,000
Corresp Encom Contr En El País	247	-	-	-	600	-	600
De Inm Cont En El País	251	-	-	-	3,210	-	3,210
De Equipos De Computación	253	-	-	-	1,742	-	1,742
De Equipos De Oficina	254	-	6,800	6,800	2,314	4,486	-
Arren De Eq Apar Audio Y Comun	255	-	-	-	5,000	-	5,000
Arren De Eq. De Trans Simi	257	-	-	-	1,500	-	1,500
Prim Ot.Gas Seg Con En El País	264	-	-	-	500	-	500
Serv Man/Rep Otras Maqas Y Eq.	272	350	450	800	4,690	-	3,890
De Otros Medios De Transte	274	-	-	-	9,870	-	9,870
Serv Man/Rep Mob Eq Ofic Comp	275	600	-	600	3,560	-	2,960
De Otras Maquinas Y Equipos	276	1,182	-	1,182	1,230	-	48
Estudios, Invest Y Proy Fact	281	-	-	-	2,690	-	2,690
Profesionales Y Técnicos	282	-	-	-	5,000	-	5,000

		PAGADO	EJEC.IMPAGO	TOTAL EJECUT.	CREDITO AJUS	GASTADO EN +	GASTADO EN -
	Servicios De Capacitación	284	-	-	5,690	-	5,690
	Serv Informáticos Y Anexos	285	-	-	10,000	-	10,000
	Artísticos Y Similares	286	3,740	23,080	22,000	4,820	-
	Serv De Vigilancia Y Custodia	291	-	-	20,000	-	20,000
	Contr De Equip Salas Y Conexos	292	-	-	10,000	-	10,000
	Servicios De Alimentacion	294	-	-	5,987	-	5,987
	Gastos De Protocolo	296	-	5,892	6,790	-	898
Total 2 SERVICIOS NO PERSONALES			60,973	215,998	261,400	165,302	149,731
3 BIENES DE USO	Mobiliario De Oficina	326	10,227	-	8,075	2,152	-
	Equipos De Telefonía Y Similar	322	-	-	9,800	-	9,800
	Otros Vehículos Automotores	353	-	-	20,000	-	20,000
	Agropec, De Pesca Y Minería	311	-	-	5,890	-	5,890
	De Construcción	314	-	-	9,870	-	9,870
	Otras Maq. Y Equip. Producción	319	-	-	5,963	-	5,963
	Máq. De Escribir Y Calcular	321	-	-	3,590	-	3,590
	Equipos De Informática	323	-	-	15,000	-	15,000
	Equip De Impr, Fotoc. Y Sim.	324	-	-	5,890	-	5,890
	Equip Eléc. De Uso Doméstico	325	-	-	3,095	-	3,095
	Otros Equipamientos	329	12,100	-	5,500	6,600	-
	Eq. Audiov, De Fotogr Simil	341	-	-	12,980	-	12,980
	Mobil Afect A Estas Activ	344	-	-	7,980	-	7,980
	Otros Eq. Educ. Cult. Y Recr.	349	-	-	8,900	-	8,900
	Camiones	352	-	-	50,000	-	50,000
	Equipos deportivos y recreativ	343	-	-	10,000	-	10,000
Total 3 BIENES DE USO			22,327	-	182,533	8,752	168,958
5 TRANSFERENCIAS	Transf Cor.Inst./Fines Lucro	559	-	-	30,000	-	30,000
Total 5 TRANSFERENCIAS			-	-	30,000	-	30,000
7 GASTOS NO CLASIFICADOS	Gastos Extraordinarios	721	17,620	917	18,537	25,000	6,463
Total 7 GASTOS NO CLASIFICADOS			17,620	917	18,537	25,000	6,463
Total 135 Municipio de Colonia Nicolich			4,010,091	694,751	4,704,842	3,589,960	2,030,568
136 Municipio de Pando	0 SERVICIOS PERSONALES		610,906	200	611,106	189,015	422,091
	Horas Extras	058	610,906	200	611,106	189,015	422,091
	Otros Beneficios al Personal	069	-	-	-	1	1
	Retribuciones Zafrales	031	-	-	-	1	1
	Sueldo Anual Complementario	059	3,206,527	-	3,206,527	2,757,560	448,967
	Hogar Constituido	072	476,011	-	476,011	602,882	-
	Quebrantos De Caja	045	195,002	165,273	360,275	301,861	58,414
	Sueldo Básico De Cargos Ptes	011	22,468,126	2,069,791	24,537,917	15,933,444	8,604,473
	Sueldo Básico De Fun Contr	021	2,672,761	41,557	2,714,318	7,986,031	-
	Sueldos Progresivos	041	1,688,594	9,301	1,697,895	3,670,132	-
	Compensaciones	042	1,226,230	-	1,226,230	1,257,077	-
	Productividad Y Dedicación	043	-	-	-	1	1
	Prima Antigüedad	044	2,869,354	-	2,869,354	2,705,763	163,591
	Diferencia Subrogación	046	-	-	-	1	1
	Equiparación De Escalafones	047	-	-	-	1	1
	Aumentos Especiales	048	1,013,008	-	1,013,008	961,237	51,771
	Dietas	051	-	-	-	1	1
	Trabajos En Días Inhab Y Noct	052	1,720,302	-	1,720,302	1,146,858	573,444
	Licencias Gener Y No Gozadas	053	63,741	-	63,741	57,510	6,231
	Ret. Tec. Ases. Ec. Comer.	054	-	-	-	1	1
	Retribuciones Redistribuidos	055	-	-	-	1	1
	Prest Accidentes De Trabajo	056	-	-	-	1	1
	Becas De Trabajo Y Pasantías	057	-	-	-	1	1
	Seguros por Desempleo	061	-	-	-	1	1
	Becas de Capacitación	062	-	-	-	1	1
	Indemnizaciones por Retiros	063	-	-	-	1	1
	Ayuda de Arrendamiento	066	-	-	-	1	1
	Compensación por Alimentación	067	-	-	-	1	1
	Comp. por Alimentación s/Aport	068	-	-	-	1	1
	Prima Matrimonio	071	7,476	-	7,476	3,437	4,039
	Prima Nacimiento	073	7,130	-	7,130	15,591	-
	Prestaciones Hijo	074	59,053	-	59,053	89,755	-

		PAGADO	EJEC.IMPAGO	TOTAL EJECUT.	CREDITO AJUS	GASTADO EN +	GASTADO EN -	
	Prest Salario Vacacional	078	1,775,934	-	1,775,934	1,671,748	104,186	-
	Ate Patr Sis Seg.Soc. S/ Retr	081	5,928,276	801,729	6,730,005	6,011,927	718,078	-
	Otros Ates Patres Sobre Retr	082	-	407,188	407,188	59,661	347,527	-
	Otras Cargas Legales S/ Ser/Pe	089	-	-	-	1	-	1
	Retr De Ejercicios Anteriores	091	32,186	60,068	92,254	61,314	30,940	-
	Contribuciones por asist. Méd	064	197,010	-	197,010	1,279,201	-	1,082,191
	Otros beneficios familiares	079	1,255,478	47,775	1,303,253	1,663,704	-	360,451
Total 0 SERVICIOS PERSONALES			47,473,104	3,602,882	51,075,986	48,425,725	11,533,751	8,883,490
1 BIENES DE CONSUMO	Alimentos Para Personas	111	14,958	-	14,958	519	14,439	-
	Electricidad	142	-	-	-	1	-	1
	Elementos De Limpieza Y Aseo	192	11,985	-	11,985	4,423	7,562	-
	Herramientas Menores	176	8,353	-	8,353	2,243	6,110	-
	Hilados Y Telas	121	516	-	516	15,332	-	14,816
	Papeles De Oficina	131	2,545	-	2,545	4,164	-	1,619
	Prendas De Vestir	122	22,449	-	22,449	15,000	7,449	-
	Repuestos Y Accesorios	198	36,514	-	36,514	13,402	23,112	-
	Supergas	143	829	-	829	125	704	-
	Utiles De Cocina Y Comedor	196	689	-	689	20,000	-	19,311
	Utiles De Oficina	191	29,873	-	29,873	34,238	-	4,365
	Confecciones Textiles	123	1,540	-	1,540	1	1,539	-
	Productos De Papel Y Carton	132	3,660	-	3,660	2,433	1,227	-
	Otros Productos De Papel	139	15,563	-	15,563	1,978	13,585	-
	Otros Productos Energeticos	149	4,337	-	4,337	189	4,148	-
	Articulos De Caucho	157	3,592	-	3,592	5,215	-	1,623
	Productos De Vidrio	162	16,801	-	16,801	20,699	-	3,898
	Otros Productos Minerales	169	-	-	-	5,028	-	5,028
	Accesorios Metalicos	173	17,991	-	17,991	1,695	16,296	-
	Otros Productos Metalicos	179	-	-	-	5,639	-	5,639
	Otros Bienes De Consumo	199	20,591	-	20,591	4,919	15,672	-
	Otros Productos Textiles	129	5,032	-	5,032	254	4,778	-
	Otros Productos Alimenticios	119	-	-	-	238	-	238
	Formularios , Imp Simi	133	1,283	-	1,283	1	1,282	-
	Productos De Artes Gráficas	134	9,937	-	9,937	2,224	7,713	-
	Libros, Rev Y Otras Pub	135	-	-	-	1	-	1
	Comb Deriv Del Petróleo	141	73,251	-	73,251	3,320	69,931	-
	Prod Energ De Origen Vegetal	145	-	-	-	1	-	1
	Lubr Y Ot Deriv Del Petróleo	151	305	-	305	22,000	-	21,695
	Prod. Medic Y Farmacéutico	152	1,387	-	1,387	10,000	-	8,613
	Comp Quím, Tintas Y Pinturas	154	79,114	-	79,114	48,232	30,882	-
	Abonos, Fert, Fumig, Etc.	155	6,698	-	6,698	7,466	-	768
	Prod. Plást , Acrílicos Simi	156	9,273	-	9,273	4,754	4,519	-
	Otros Prod Quím Y Conexos	159	-	-	-	7,954	-	7,954
	Prod. De Loza, Cerámica Simi	161	-	-	-	5,152	-	5,152
	Materiales De Construcción	163	192,463	-	192,463	79,595	112,868	-
	Prod. Bás De Hierro Y Acero	171	30,048	-	30,048	15,046	15,002	-
	Prod. Bás Metál No Ferrosos	172	3,049	-	3,049	13,908	-	10,859
	Estructuras Metálicas Acabadas	174	2,120	-	2,120	2,617	-	497
	Art Y Accesorios Eléctricos	193	101,816	-	101,816	34,579	67,237	-
	Art Menores Medico Quirúrgicos	194	-	-	-	1,189	-	1,189
	Art Educac, Culturales Y Ot	195	3,500	-	3,500	15,000	-	11,500
	Art De Accesorios De Inform	197	55,128	-	55,128	17,033	38,095	-
	Mat.Prim Agrop Y Fores	115	19,807	-	19,807	4,393	15,414	-
Total 1 BIENES DE CONSUMO			806,996	-	806,996	452,200	479,563	124,767
2 SERVICIOS NO PERSONALES	Agua	212	-	-	-	2,000	-	2,000
	De Automotores	273	45,905	-	45,905	10,000	35,905	-
	De Inmuebles E Instalaciones	271	5,330	-	5,330	10,217	-	4,887
	Electricidad	213	-	-	-	2,000	-	2,000
	Gas	214	-	-	-	2,000	-	2,000
	Otros	219	160	-	160	5,000	-	4,840
		229	2,585	-	2,585	5,000	-	2,415
		249	9,760	-	9,760	5,000	4,760	-

		PAGADO	EJEC.IMPAGO	TOTAL EJECUT.	CREDITO AJUS	GASTADO EN +	GASTADO EN -
	259	95,562	-	95,562	3,801	91,761	-
	279	2,940	-	2,940	10,000	-	7,060
	289	23,180	-	23,180	5,000	18,180	-
Otros Gastos De Traslado	239	7,260	642	7,902	10,000	-	2,098
Publicidad	221	26,616	-	26,616	10,000	16,616	-
Pasajes Dentro Del Pais	231	107,232	7,926	115,158	105,499	9,659	-
Viaticos Dentro Del Pais	234	-	-	-	1	-	1
De Limpieza, Aseo Y Fumigacion	278	2,500	-	2,500	10,000	-	7,500
Otros Serv. No Personales	299	3,298	-	3,298	20,000	-	16,702
Teléfono, Telégrafo Simi	211	1,498	-	1,498	8,514	-	7,016
Propaganda	222	2,000	-	2,000	10,000	-	8,000
Impr, Reprd Y Encuad	223	5,246	-	5,246	8,811	-	3,565
Serv De Mud Contr En El País	241	-	-	-	5,000	-	5,000
Almac Contr En El País	243	-	-	-	1	-	1
Flet Y Ot Gast Cont En El País	245	4,517	-	4,517	12,000	-	7,483
Corresp Encom Contr En El País	247	538	-	538	1,209	-	671
De Inm Cont En El País	251	-	-	-	60,000	-	60,000
De Equipos De Computación	253	-	-	-	8,000	-	8,000
De Equipos De Oficina	254	-	-	-	5,000	-	5,000
Arren De Eq Apar Audio Y Comun	255	-	-	-	10,000	-	10,000
Arren De Eq. De Trans Simi	257	-	-	-	5,000	-	5,000
Serv Man/Rep Otras Maqas Y Eq.	272	1,200	-	1,200	17,036	-	15,836
De Otros Medios De Transte	274	-	-	-	11,579	-	11,579
Serv Man/Rep Mob Eq Oficy Comp	275	2,726	-	2,726	10,000	-	7,274
De Otras Maquinas Y Equipos	276	3,300	-	3,300	14,076	-	10,776
Estudios, Invest Y Proy Fact	281	-	-	-	5,000	-	5,000
Profesionales Y Técnicos	282	-	-	-	16,000	-	16,000
Servicios De Capacitación	284	-	-	-	20,000	-	20,000
Serv Informáticos Y Anexos	285	-	-	-	5,000	-	5,000
Artísticos Y Similares	286	-	-	-	20,000	-	20,000
Serv De Vigilancia Y Custodia	291	153,797	-	153,797	2,300	151,497	-
Contr De Equip Salas Y Conexos	292	-	-	-	5,000	-	5,000
Servicios De Alimentacion	294	-	-	-	5,000	-	5,000
Gastos De Protocolo	296	22,036	-	22,036	10,000	12,036	-
De Vías De Comunicacion	277	-	-	-	10,000	-	10,000
Total 2 SERVICIOS NO PERSONALES		529,186	8,568	537,754	500,044	340,414	302,704
3 BIENES DE USO							
Mobiliario De Oficina	326	2,684	-	2,684	20,000	-	17,316
Equipos De Telefonía Y Similar	322	390	-	390	6,000	-	5,610
Otros Vehiculos Automotores	353	-	-	-	50,000	-	50,000
Agropec, De Pesca Y Minería	311	-	-	-	25,000	-	25,000
De Construcción	314	-	-	-	25,000	-	25,000
Otras Maq. Y Equip. Producción	319	11,415	-	11,415	5,000	6,415	-
Máq. De Escribir Y Calcular	321	-	-	-	10,000	-	10,000
Equipos De Informática	323	32,376	-	32,376	43,634	-	11,258
Equip De Impr, Fotoc. Y Sim.	324	-	-	-	8,115	-	8,115
Equip Eléc. De Uso Doméstico	325	-	-	-	15,323	-	15,323
Otros Equipamientos	329	-	-	-	2,000	-	2,000
Eq. Adudiov, De Fotogr Simil	341	-	-	-	10,000	-	10,000
Mobil Afect A Estas Activ	344	-	-	-	5,000	-	5,000
Otros Eq. Educ. Cult. Y Recr.	349	-	-	-	10,000	-	10,000
Camiones	352	-	-	-	50,000	-	50,000
Equipos deportivos y recreativ	343	-	-	-	15,000	-	15,000
Total 3 BIENES DE USO		46,865	-	46,865	300,072	6,415	259,622
5 TRANSFERENCIAS							
Transf Cor.Inst.S/Fines Lucro	559	-	-	-	40,000	-	40,000
Total 5 TRANSFERENCIAS		-	-	-	40,000	-	40,000
7 GASTOS NO CLASIFICADOS							
Gastos Extraordinarios	721	730	-	730	30,000	-	29,270
Total 7 GASTOS NO CLASIFICADOS		730	-	730	30,000	-	29,270
Total 136 Municipio de Pando		48,856,882	3,611,450	52,468,332	49,748,041	12,360,143	9,639,852
137 Municipio de Barros Blancos							
0 SERVICIOS PERSONALES							
Horas Extras	058	132,403	-	132,403	1,473	130,930	-
Otros Beneficios al Personal	069	-	-	-	1	-	1
Retribuciones Zafrales	031	-	-	-	1	-	1

		PAGADO	EJEC.IMPAGO	TOTAL EJECUT.	CREDITO AJUS	GASTADO EN +	GASTADO EN -
Sueldo Anual Complementario	059	506,323	-	506,323	415,122	91,201	-
Hogar Constituido	072	98,862	-	98,862	107,026	-	8,164
Quebrantos De Caja	045	71,424	-	71,424	99,254	-	27,830
Sueldo Básico De Cargos Ptes	011	3,761,578	60,478	3,822,056	2,171,026	1,651,030	-
Sueldo Básico De Fun Contr	021	689,336	39,337	728,672	2,100,894	-	1,372,222
Sueldos Progresivos	041	126,317	-	126,317	409,385	-	283,068
Compensaciones	042	36,997	-	36,997	36,546	451	-
Productividad Y Dedicación	043	-	-	-	1	-	1
Prima Antigüedad	044	416,780	-	416,780	397,889	18,891	-
Diferencia Subrogación	046	-	-	-	1	-	1
Equiparación De Escalafones	047	-	-	-	1	-	1
Aumentos Especiales	048	163,204	-	163,204	144,189	19,015	-
Dietas	051	-	-	-	1	-	1
Trabajos En Días Inháb Y Noct	052	220,334	-	220,334	54,843	165,491	-
Licencias Gener Y No Gozadas	053	38,449	-	38,449	35,903	2,546	-
Ret. Tec. Ases. Ec. Comer.	054	-	-	-	1	-	1
Retribuciones Redistribuidos	055	-	-	-	1	-	1
Prest Accidentes De Trabajo	056	-	-	-	1	-	1
Becas De Trabajo Y Pasantías	057	396,974	-	396,974	1	396,973	-
Seguros por Desempleo	061	-	-	-	1	-	1
Becas de Capacitación	062	-	-	-	1	-	1
Indemnizaciones por Retiros	063	-	-	-	1	-	1
Ayuda de Arrendamiento	066	-	-	-	1	-	1
Compensación por Alimentación	067	-	-	-	1	-	1
Comp. por Alimentación s/Aport	068	-	-	-	1	-	1
Prima Matrimonio	071	3,738	-	3,738	1	3,737	-
Prima Nacimiento	073	-	-	-	1	-	1
Prestaciones Hijo	074	9,080	-	9,080	31,639	-	22,559
Prest Salario Vacacional	078	380,605	-	380,605	258,915	121,690	-
Ate Patr Sis Seg.Soc. S/ Retr	081	974,658	124,236	1,098,894	915,658	183,236	-
Otros Ates Patres Sobre Retr	082	-	66,600	66,600	9,087	57,513	-
Otras Cargas Legales S/ Ser/Pe	089	-	-	-	1	-	1
Retr De Ejercicios Anteriores	091	-	37,434	37,434	1	37,433	-
Contribuciones por asist. Méd	064	16,201	-	16,201	152,815	-	136,614
Otros beneficios familiares	079	50,212	-	50,212	95,926	-	45,714
Total 0 SERVICIOS PERSONALES		8,093,476	328,084	8,421,560	7,437,610	2,880,138	1,896,188
1 BIENES DE CONSUMO							
Alimentos Para Personas	111	9,869	-	9,869	16,600	-	6,731
Electricidad	142	-	-	-	25,000	-	25,000
Elementos De Limpieza Y Aseo	192	16,032	-	16,032	6,524	9,508	-
Herramientas Menores	176	21,738	-	21,738	4,369	17,369	-
Hilados Y Telas	121	290	-	290	1,380	-	1,090
Papeles De Oficina	131	11,269	-	11,269	4,719	6,550	-
Prendas De Vestir	122	48,897	-	48,897	5,625	43,272	-
Repuestos Y Accesorios	198	31,217	-	31,217	1,500	29,717	-
Supergas	143	798	-	798	1,540	-	742
Útiles De Cocina Y Comedor	196	-	-	-	17,272	-	17,272
Útiles De Oficina	191	17,730	-	17,730	41,391	-	23,661
Confecciones Textiles	123	-	-	-	1	-	1
Productos De Papel Y Carton	132	9,259	-	9,259	5,000	4,259	-
Otros Productos De Papel	139	485	-	485	2,849	-	2,364
Otros Productos Energeticos	149	5,925	-	5,925	5,000	925	-
Articulos De Caucho	157	1,005	-	1,005	4,000	-	2,995
Productos De Vidrio	162	530	-	530	1,280	-	750
Otros Productos Minerales	169	-	-	-	1,000	-	1,000
Accesorios Metalicos	173	8,645	-	8,645	3,000	5,645	-
Otros Productos Metalicos	179	2,437	-	2,437	564	1,873	-
Otros Bienes De Consumo	199	60,253	-	60,253	7,500	52,753	-
Otros Productos Textiles	129	-	-	-	3,000	-	3,000
Otros Productos Alimenticios	119	-	-	-	2,500	-	2,500
Formularios , Imp Simi	133	-	-	-	2,800	-	2,800
Productos De Artes Gráficas	134	729	-	729	3,800	-	3,071

		PAGADO	EJEC.IMPAGO	TOTAL EJECUT.	CREDITO AJUS	GASTADO EN +	GASTADO EN -
Libros, Rev Y Otras Pub	135	-	-	-	4,800	-	4,800
Comb Deriv Del Petróleo	141	93,032	-	93,032	11,160	81,872	-
Prod Energ De Origen Vegetal	145	-	-	-	2,700	-	2,700
Lubr Y Ot Deriv Del Petróleo	151	3,689	-	3,689	3,600	89	-
Prod. Medic Y Farmacéutico	152	7,344	-	7,344	1,500	5,844	-
Comp Quím, Tintas Y Pinturas	154	71,555	-	71,555	9,854	61,701	-
Abonos, Fert, Fumig, Etc.	155	-	-	-	900	-	900
Prod. Plást , Acrílicos Simi	156	8,989	-	8,989	1,232	7,757	-
Otros Prod Quím Y Conexos	159	-	-	-	1	-	1
Prod. De Loza, Cerámica Simi	161	709	-	709	1,530	-	821
Materiales De Construcción	163	127,952	-	127,952	24,033	103,919	-
Prod. Bás De Hierro Y Acero	171	17,513	-	17,513	17,921	-	408
Prod. Bás Metal No Ferrosos	172	-	-	-	1,300	-	1,300
Estructuras Metálicas Acabadas	174	37,488	-	37,488	5,560	31,928	-
Art Y Accesorios Eléctricos	193	27,114	-	27,114	20,713	6,401	-
Art Menores Medico Quirúrgicos	194	1,290	-	1,290	3,785	-	2,495
Art Educac, Culturales Y Ot	195	-	-	-	35,723	-	35,723
Art De Accesorios De Inform	197	92,572	-	92,572	30,879	61,693	-
Mat.Prim Agrop Y Fores	115	14,256	-	14,256	6,533	7,723	-
Total 1 BIENES DE CONSUMO		750,609	-	750,609	351,938	540,796	142,125
2 SERVICIOS NO PERSONALES							
Agua	212	-	-	-	800	-	800
De Automotores	273	11,191	-	11,191	4,300	6,891	-
De Inmuebles E Instalaciones	271	724	-	724	15,000	-	14,276
Electricidad	213	-	-	-	2,000	-	2,000
Gas	214	258	-	258	1,600	-	1,342
Otros	219	27,000	-	27,000	1,800	25,200	-
	229	-	-	-	1,345	-	1,345
	249	-	-	-	1,500	-	1,500
	259	22,312	-	22,312	3,500	18,812	-
	279	11,460	-	11,460	1,000	10,460	-
	289	-	-	-	3,500	-	3,500
Otros Gastos De Traslado	239	-	-	-	1	-	1
Publicidad	221	54,653	-	54,653	20,645	34,008	-
Pasajes Dentro Del País	231	45,359	1,015	46,374	20,434	25,940	-
Viaticos Dentro Del País	234	-	-	-	1	-	1
De Limpieza, Aseo Y Fumigacion	278	10,370	-	10,370	9,000	1,370	-
Otros Serv. No Personales	299	9,060	-	9,060	8,960	100	-
Teléfono, Telégrafo Simi	211	30,000	-	30,000	2,303	27,697	-
Propaganda	222	4,886	-	4,886	8,000	-	3,114
Impr, Reprd Y Encuad	223	163	-	163	1,500	-	1,337
Serv De Mud Contr En El País	241	-	-	-	4,000	-	4,000
Almac Contr En El País	243	-	-	-	1	-	1
Flet Y Ot Gast Cont En El País	245	1,800	-	1,800	6,628	-	4,828
Corresp Encom Contr En El País	247	-	-	-	3,000	-	3,000
De Inm Cont En El País	251	-	-	-	6,000	-	6,000
De Equipos De Computación	253	-	-	-	4,000	-	4,000
De Equipos De Oficina	254	-	-	-	4,000	-	4,000
Arren De Eq Apar Audio Y Comun	255	-	-	-	13,311	-	13,311
Arren De Eq. De Trans Simi	257	6,600	-	6,600	9,231	-	2,631
Serv Man/Rep Otras Maqas Y Eq.	272	14,700	-	14,700	15,000	-	300
De Otros Medios De Transte	274	-	-	-	3,000	-	3,000
Serv Man/Rep Mob Eq Oficy Comp	275	-	-	-	11,011	-	11,011
De Otras Maquinas Y Equipos	276	7,000	-	7,000	9,000	-	2,000
Estudios, Invest Y Proy Fact	281	-	-	-	1,000	-	1,000
Profesionales Y Técnicos	282	-	-	-	29,866	-	29,866
Servicios De Capacitación	284	-	-	-	1,500	-	1,500
Serv Informáticos Y Anexos	285	-	-	-	8,000	-	8,000
Artísticos Y Similares	286	43,701	-	43,701	22,000	21,701	-
Serv De Vigilancia Y Custodia	291	23,100	-	23,100	15,698	7,402	-
Contr De Equip Salas Y Conexos	292	-	2,310	2,310	11,000	-	8,690
Servicios De Alimentacion	294	14,500	-	14,500	6,000	8,500	-

		PAGADO	EJEC.IMPAGO	TOTAL EJECUT.	CREDITO AJUS	GASTADO EN +	GASTADO EN -	
Total 2 SERVICIOS NO PERSONALES	Gastos De Protocolo	296	3,300	-	3,300	7,800	-	4,500
	De Vías De Comunicacion	277	-	-	-	9,000	-	9,000
			342,137	3,325	345,462	307,235	188,081	149,854
3 BIENES DE USO	Mobiliario De Oficina	326	-	-	-	12,000	-	12,000
	Equipos De Telefonía Y Similar	322	162	-	162	23,000	-	22,838
	Otros Vehiculos Automotores	353	29,321	-	29,321	35,000	-	5,679
	Agropec, De Pesca Y Minería	311	-	-	-	9,500	-	9,500
	De Construcción	314	-	-	-	15,560	-	15,560
	Otras Maq. Y Equip. Producción	319	18,837	-	18,837	10,000	8,837	-
	Máq. De Escribir Y Calcular	321	-	-	-	15,000	-	15,000
	Equipos De Informática	323	29,321	-	29,321	30,000	-	679
	Equip De Impr, Fotoc. Y Sim.	324	13,919	-	13,919	18,689	-	4,770
	Equip Eléc. De Uso Doméstico	325	-	-	-	42,526	-	42,526
	Otros Equipamientos	329	-	-	-	8,000	-	8,000
	Eq. Audiov, De Fotogr Simil	341	19,513	-	19,513	9,000	10,513	-
	Mobil Afect A Estas Activ	344	-	-	-	4,999	-	4,999
	Otros Eq. Educ. Cult. Y Recr.	349	-	-	-	9,890	-	9,890
	Camiones	352	-	-	-	40,000	-	40,000
	Equipos deportivos y recreativ	343	-	-	-	4,999	-	4,999
Total 3 BIENES DE USO			111,075	-	111,075	288,163	19,350	196,439
5 TRANSFERENCIAS	Transf Cor.Inst.S/Fines Lucro	559	-	-	-	20,000	-	20,000
Total 5 TRANSFERENCIAS			-	-	-	20,000	-	20,000
7 GASTOS NO CLASIFICADOS	Gastos Extraordinarios	721	10,673	-	10,673	2,980	7,693	-
Total 7 GASTOS NO CLASIFICADOS			10,673	-	10,673	2,980	7,693	-
Total 137 Municipio de Barros Blancos			9,307,970	331,409	9,639,379	8,407,926	3,636,059	2,404,605
138 Municipio de Empalme Olmos	0 SERVICIOS PERSONALES							
	Horas Extras	058	7,137	-	7,137	12,409	-	5,272
	Otros Beneficios al Personal	069	-	-	-	1	-	1
	Retribuciones Zafrales	031	-	-	-	1	-	1
	Sueldo Anual Complementario	059	246,682	-	246,682	182,628	64,054	-
	Hogar Constituido	072	36,870	-	36,870	30,115	6,755	-
	Quebrantos De Caja	045	83,651	-	83,651	155,350	-	71,699
	Sueldo Básico De Cargos Ptes	011	1,721,617	43,652	1,765,269	996,711	768,558	-
	Sueldo Básico De Fun Contr	021	347,605	15,937	363,542	546,320	-	182,778
	Sueldos Progresivos	041	427,773	-	427,773	527,553	-	99,780
	Compensaciones	042	26,417	-	26,417	13,707	12,710	-
	Productividad Y Dedicación	043	-	-	-	1	-	1
	Prima Antigüedad	044	138,479	-	138,479	124,250	14,229	-
	Diferencia Subrogación	046	-	-	-	1	-	1
	Equiparación De Escalafones	047	-	-	-	1	-	1
	Aumentos Especiales	048	77,071	-	77,071	63,917	13,154	-
	Dietas	051	-	-	-	1	-	1
	Trabajos En Días Inhab Y Noct	052	13,911	-	13,911	5,373	8,538	-
	Licencias Gener Y No Gozadas	053	-	-	-	1	-	1
	Ret. Tec. Ases. Ec. Comer.	054	-	-	-	1	-	1
	Retribuciones Redistribuidos	055	-	-	-	1	-	1
	Prest Accidentes De Trabajo	056	-	-	-	1	-	1
	Becas De Trabajo Y Pasantías	057	-	-	-	1	-	1
	Seguros por Desempleo	061	-	-	-	1	-	1
	Becas de Capacitación	062	-	-	-	1	-	1
	Indemnizaciones por Retiros	063	-	-	-	1	-	1
	Ayuda de Arrendamiento	066	-	-	-	1	-	1
	Compensación por Alimentación	067	-	-	-	1	-	1
	Comp. por Alimentación s/Aport	068	-	-	-	1	-	1
	Prima Matrimonio	071	-	-	-	1	-	1
	Prima Nacimiento	073	7,130	-	7,130	1	7,129	-
	Prestaciones Hijo	074	14,964	-	14,964	10,683	4,281	-
	Prest Salario Vacacional	078	142,072	-	142,072	96,810	45,262	-
	Ate Patr Sis Seg.Soc. S/ Retr	081	459,901	60,823	520,724	406,064	114,660	-
	Otros Ates Patres Sobre Retr	082	-	31,559	31,559	4,030	27,529	-
	Otras Cargas Legales S/ Ser/Pe	089	-	-	-	1	-	1
	Retr De Ejercicios Anteriores	091	-	-	-	1	-	1

		PAGADO	EJEC.IMPAGO	TOTAL EJECUT.	CREDITO AJUS	GASTADO EN +	GASTADO EN -	
	Contribuciones por asist. Méd	064	47,319	-	47,319	196,493	-	149,174
	Otros beneficios familiares	079	-	-	-	1	-	1
Total 0 SERVICIOS PERSONALES			3,798,599	151,971	3,950,570	3,372,435	1,086,859	508,724
1 BIENES DE CONSUMO	Alimentos Para Personas	111	6,709	-	6,709	5,615	1,094	-
	Electricidad	142	-	-	-	1,000	-	1,000
	Elementos De Limpieza Y Aseo	192	9,363	-	9,363	12,030	-	2,667
	Herramientas Menores	176	19,383	-	19,383	682	18,701	-
	Hilados Y Telas	121	1,809	-	1,809	4,001	-	2,192
	Papeles De Oficina	131	3,207	-	3,207	13,473	-	10,266
	Prendas De Vestir	122	40,288	-	40,288	1,000	39,288	-
	Repuestos Y Accesorios	198	26,886	-	26,886	5,000	21,886	-
	Supergas	143	3,144	-	3,144	5,574	-	2,430
	Utiles De Cocina Y Comedor	196	1,700	-	1,700	2,000	-	300
	Utiles De Oficina	191	5,630	-	5,630	7,086	-	1,456
	Confecciones Textiles	123	2,013	-	2,013	500	1,513	-
	Productos De Papel Y Carton	132	1,147	-	1,147	1,892	-	745
	Otros Productos De Papel	139	222	-	222	752	-	530
	Otros Productos Energeticos	149	728	-	728	500	228	-
	Articulos De Caucho	157	5,360	-	5,360	2,859	2,501	-
	Productos De Vidrio	162	227	-	227	1,006	-	779
	Otros Productos Minerales	169	-	-	-	4,659	-	4,659
	Accesorios Metalicos	173	4,252	-	4,252	200	4,052	-
	Otros Productos Metalicos	179	1,731	-	1,731	5,404	-	3,673
	Otros Bienes De Consumo	199	20,723	-	20,723	1,000	19,723	-
	Otros Productos Textiles	129	14,820	-	14,820	1,000	13,820	-
	Otros Productos Alimenticios	119	-	-	-	1,000	-	1,000
	Formularios , Imp Simi	133	757	-	757	500	257	-
	Productos De Artes Gráficas	134	-	-	-	500	-	500
	Libros, Rev Y Otras Pub	135	-	-	-	500	-	500
	Comb Deriv Del Petróleo	141	66,878	-	66,878	75,307	-	8,429
	Prod Energ De Origen Vegetal	145	-	-	-	500	-	500
	Lubr Y Ot Deriv Del Petróleo	151	5,790	-	5,790	445	5,345	-
	Prod. Medic Y Farmacéutico	152	1,562	-	1,562	1,000	562	-
	Comp Quím, Tintas Y Pinturas	154	37,079	-	37,079	35,379	1,700	-
	Abonos, Fert, Fumig, Etc.	155	2,484	-	2,484	500	1,984	-
	Prod. Plást , Acrílicos Simi	156	8,476	-	8,476	2,178	6,298	-
	Otros Prod Quím Y Conexos	159	55	-	55	511	-	456
	Prod. De Loza, Cerámica Simi	161	-	-	-	1,000	-	1,000
	Materiales De Construcción	163	57,844	-	57,844	62,487	-	4,643
	Prod. Bás De Hierro Y Acero	171	41,930	-	41,930	926	41,004	-
	Prod. Bás Metal No Ferrosos	172	1,221	-	1,221	6,071	-	4,850
	Estructuras Metálicas Acabadas	174	1,549	-	1,549	106	1,443	-
	Art Y Accesorios Eléctricos	193	6,053	-	6,053	16,269	-	10,216
	Art Menores Medico Quirúrgicos	194	798	-	798	140	658	-
	Art Educac, Culturales Y Ot	195	9,190	-	9,190	5,000	4,190	-
	Art De Accesorios De Inform	197	3,290	-	3,290	5,000	-	1,710
	Mat.Prim Agrop Y Fores	115	2,990	-	2,990	3,104	-	114
Total 1 BIENES DE CONSUMO			417,287	-	417,287	295,656	186,246	64,615
2 SERVICIOS NO PERSONALES	Agua	212	-	-	-	500	-	500
	De Automotores	273	8,840	-	8,840	500	8,340	-
	De Inmuebles E Instalaciones	271	350	-	350	2,000	-	1,650
	Electricidad	213	-	-	-	500	-	500
	Gas	214	-	-	-	500	-	500
	Otros	219	-	-	-	500	-	500
		229	-	-	-	5,000	-	5,000
		249	-	-	-	500	-	500
		259	2,000	-	2,000	500	1,500	-
		279	600	-	600	1,000	-	400
		289	-	-	-	5,000	-	5,000
	Otros Gastos De Traslado	239	-	-	-	48	-	48
	Publicidad	221	39,940	-	39,940	17,280	22,660	-

		PAGADO	EJEC.IMPAGO	TOTAL EJECUT.	CREDITO AJUS	GASTADO EN +	GASTADO EN -	
	Pasajes Dentro Del Pais	231	20,623	-	20,623	15,802	4,821	-
	Viaticos Dentro Del Pais	234	-	-	-	1	-	1
	De Limpieza, Aseo Y Fumigacion	278	-	-	-	29,470	-	29,470
	Otros Serv. No Personales	299	8,483	-	8,483	1,000	7,483	-
	Teléfono, Telégrafo Simi	211	790	-	790	14,118	-	13,328
	Propaganda	222	-	-	-	2,000	-	2,000
	Impr, Reprd Y Encuad	223	-	-	-	7,679	-	7,679
	Serv De Mud Contr En El País	241	-	-	-	1,000	-	1,000
	Almac Contr En El País	243	-	-	-	1,000	-	1,000
	Flet Y Ot Gast Cont En El País	245	7,320	-	7,320	1,000	6,320	-
	Corresp Encom Contr En El País	247	556	-	556	500	56	-
	De Inm Cont En El País	251	-	-	-	1,000	-	1,000
	De Equipos De Computación	253	-	-	-	500	-	500
	De Equipos De Oficina	254	5,000	-	5,000	1,000	4,000	-
	Arren De Eq Apar Audio Y Comun	255	-	-	-	2,000	-	2,000
	Arren De Eq. De Trans Simi	257	-	-	-	1,000	-	1,000
	Serv Man/Rep Otras Maqs Y Eq.	272	14,858	-	14,858	1,000	13,858	-
	De Otros Medios De Transte	274	-	-	-	2,000	-	2,000
	Serv Man/Rep Mob Eq Ofic Comp	275	400	-	400	2,000	-	1,600
	De Otras Maquinas Y Equipos	276	-	-	-	1,000	-	1,000
	Estudios, Invest Y Proy Fact	281	-	-	-	1,000	-	1,000
	Profesionales Y Técnicos	282	12,000	-	12,000	1,480	10,520	-
	Servicios De Capacitación	284	-	-	-	1,000	-	1,000
	Serv Informáticos Y Anexos	285	-	-	-	2,000	-	2,000
	Artísticos Y Similares	286	15,632	-	15,632	10,000	5,632	-
	Serv De Vigilancia Y Custodia	291	-	-	-	2,000	-	2,000
	Contr De Equip Salas Y Conexos	292	2,000	-	2,000	2,000	-	-
	Servicios De Alimentacion	294	-	-	-	2,000	-	2,000
	Gastos De Protocolo	296	40,580	-	40,580	5,000	35,580	-
	De Vías De Comunicacion	277	-	-	-	5,000	-	5,000
	Total 2 SERVICIOS NO PERSONALES		179,972	-	179,972	150,378	120,770	91,176
	3 BIENES DE USO					49,414	-	49,414
	Mobiliario De Oficina	326	-	-	-	4,000	-	2,199
	Equipos De Telefonía Y Similar	322	1,801	-	1,801	35,000	-	35,000
	Otros Vehiculos Automotores	353	-	-	-	23,176	-	23,176
	Agropec, De Pesca Y Minería	311	-	-	-	20,000	-	20,000
	De Construcción	314	-	-	-	8,000	3,000	-
	Otras Maq. Y Equip. Producción	319	8,000	-	8,000	5,000	-	5,000
	Máq. De Escribir Y Calcular	321	-	-	-	5,000	-	5,000
	Equipos De Informática	323	31,292	-	31,292	31,692	-	400
	Equip De Impr, Fotoc. Y Sim.	324	-	-	-	2,000	-	2,000
	Equip Eléc. De Uso Doméstico	325	-	-	-	5,000	-	5,000
	Otros Equipamientos	329	5,490	-	5,490	1,000	4,490	-
	Eq. Audiov, De Fotogr Simil	341	-	-	-	5,000	-	5,000
	Mobil Afect A Estas Activ	344	-	-	-	3,000	-	3,000
	Otros Eq. Educ. Cult. Y Recr.	349	-	-	-	5,000	-	5,000
	Camiones	352	-	-	-	35,000	-	35,000
	Equipos deportivos y recreativ	343	-	-	-	3,000	-	3,000
	Total 3 BIENES DE USO		46,583	-	46,583	232,282	7,490	193,189
	5 TRANSFERENCIAS					20,000	-	20,000
	Total 5 TRANSFERENCIAS					20,000	-	20,000
	7 GASTOS NO CLASIFICADOS					15,000	-	15,000
	Total 7 GASTOS NO CLASIFICADOS					15,000	-	15,000
	Total 138 Municipio de Empalme Olmos		4,442,442	151,971	4,594,413	4,085,751	1,401,366	892,704
	139 Municipio de Toledo							
	0 SERVICIOS PERSONALES							
	Horas Extras	058	133,099	-	133,099	74,612	58,487	-
	Otros Beneficios al Personal	069	-	-	-	1	-	1
	Retribuciones Zafrales	031	-	-	-	1	-	1
	Sueldo Anual Complementario	059	416,816	-	416,816	332,318	84,498	-
	Hogar Constituido	072	54,018	-	54,018	37,644	16,374	-
	Quebrantos De Caja	045	58,566	-	58,566	119,984	-	61,418
	Sueldo Básico De Cargos Ptes	011	2,756,278	-	2,756,278	1,397,773	1,358,505	-
	Sueldo Básico De Fun Contr	021	1,259,525	13,234	1,272,760	1,887,163	-	614,403

		PAGADO	EJEC.IMPAGO	TOTAL EJECUT.	CREDITO AJUS	GASTADO EN +	GASTADO EN -
Sueldos Progresivos	041	165,614	-	165,614	488,116	-	322,502
Compensaciones	042	43,702	-	43,702	26,927	16,775	-
Productividad Y Dedicación	043	-	-	-	1	-	1
Prima Antigüedad	044	269,456	-	269,456	259,039	10,417	-
Diferencia Subrogación	046	-	-	-	1	-	1
Equiparación De Escalafones	047	-	-	-	1	-	1
Aumentos Especiales	048	131,451	-	131,451	117,371	14,080	-
Dietas	051	-	-	-	1	-	1
Trabajos En Días Inháb Y Noct	052	145,116	-	145,116	105,491	39,625	-
Licencias Gener Y No Gozadas	053	15,650	-	15,650	34,973	-	19,323
Ret. Tec. Ases. Ec. Comer.	054	-	-	-	1	-	1
Retribuciones Redistribuidos	055	-	-	-	1	-	1
Prest Accidentes De Trabajo	056	-	-	-	1	-	1
Becas De Trabajo Y Pasantías	057	-	-	-	1	-	1
Seguros por Desempleo	061	-	-	-	1	-	1
Becas de Capacitación	062	-	-	-	1	-	1
Indemnizaciones por Retiros	063	-	-	-	1	-	1
Ayuda de Arrendamiento	066	-	-	-	1	-	1
Compensación por Alimentación	067	-	-	-	1	-	1
Comp. por Alimentación s/Aport	068	-	-	-	1	-	1
Prima Matrimonio	071	-	-	-	1	-	1
Prima Nacimiento	073	-	-	-	1	-	1
Prestaciones Hijo	074	16,773	-	16,773	17,052	-	279
Prest Salario Vacacional	078	256,002	-	256,002	214,264	41,738	-
Ate Patr Sis Seg.Soc. S/ Retr	081	779,197	104,425	883,622	742,965	140,657	-
Otros Ates Patres Sobre Retr	082	-	53,553	53,553	7,374	46,179	-
Otras Cargas Legales S/ Ser/Pe	089	-	-	-	1	-	1
Retr De Ejercicios Anteriores	091	1,656	9,386	11,042	1	11,041	-
Contribuciones por asist. Méd	064	28,530	-	28,530	183,873	-	155,343
Otros beneficios familiares	079	-	-	-	1	-	1
Total 0 SERVICIOS PERSONALES		6,531,449	180,598	6,712,047	6,046,960	1,838,376	1,173,288
1 BIENES DE CONSUMO							
Alimentos Para Personas	111	3,772	-	3,772	304	3,468	-
Electricidad	142	-	-	-	1	-	1
Elementos De Limpieza Y Aseo	192	33,243	-	33,243	9,599	23,644	-
Herramientas Menores	176	9,781	-	9,781	1,631	8,150	-
Hilados Y Telas	121	8,132	-	8,132	565	7,567	-
Papeles De Oficina	131	7,935	-	7,935	6,518	1,417	-
Prendas De Vestir	122	25,999	-	25,999	1,915	24,084	-
Repuestos Y Accesorios	198	20,609	-	20,609	20,000	609	-
Supergas	143	15,326	-	15,326	13,418	1,908	-
Utiles De Cocina Y Comedor	196	-	-	-	5,945	-	5,945
Utiles De Oficina	191	6,951	-	6,951	7,034	-	83
Confecciones Textiles	123	4,075	-	4,075	1	4,074	-
Productos De Papel Y Carton	132	15,324	-	15,324	1,048	14,276	-
Otros Productos De Papel	139	5,853	-	5,853	721	5,132	-
Otros Productos Energeticos	149	75	-	75	929	-	854
Articulos De Caucho	157	6,811	-	6,811	1,629	5,182	-
Productos De Vidrio	162	6,985	-	6,985	6,697	288	-
Otros Productos Minerales	169	-	-	-	5,278	-	5,278
Accesorios Metalicos	173	24,447	-	24,447	6,780	17,667	-
Otros Productos Metalicos	179	-	-	-	907	-	907
Otros Bienes De Consumo	199	15,777	-	15,777	74,419	-	58,642
Otros Productos Textiles	129	578	-	578	2,000	-	1,422
Otros Productos Alimenticios	119	-	-	-	2,000	-	2,000
Formularios , Imp Simi	133	3,048	-	3,048	1	3,047	-
Productos De Artes Gráficas	134	-	-	-	1,629	-	1,629
Libros, Rev Y Otras Pub	135	-	-	-	1	-	1
Comb Deriv Del Petróleo	141	100,531	-	100,531	37,136	63,395	-
Prod Energ De Origen Vegetal	145	-	-	-	1	-	1
Lubr Y Ot Deriv Del Petróleo	151	990	-	990	10,000	-	9,010
Prod. Medic Y Farmacéutico	152	890	-	890	5,000	-	4,110

		PAGADO	EJEC.IMPAGO	TOTAL EJECUT.	CREDITO AJUS	GASTADO EN +	GASTADO EN -	
	Comp Quím, Tintas Y Pinturas	154	20,709	-	20,709	20,000	709	-
	Abonos, Fert, Fumig, Etc.	155	3,707	-	3,707	1,173	2,534	-
	Prod. Plást , Acrílicos Simi	156	11,096	-	11,096	1,655	9,441	-
	Otros Prod Quím Y Conexos	159	-	-	-	5,000	-	5,000
	Prod. De Loza, Cerámica Simi	161	181	-	181	2,000	-	1,819
	Materiales De Construcción	163	104,879	-	104,879	109,494	-	4,615
	Prod. Bás De Hierro Y Acero	171	55,233	-	55,233	6,058	49,175	-
	Prod. Bás Metal No Ferrosos	172	-	-	-	23,151	-	23,151
	Estructuras Metálicas Acabadas	174	1,466	-	1,466	4,073	-	2,607
	Art Y Accesorios Eléctricos	193	58,179	-	58,179	53,327	4,852	-
	Art Menores Medico Quirúrgicos	194	-	-	-	298	-	298
	Art Educac, Culturales Y Ot	195	1,200	-	1,200	10,000	-	8,800
	Art De Accesorios De Inform	197	6,796	-	6,796	20,000	-	13,204
	Mat.Prim Agrop Y Fores	115	22,108	-	22,108	3,149	18,959	-
Total 1 BIENES DE CONSUMO			602,685	-	602,685	482,485	269,577	149,377
2 SERVICIOS NO PERSONALES	Agua	212	-	-	-	1,000	-	1,000
	De Automotores	273	31,188	-	31,188	1	31,187	-
	De Inmuebles E Instalaciones	271	20,708	-	20,708	5,175	15,533	-
	Electricidad	213	-	-	-	1,000	-	1,000
	Gas	214	1,325	-	1,325	1,000	325	-
	Otros	219	-	-	-	5,000	-	5,000
		229	-	-	-	1	-	1
		249	-	-	-	1	-	1
		259	18,140	-	18,140	10,426	7,714	-
		279	5,358	-	5,358	5,000	358	-
		289	240	-	240	9,002	-	8,762
	Otros Gastos De Traslado	239	141	-	141	1	140	-
	Publicidad	221	33,394	-	33,394	23,295	10,099	-
	Pasajes Dentro Del Pais	231	70,375	600	70,975	47,379	23,596	-
	Viaticos Dentro Del Pais	234	-	-	-	1	-	1
	De Limpieza, Aseo Y Fumigacion	278	19,227	-	19,227	11,292	7,935	-
	Otros Serv. No Personales	299	14,100	-	14,100	1,955	12,145	-
	Teléfono, Telégrafo Simi	211	19,850	-	19,850	10,000	9,850	-
	Propaganda	222	21,550	-	21,550	3,041	18,509	-
	Impr, Reprd Y Encuad	223	-	-	-	18,174	-	18,174
	Serv De Mud Contr En El País	241	-	-	-	1	-	1
	Almac Contr En El País	243	-	-	-	1	-	1
	Flet Y Ot Gast Cont En El País	245	-	-	-	8,574	-	8,574
	Corresp Encom Contr En El País	247	-	-	-	1	-	1
	De Inm Cont En El País	251	-	-	-	1	-	1
	De Equipos De Computación	253	-	-	-	1	-	1
	De Equipos De Oficina	254	-	-	-	1	-	1
	Arren De Eq Apar Audio Y Comun	255	5,000	-	5,000	29,702	-	24,702
	Arren De Eq. De Trans Simi	257	-	-	-	1	-	1
	Serv Man/Rep Otras Maqas Y Eq.	272	2,218	-	2,218	5,000	-	2,782
	De Otros Medios De Transte	274	-	-	-	10,000	-	10,000
	Serv Man/Rep Mob Eq Ofic Comp	275	2,928	-	2,928	5,000	-	2,072
	De Otras Maquinas Y Equipos	276	3,306	-	3,306	5,000	-	1,694
	Estudios, Invest Y Proy Fact	281	-	-	-	1	-	1
	Profesionales Y Técnicos	282	4,980	-	4,980	4,308	672	-
	Servicios De Capacitación	284	-	-	-	3,000	-	3,000
	Serv Informáticos Y Anexos	285	-	-	-	5,000	-	5,000
	Artísticos Y Similares	286	20,500	-	20,500	15,000	5,500	-
	Serv De Vigilancia Y Custodia	291	-	-	-	5,000	-	5,000
	Contr De Equip Salas Y Conexos	292	-	-	-	2,000	-	2,000
	Servicios De Alimentacion	294	-	-	-	5,000	-	5,000
	Gastos De Protocolo	296	46,538	-	46,538	10,000	36,538	-
	De Vías De Comunicacion	277	-	-	-	5,000	-	5,000
Total 2 SERVICIOS NO PERSONALES			341,066	600	341,666	270,336	180,101	108,771
3 BIENES DE USO	Mobiliario De Oficina	326	-	-	-	20,000	-	20,000
	Equipos De Telefonía Y Similar	322	-	-	-	1,000	-	1,000

		PAGADO	EJEC.IMPAGO	TOTAL EJECUT.	CREDITO AJUS	GASTADO EN +	GASTADO EN -
	Otros Vehiculos Automotores	353	-	-	35,000	-	35,000
	Agropec, De Pesca Y Minería	311	-	-	13,245	-	13,245
	De Construcción	314	-	-	10,000	-	10,000
	Otras Maq. Y Equip. Producción	319	-	-	10,000	-	10,000
	Máq. De Escribir Y Calcular	321	-	-	5,000	-	5,000
	Equipos De Informática	323	37,406	37,406	20,000	17,406	-
	Equip De Impr, Fotoc. Y Sim.	324	-	-	10,000	-	10,000
	Equip Eléc. De Uso Doméstico	325	-	-	10,228	-	10,228
	Otros Equipamientos	329	990	990	4,083	-	3,093
	Eq. Audiodv, De Fotogr Simil	341	-	-	3,910	-	3,910
	Mobil Afect A Estas Activ	344	-	-	4,000	-	4,000
	Otros Eq. Educ. Cult. Y Recr.	349	-	-	4,000	-	4,000
	Camiones	352	-	-	40,000	-	40,000
	Equipos deportivos y recreativ	343	-	-	1	-	1
	Total 3 BIENES DE USO		38,396	38,396	190,467	17,406	169,477
	5 TRANSFERENCIAS		-	-	30,000	-	30,000
	Transf Cor.Inst.S/Fines Lucro	559	-	-	30,000	-	30,000
	Total 5 TRANSFERENCIAS		-	-	30,000	-	30,000
	7 GASTOS NO CLASIFICADOS		4,690	4,690	5,528	-	838
	Gastos Extraordinarios	721	4,690	4,690	5,528	-	838
	Total 7 GASTOS NO CLASIFICADOS		4,690	4,690	5,528	-	838
Total 139 Municipio de Toledo			7,518,286	181,198	7,699,484	7,025,776	2,305,460
140 Municipio de Suarez	0 SERVICIOS PERSONALES		70,290	-	70,290	32,156	38,134
	Horas Extras	058	-	-	1	-	1
	Otros Beneficios al Personal	069	-	-	1	-	1
	Retribuciones Zafrales	031	-	-	1	-	1
	Sueldo Anual Complementario	059	379,218	-	379,218	365,867	13,351
	Hogar Constituido	072	55,334	-	55,334	75,867	20,533
	Quebrantos De Caja	045	122,403	-	122,403	177,337	54,934
	Sueldo Básico De Cargos Ptes	011	3,044,199	88,399	3,132,598	2,217,131	915,467
	Sueldo Básico De Fun Contr	021	458,029	23,488	481,517	1,267,722	786,205
	Sueldos Progresivos	041	164,782	-	164,782	424,594	259,812
	Compensaciones	042	46,467	-	46,467	85,232	38,765
	Productividad Y Dedicación	043	-	-	1	-	1
	Prima Antigüedad	044	356,032	21,124	377,156	407,374	30,218
	Diferencia Subrogación	046	-	-	1	-	1
	Equiparación De Escalafones	047	-	-	1	-	1
	Aumentos Especiales	048	124,206	-	124,206	128,618	4,412
	Dietas	051	-	-	1	-	1
	Trabajos En Días Inháb Y Noct	052	87,572	-	87,572	161,561	73,989
	Licencias Gener Y No Gozadas	053	6,076	-	6,076	1	6,075
	Ret. Tec. Ases. Ec. Comer.	054	-	-	1	-	1
	Retribuciones Redistribuidos	055	-	-	1	-	1
	Prest Accidentes De Trabajo	056	-	-	1	-	1
	Becas De Trabajo Y Pasantías	057	55,457	2,739	58,196	1	58,195
	Seguros por Desempleo	061	-	-	1	-	1
	Becas de Capacitación	062	-	-	1	-	1
	Indemnizaciones por Retiros	063	-	-	1	-	1
	Ayuda de Arrendamiento	066	-	-	1	-	1
	Compensación por Alimentación	067	-	-	1	-	1
	Comp. por Alimentación s/Aport	068	-	-	1	-	1
	Prima Matrimonio	071	-	-	1	-	1
	Prima Nacimiento	073	-	-	1	-	1
	Prestaciones Hijo	074	18,096	-	18,096	29,995	11,899
	Prest Salario Vacacional	078	235,146	-	235,146	254,201	19,055
	Ate Patr Sis Seg.Soc. S/ Retr	081	746,184	103,466	849,650	813,849	35,801
	Otros Ates Patres Sobre Retr	082	-	50,862	50,862	8,076	42,786
	Otras Cargas Legales S/ Ser/Pe	089	-	-	1	-	1
	Retr De Ejercicios Anteriores	091	31,881	-	31,881	11,323	20,558
	Contribuciones por asist. Méd	064	16,201	-	16,201	138,784	122,583
	Otros beneficios familiares	079	9,831	-	9,831	1	9,830
	Total 0 SERVICIOS PERSONALES		6,027,404	290,078	6,317,482	6,599,708	1,140,197
	1 BIENES DE CONSUMO		7,100	640	7,740	380	7,360
	Alimentos Para Personas	111	7,100	640	7,740	380	7,360
	Electricidad	142	-	-	-	1	-

		PAGADO	EJEC.IMPAGO	TOTAL EJECUT.	CREDITO AJUS	GASTADO EN +	GASTADO EN -
Elementos De Limpieza Y Aseo	192	480	-	480	3,248	-	2,768
Herramientas Menores	176	14,576	25,693	40,269	6,588	33,681	-
Hilados Y Telas	121	5,468	-	5,468	5,897	-	429
Papeles De Oficina	131	1,590	-	1,590	5,756	-	4,166
Prendas De Vestir	122	12,279	-	12,279	2,000	10,279	-
Repuestos Y Accesorios	198	9,851	632	10,483	5,000	5,483	-
Supergas	143	-	-	-	2,045	-	2,045
Utiles De Cocina Y Comedor	196	-	-	-	2,000	-	2,000
Utiles De Oficina	191	6,582	3,106	9,688	11,406	-	1,718
Confecciones Textiles	123	1,194	-	1,194	1,000	194	-
Productos De Papel Y Carton	132	1,446	-	1,446	176	1,270	-
Otros Productos De Papel	139	-	-	-	500	-	500
Otros Productos Energeticos	149	95	-	95	500	-	405
Articulos De Caucho	157	270	-	270	1,629	-	1,359
Productos De Vidrio	162	2,300	-	2,300	9,496	-	7,196
Otros Productos Minerales	169	-	-	-	19,894	-	19,894
Accesorios Metalicos	173	11,116	-	11,116	277	10,839	-
Otros Productos Metalicos	179	14,281	4,600	18,881	8,572	10,309	-
Otros Bienes De Consumo	199	37,913	6,600	44,513	13,781	30,732	-
Otros Productos Textiles	129	99	-	99	669	-	570
Otros Productos Alimenticios	119	-	-	-	500	-	500
Formularios , Imp Simi	133	-	-	-	500	-	500
Productos De Artes Gráficas	134	305	-	305	1,192	-	887
Libros, Rev Y Otras Pub	135	-	-	-	500	-	500
Comb Deriv Del Petróleo	141	30,979	944	31,923	1,973	29,950	-
Prod Energ De Origen Vegetal	145	-	-	-	200	-	200
Lubr Y Ot Deriv Del Petróleo	151	1,800	189	1,989	1,243	746	-
Prod. Medic Y Farmacéutico	152	138	-	138	1,000	-	862
Comp Quím, Tintas Y Pinturas	154	83,484	-	83,484	44,130	39,354	-
Abonos, Fert, Fumig, Etc.	155	356	150	506	14	492	-
Prod. Plást , Acrílicos Simi	156	13,897	1,800	15,697	12,979	2,718	-
Otros Prod Quím Y Conexos	159	-	-	-	3,765	-	3,765
Prod. De Loza, Cerámica Simi	161	-	-	-	1,000	-	1,000
Materiales De Construcción	163	133,180	7,737	140,917	122,382	18,535	-
Prod. Bás De Hierro Y Acero	171	12,875	1,057	13,932	6,919	7,013	-
Prod. Bás Metal No Ferrosos	172	-	-	-	20,461	-	20,461
Estructuras Metálicas Acabadas	174	23,544	-	23,544	500	23,044	-
Art Y Accesorios Eléctricos	193	52,796	4,027	56,823	65,524	-	8,701
Art Menores Medico Quirúrgicos	194	-	-	-	1,000	-	1,000
Art Educac, Culturales Y Ot	195	2,240	-	2,240	3,312	-	1,072
Art De Accesorios De Inform	197	10,723	-	10,723	5,000	5,723	-
Mat.Prim Agrop Y Fores	115	6,700	-	6,700	16,375	-	9,675
Total 1 BIENES DE CONSUMO		499,657	57,175	556,832	411,284	237,722	92,174
2 SERVICIOS NO PERSONALES							
Agua	212	-	-	-	500	-	500
De Automotores	273	11,934	-	11,934	1,000	10,934	-
De Inmuebles E Instalaciones	271	3,900	-	3,900	4,270	-	370
Electricidad	213	-	-	-	500	-	500
Gas	214	422	-	422	500	-	78
Otros	219	2,500	-	2,500	500	2,000	-
	229	-	-	-	945	-	945
	249	-	-	-	1,000	-	1,000
	259	16,230	-	16,230	1,000	15,230	-
	279	-	-	-	1,000	-	1,000
	289	-	-	-	2,000	-	2,000
Otros Gastos De Traslado	239	8,000	-	8,000	200	7,800	-
Publicidad	221	21,510	-	21,510	8,300	13,210	-
Pasajes Dentro Del Pais	231	29,218	1,867	31,085	23,780	7,305	-
Viatcos Dentro Del Pais	234	-	-	-	1	-	1
De Limpieza, Aseo Y Fumigacion	278	39,900	-	39,900	5,000	34,900	-
Otros Serv. No Personales	299	65,223	-	65,223	5,000	60,223	-
Teléfono, Telégrafo Simi	211	-	-	-	434	-	434

		PAGADO	EJEC.IMPAGO	TOTAL EJECUT.	CREDITO AJUS	GASTADO EN +	GASTADO EN -	
	Propaganda	222	6,500	-	6,500	2,000	4,500	-
	Impr, Reprd Y Encuad	223	-	5,580	5,580	2,841	2,739	-
	Serv De Mud Contr En El País	241	-	-	-	1,000	-	1,000
	Almac Contr En El País	243	-	-	-	1	-	1
	Flet Y Ot Gast Cont En El País	245	-	-	-	1,000	-	1,000
	Corresp Encom Contr En El País	247	-	-	-	136	-	136
	De Inm Cont En El País	251	-	-	-	1	-	1
	De Equipos De Computación	253	-	-	-	2,000	-	2,000
	De Equipos De Oficina	254	-	-	-	2,000	-	2,000
	Arren De Eq Apar Audio Y Comun	255	30,260	10,520	40,780	71,730	-	30,950
	Arren De Eq. De Trans Simi	257	23,100	-	23,100	2,000	21,100	-
	Serv Man/Rep Otras Maqs Y Eq.	272	6,700	-	6,700	10,860	-	4,160
	De Otros Medios De Transte	274	-	-	-	5,000	-	5,000
	Serv Man/Rep Mob Eq Oficy Comp	275	1,848	-	1,848	5,000	-	3,152
	De Otras Maquinas Y Equipos	276	920	-	920	16,607	-	15,687
	Estudios, Invest Y Proy Fact	281	-	-	-	1,000	-	1,000
	Profesionales Y Técnicos	282	-	-	-	10,334	-	10,334
	Servicios De Capacitación	284	-	-	-	1,000	-	1,000
	Serv Informáticos Y Anexos	285	-	-	-	1,000	-	1,000
	Artísticos Y Similares	286	-	-	-	22,806	-	22,806
	Serv De Vigilancia Y Custodia	291	-	-	-	1,674	-	1,674
	Contr De Equip Salas Y Conexos	292	-	-	-	1,000	-	1,000
	Servicios De Alimentacion	294	-	-	-	5,000	-	5,000
	Gastos De Protocolo	296	14,433	10,000	24,433	10,000	14,433	-
	De Vías De Comunicacion	277	2,100	-	2,100	10,000	-	7,900
	Total 2 SERVICIOS NO PERSONALES		284,698	27,967	312,665	241,920	194,374	123,629
	3 BIENES DE USO							
	Mobiliario De Oficina	326	-	-	-	9,787	-	9,787
	Equipos De Telefonía Y Similar	322	-	-	-	11,173	-	11,173
	Otros Vehiculos Automotores	353	-	-	-	35,000	-	35,000
	Agropec, De Pesca Y Minería	311	-	-	-	20,000	-	20,000
	De Construcción	314	-	-	-	20,000	-	20,000
	Otras Maq. Y Equip. Producción	319	-	-	-	5,000	-	5,000
	Máq. De Escribir Y Calcular	321	-	-	-	5,000	-	5,000
	Equipos De Informática	323	1,770	-	1,770	10,000	-	8,230
	Equip De Impr, Fotoc. Y Sim.	324	15,433	-	15,433	5,760	9,673	-
	Equip Eléc. De Uso Doméstico	325	-	-	-	24,598	-	24,598
	Otros Equipamientos	329	-	-	-	1,000	-	1,000
	Eq. Audiov, De Fotogr Simil	341	-	-	-	4,529	-	4,529
	Mobil Afect A Estas Activ	344	-	-	-	1,000	-	1,000
	Otros Eq. Educ. Cult. Y Recr.	349	-	-	-	5,000	-	5,000
	Camiones	352	-	-	-	35,000	-	35,000
	Equipos deportivos y recreativ	343	-	-	-	1,000	-	1,000
	Total 3 BIENES DE USO		17,203	-	17,203	193,847	9,673	186,317
	5 TRANSFERENCIAS							
	Transf Cor.Inst.S/Fines Lucro	559	-	-	-	20,000	-	20,000
	Total 5 TRANSFERENCIAS					20,000		20,000
	7 GASTOS NO CLASIFICADOS							
	Gastos Extraordinarios	721	4,500	-	4,500	11,266	-	6,766
	Total 7 GASTOS NO CLASIFICADOS		4,500	-	4,500	11,266		6,766
Total 140 Municipio de Suarez			6,833,462	375,220	7,208,682	7,478,025	1,581,966	1,851,308
141 Municipio de La Paz	0 SERVICIOS PERSONALES							
	Horas Extras	058	216,041	-	216,041	90,410	125,631	-
	Otros Beneficios al Personal	069	-	-	-	1	-	1
	Retribuciones Zafrales	031	-	-	-	1	-	1
	Sueldo Anual Complementario	059	1,887,608	-	1,887,608	1,675,800	211,808	-
	Hogar Constituido	072	425,941	-	425,941	471,997	-	46,056
	Quebrantos De Caja	045	110,082	-	110,082	160,148	-	50,066
	Sueldo Básico De Cargos Ptes	011	14,275,775	1,325,473	15,601,248	8,638,968	6,962,280	-
	Sueldo Básico De Fun Contr	021	869,006	21,677	890,683	6,340,626	-	5,449,943
	Sueldos Progresivos	041	1,156,184	10,935	1,167,119	2,310,069	-	1,142,950
	Compensaciones	042	788,201	-	788,201	704,756	83,445	-
	Productividad Y Dedicación	043	-	-	-	1	-	1
	Prima Antigüedad	044	2,000,696	-	2,000,696	1,956,074	44,622	-
	Diferencia Subrogación	046	-	-	-	1	-	1

		PAGADO	EJEC.IMPAGO	TOTAL EJECUT.	CREDITO AJUS	GASTADO EN +	GASTADO EN -
Equiparación De Escalafones	047	-	-	-	1	-	1
Aumentos Especiales	048	603,161	-	603,161	591,149	12,012	-
Dietas	051	-	-	-	1	-	1
Trabajos En Días Inháb Y Noct	052	752,523	-	752,523	646,506	106,017	-
Licencias Gener Y No Gozadas	053	59,639	-	59,639	66,190	-	6,551
Ret. Tec. Ases. Ec. Comer.	054	-	-	-	1	-	1
Retribuciones Redistribuidos	055	-	-	-	1	-	1
Prest Accidentes De Trabajo	056	-	-	-	1	-	1
Becas De Trabajo Y Pasantías	057	-	-	-	1	-	1
Seguros por Desempleo	061	-	-	-	1	-	1
Becas de Capacitación	062	-	-	-	1	-	1
Indemnizaciones por Retiros	063	-	-	-	1	-	1
Ayuda de Arrendamiento	066	-	-	-	1	-	1
Compensación por Alimentación	067	-	-	-	1	-	1
Comp. por Alimentación s/Aport	068	-	-	-	1	-	1
Prima Matrimonio	071	-	-	-	6,876	-	6,876
Prima Nacimiento	073	-	-	-	3,437	-	3,437
Prestaciones Hijo	074	67,983	-	67,983	129,498	-	61,515
Prest Salario Vacacional	078	1,192,166	-	1,192,166	1,130,682	61,484	-
Ate Patr Sis Seg. Soc. S/ Retr	081	3,550,189	494,712	4,044,901	3,738,786	306,115	-
Otros Ates Patres Sobre Retr	082	-	245,107	245,107	37,103	208,004	-
Otras Cargas Legales S/ Ser/Pe	089	-	-	-	1	-	1
Retr De Ejercicios Anteriores	091	15,403	66,342	81,745	153,043	-	71,298
Contribuciones por asist. Méd	064	166,858	-	166,858	893,280	-	726,422
Otros beneficios familiares	079	616,940	-	616,940	1,084,657	-	467,717
Total 0 SERVICIOS PERSONALES		28,754,396	2,164,246	30,918,642	30,830,072	8,121,418	8,032,848
1 BIENES DE CONSUMO		65,290	-	65,290	20,205	45,085	-
Alimentos Para Personas	111	65,290	-	65,290	20,205	45,085	-
Electricidad	142	-	-	-	1,000	-	1,000
Elementos De Limpieza Y Aseo	192	8,387	-	8,387	8,923	-	536
Herramientas Menores	176	33,242	-	33,242	2,996	30,246	-
Hilados Y Telas	121	9,815	-	9,815	5,954	3,861	-
Papeles De Oficina	131	2,882	-	2,882	8,177	-	5,295
Prendas De Vestir	122	26,561	-	26,561	4,057	22,504	-
Repuestos Y Accesorios	198	12,676	-	12,676	11,268	1,408	-
Supergas	143	13,361	-	13,361	11,857	1,504	-
Utiles De Cocina Y Comedor	196	2,496	-	2,496	5,000	-	2,504
Utiles De Oficina	191	16,307	-	16,307	41,997	-	25,690
Confecciones Textiles	123	220	-	220	2,000	-	1,780
Productos De Papel Y Carton	132	14,113	-	14,113	8,002	6,111	-
Otros Productos De Papel	139	11,506	-	11,506	5,000	6,506	-
Otros Productos Energeticos	149	-	-	-	8,000	-	8,000
Articulos De Caucho	157	6,438	-	6,438	5,000	1,438	-
Productos De Vidrio	162	5,530	-	5,530	7,792	-	2,262
Otros Productos Minerales	169	-	-	-	27,098	-	27,098
Accesorios Metalicos	173	14,444	-	14,444	1	14,443	-
Otros Productos Metalicos	179	-	-	-	9,660	-	9,660
Otros Bienes De Consumo	199	16,400	-	16,400	20,903	-	4,503
Otros Productos Textiles	129	3,224	-	3,224	5,000	-	1,776
Otros Productos Alimenticios	119	1,419	-	1,419	5,000	-	3,581
Formularios , Imp Simi	133	12,246	-	12,246	1	12,245	-
Productos De Artes Gráficas	134	-	-	-	1,777	-	1,777
Libros, Rev Y Otras Pub	135	3,263	-	3,263	2,000	1,263	-
Comb Deriv Del Petróleo	141	54,129	-	54,129	1,332	52,797	-
Prod Energ De Origen Vegetal	145	-	-	-	1,000	-	1,000
Lubr Y Ot Deriv Del Petróleo	151	773	-	773	10,000	-	9,227
Prod. Medic Y Farmacéutico	152	9,088	-	9,088	1,000	8,088	-
Comp Quím, Tintas Y Pinturas	154	58,452	-	58,452	40,769	17,683	-
Abonos, Fert, Fumig, Etc.	155	906	-	906	1,000	-	94
Prod. Plást , Acrílicos Simi	156	3,664	-	3,664	2,321	1,343	-
Otros Prod Quím Y Conexos	159	31,344	-	31,344	5,269	26,075	-
Prod. De Loza, Cerámica Simi	161	-	-	-	10,000	-	10,000

		PAGADO	EJEC.IMPAGO	TOTAL EJECUT.	CREDITO AJUS	GASTADO EN +	GASTADO EN -
	Materiales De Construcción	163	71,344	-	71,344	105,636	34,292
	Prod. Bás De Hierro Y Acero	171	14,202	-	14,202	9,390	-
	Prod. Bás Metal No Ferrosos	172	8,908	-	8,908	5,013	-
	Estructuras Metálicas Acabadas	174	490	-	490	14,809	14,319
	Art Y Accesorios Eléctricos	193	88,027	-	88,027	51,693	-
	Art Educac, Culturales Y Ot	195	2,273	-	2,273	8,606	6,333
	Art De Accesorios De Inform	197	55,287	-	55,287	16,660	38,627
	Mat.Prim Agrop Y Fores	115	11,782	-	11,782	9,401	2,381
Total 1 BIENES DE CONSUMO			690,489	-	690,489	522,567	338,649
2 SERVICIOS NO PERSONALES							
	Agua	212	-	-	-	1,000	1,000
	De Automotores	273	16,648	-	16,648	2,000	14,648
	De Inmuebles E Instalaciones	271	650	-	650	25,000	24,350
	Electricidad	213	-	-	-	1,000	1,000
	Gas	214	-	-	-	1,000	1,000
	Otros	219	-	-	-	2,000	2,000
		229	-	-	-	212	212
		249	-	-	-	8,000	8,000
		259	771	-	771	5,000	4,229
		279	18,575	-	18,575	16,125	2,450
		289	-	-	-	10,000	10,000
	Otros Gastos De Traslado	239	11,379	-	11,379	15,322	3,943
	Publicidad	221	33,118	-	33,118	7,111	26,007
	Pasajes Dentro Del Pais	231	81,411	18,906	100,317	41,148	59,169
	Viatcos Dentro Del Pais	234	-	-	-	1	1
	De Limpieza, Aseo Y Fumigacion	278	-	-	-	5,000	5,000
	Otros Serv. No Personales	299	25,798	-	25,798	11,000	14,798
	Teléfono, Telégrafo Simi	211	829	-	829	2,000	1,171
	Propaganda	222	6,952	-	6,952	9,478	2,526
	Impr, Reprd Y Encuad	223	-	-	-	9,502	9,502
	Serv De Mud Contr En El País	241	-	-	-	5,000	5,000
	Almac Contr En El País	243	-	-	-	1	1
	Flet Y Ot Gast Cont En El País	245	5,482	-	5,482	4,723	759
	Corresp Encom Contr En El País	247	5,190	-	5,190	396	4,794
	De Inm Cont En El País	251	-	-	-	10,000	10,000
	De Equipos De Computación	253	-	-	-	5,000	5,000
	De Equipos De Oficina	254	-	-	-	5,000	5,000
	Arren De Eq Apar Audio Y Comun	255	2,000	-	2,000	12,891	10,891
	Arren De Eq. De Trans Simi	257	-	-	-	8,000	8,000
	Serv Man/Rep Otras Maqas Y Eq.	272	4,026	-	4,026	23,937	19,911
	De Otros Medios De Transte	274	-	-	-	11,955	11,955
	Serv Man/Rep Mob Eq Ofic Comp	275	1,702	-	1,702	16,113	14,411
	De Otras Maquinas Y Equipos	276	-	-	-	15,000	15,000
	Estudios, Invest Y Proy Fact	281	-	-	-	5,000	5,000
	Profesionales Y Técnicos	282	-	-	-	10,000	10,000
	Servicios De Capacitación	284	-	-	-	5,000	5,000
	Serv Informáticos Y Anexos	285	-	-	-	5,000	5,000
	Artísticos Y Similares	286	12,000	-	12,000	14,147	2,147
	Serv De Vigilancia Y Custodia	291	-	-	-	15,000	15,000
	Contr De Equip Salas Y Conexos	292	19,050	-	19,050	20,000	950
	Servicios De Alimentacion	294	14,400	-	14,400	10,663	3,737
	Gastos De Protocolo	296	51,821	-	51,821	15,000	36,821
	De Vías De Comunicacion	277	-	-	-	10,000	10,000
Total 2 SERVICIOS NO PERSONALES			311,802	18,906	330,708	399,725	163,183
3 BIENES DE USO							
	Mobiliario De Oficina	326	27,143	-	27,143	17,119	10,024
	Equipos De Telefonía Y Similar	322	1,590	-	1,590	14,493	12,903
	Otros Vehículos Automotores	353	-	-	-	42,000	42,000
	Agropec, De Pesca Y Minería	311	-	-	-	25,000	25,000
	De Construcción	314	-	-	-	15,000	15,000
	Otras Maq. Y Equip. Producción	319	-	-	-	10,000	10,000
	Máq. De Escribir Y Calcular	321	-	-	-	15,896	15,896
	Equipos De Informática	323	75,902	-	75,902	20,000	55,902

		PAGADO	EJEC.IMPAGO	TOTAL EJECUT.	CREDITO AJUS	GASTADO EN +	GASTADO EN -
	Equip De Impr, Fotoc. Y Sim.	324	-	-	18,509	-	18,509
	Equip Eléc. De Uso Doméstico	325	31,017	31,017	18,808	12,209	-
	Otros Equipamientos	329	-	-	15,020	-	15,020
	Eq. Audiov, De Fotogr Simil	341	-	-	5,229	-	5,229
	Mobil Afect A Estas Activ	344	-	-	16,000	-	16,000
	Otros Eq. Educ. Cult. Y Recr.	349	-	-	5,000	-	5,000
	Camiones	352	-	-	42,000	-	42,000
	Equipos deportivos y recreativ	343	-	-	5,221	-	5,221
	Total 3 BIENES DE USO		135,652	135,652	285,295	78,135	227,778
	5 TRANSFERENCIAS	559	-	-	40,000	-	40,000
	Total 5 TRANSFERENCIAS		-	-	40,000	-	40,000
	7 GASTOS NO CLASIFICADOS	721	22,449	22,449	17,726	4,723	-
	Total 7 GASTOS NO CLASIFICADOS		22,449	22,449	17,726	4,723	-
	Total 141 Municipio de La Paz		29,914,788	2,183,152	32,097,940	8,706,108	8,703,553
142 Municipio de Las Piedras	0 SERVICIOS PERSONALES	058	1,095,970	-	1,095,970	630,948	465,022
	Otros Beneficios al Personal	069	-	-	1	-	1
	Retribuciones Zafrales	031	-	-	1	-	1
	Sueldo Anual Complementario	059	5,030,925	3,079	5,034,004	4,401,773	632,231
	Hogar Constituido	072	976,587	-	976,587	1,111,944	135,357
	Quebrantos De Caja	045	136,827	-	136,827	153,082	16,255
	Sueldo Básico De Cargos Ptes	011	38,131,107	3,405,926	41,537,033	20,240,278	21,296,755
	Sueldo Básico De Fun Contr	021	3,008,729	289,004	3,297,732	19,218,005	15,920,273
	Sueldos Progresivos	041	1,229,393	-	1,229,393	5,124,032	3,894,639
	Compensaciones	042	1,753,419	165	1,753,254	2,529,290	776,036
	Productividad Y Dedicación	043	-	-	1	-	1
	Prima Antigüedad	044	4,648,965	430,781	5,079,746	4,463,579	616,167
	Diferencia Subrogación	046	-	-	1	-	1
	Equiparación De Escalafones	047	-	-	1	-	1
	Aumentos Especiales	048	1,600,182	164	1,600,346	1,543,181	57,165
	Dietas	051	-	-	124,437	-	124,437
	Trabajos En Días Inháb Y Noct	052	2,687,153	-	2,687,153	2,018,874	668,279
	Licencias Gener Y No Gozadas	053	147,656	28,747	176,403	54,464	121,939
	Ret. Tec. Ases. Ec. Comer.	054	-	-	1	-	1
	Retribuciones Redistribuidos	055	-	-	1	-	1
	Prest Accidentes De Trabajo	056	-	-	1	-	1
	Becas De Trabajo Y Pasantías	057	104,280	2,411	106,691	1	106,690
	Seguros por Desempleo	061	-	-	1	-	1
	Becas de Capacitación	062	-	-	1	-	1
	Indemnizaciones por Retiros	063	-	-	1	-	1
	Ayuda de Arrendamiento	066	-	-	1	-	1
	Compensación por Alimentación	067	-	-	1	-	1
	Comp. por Alimentación s/Aport	068	-	-	1	-	1
	Prima Matrimonio	071	14,606	-	14,606	3,437	11,169
	Prima Nacimiento	073	25,474	-	25,474	1	25,473
	Prestaciones Hijo	074	113,757	-	113,757	278,505	164,748
	Prest Salario Vacacional	078	3,191,931	14,235	3,206,166	2,803,013	403,153
	Ate Patr Sis Seg.Soc. S/ Retr	081	9,473,914	1,224,401	10,698,315	9,751,228	947,087
	Otros Ates Patres Sobre Retr	082	-	647,359	647,359	96,770	550,589
	Otras Cargas Legales S/ Ser/Pe	089	-	-	1	-	1
	Retr De Ejercicios Anteriores	091	92,675	77,530	170,205	53,216	116,989
	Contribuciones por asist. Méd	064	125,146	-	125,146	1,552,569	1,427,423
	Otros beneficios familiares	079	1,553,314	119,972	1,673,286	2,791,478	1,118,192
	Total 0 SERVICIOS PERSONALES		75,142,009	6,243,444	81,385,453	78,944,120	26,018,708
	1 BIENES DE CONSUMO	111	36,359	-	36,359	16,513	19,846
	Electricidad	142	1,285	-	1,285	2,000	715
	Elementos De Limpieza Y Aseo	192	26,703	-	26,703	16,678	10,025
	Herramientas Menores	176	22,579	-	22,579	12,741	9,838
	Hilados Y Telas	121	13,180	-	13,180	5,000	8,180
	Papeles De Oficina	131	49,286	-	49,286	25,928	23,358
	Prendas De Vestir	122	44,321	-	44,321	13,142	31,179
	Repuestos Y Accesorios	198	58,021	-	58,021	20,000	38,021

		PAGADO	EJEC.IMPAGO	TOTAL EJECUT.	CREDITO AJUS	GASTADO EN +	GASTADO EN -
Supergas	143	294	-	294	5,338	-	5,044
Utiles De Cocina Y Comedor	196	4,692	-	4,692	5,000	-	308
Utiles De Oficina	191	27,579	-	27,579	17,296	10,283	-
Confecciones Textiles	123	5,274	-	5,274	5,000	274	-
Productos De Papel Y Carton	132	14,463	-	14,463	6,497	7,966	-
Otros Productos De Papel	139	1,493	-	1,493	2,000	-	507
Otros Productos Energeticos	149	-	-	-	3,554	-	3,554
Articulos De Caucho	157	9,246	-	9,246	10,000	-	754
Productos De Vidrio	162	42,623	-	42,623	19,144	23,479	-
Otros Productos Minerales	169	-	-	-	11,167	-	11,167
Accesorios Metalicos	173	40,758	-	40,758	2,666	38,092	-
Otros Productos Metalicos	179	39,474	-	39,474	10,067	29,407	-
Otros Bienes De Consumo	199	79,405	-	79,405	10,100	69,305	-
Otros Productos Textiles	129	703	-	703	15,000	-	14,297
Otros Productos Alimenticios	119	-	-	-	5,000	-	5,000
Formularios , Imp Simi	133	973	-	973	2,000	-	1,027
Productos De Artes Gráficas	134	17,917	-	17,917	2,000	15,917	-
Libros, Rev Y Otras Pub	135	2,627	-	2,627	5,000	-	2,373
Comb Deriv Del Petróleo	141	159,129	-	159,129	26,135	132,994	-
Prod Energ De Origen Vegetal	145	-	-	-	8,000	-	8,000
Lubr Y Ot Deriv Del Petróleo	151	1,473	-	1,473	12,213	-	10,741
Prod. Medic Y Farmacéutico	152	4,976	-	4,976	2,116	2,860	-
Comp Quím, Tintas Y Pinturas	154	155,955	-	155,955	61,314	94,641	-
Abonos, Fert, Fumig, Etc.	155	1,259	-	1,259	5,000	-	3,741
Prod. Plást , Acrílicos Simi	156	49,155	-	49,155	8,407	40,748	-
Otros Prod Quím Y Conexos	159	346	-	346	12,977	-	12,631
Prod. De Loza, Cerámica Simi	161	4,440	-	4,440	15,000	-	10,560
Materiales De Construcción	163	174,154	-	174,154	83,232	90,922	-
Prod. Bás De Hierro Y Acero	171	77,109	-	77,109	10,284	66,825	-
Prod. Bás Metal No Ferrosos	172	4,374	-	4,374	12,172	-	7,798
Estructuras Metálicas Acabadas	174	19,944	-	19,944	11,540	8,404	-
Art Y Accesorios Eléctricos	193	117,122	-	117,122	18,463	98,659	-
Art Menores Medico Quirúrgicos	194	-	-	-	1,187	-	1,187
Art Educac, Culturales Y Ot	195	10,000	-	10,000	12,962	-	2,962
Art De Accesorios De Inform	197	52,252	-	52,252	4,272	47,980	-
Mat.Prim Agrop Y Fores	115	36,465	-	36,465	13,554	22,911	-
Total 1 BIENES DE CONSUMO		1,407,406	-	1,407,406	567,659	942,113	102,366
2 SERVICIOS NO PERSONALES		-	17,788	17,788	24,000	-	6,212
Agua	212	-	17,788	17,788	24,000	-	6,212
De Automotores	273	28,676	-	28,676	5,000	23,676	-
De Inmuebles E Instalaciones	271	5,250	-	5,250	1	5,249	-
Electricidad	213	-	11,842	11,842	24,000	-	12,158
Gas	214	3,345	-	3,345	1,000	2,345	-
Otros	219	-	-	-	1,000	-	1,000
	229	16,657	-	16,657	5,000	11,657	-
	249	360	-	360	5,000	-	4,640
	259	-	-	-	27,669	-	27,669
	279	120	-	120	104,188	-	104,068
	289	-	-	-	10,000	-	10,000
Otros Gastos De Traslado	239	4,465	-	4,465	5,000	-	535
Publicidad	221	58,377	-	58,377	12,665	45,712	-
Pasajes Dentro Del Pais	231	233,732	18,434	252,166	157,417	94,749	-
Viaticos Dentro Del Pais	234	-	-	-	1	-	1
De Limpieza, Aseo Y Fumigacion	278	19,958	1,000	20,958	21,659	-	701
Otros Serv. No Personales	299	23,696	4,000	27,696	5,000	22,696	-
Teléfono, Telégrafo Simi	211	8,323	-	8,323	12,535	-	4,212
Propaganda	222	5,368	-	5,368	10,000	-	4,632
Impr, Reprd Y Encuad	223	32,086	-	32,086	5,411	26,675	-
Serv De Mud Contr En El País	241	-	-	-	10,000	-	10,000
Almac Contr En El País	243	-	-	-	1	-	1
Flet Y Ot Gast Cont En El País	245	2,440	-	2,440	5,430	-	2,990
Corresp Encom Contr En El País	247	301	-	301	1,500	-	1,199

		PAGADO	EJEC.IMPAGO	TOTAL EJECUT.	CREDITO AJUS	GASTADO EN +	GASTADO EN -	
	De Inm Cont En El Pais	251	-	-	10,000	-	10,000	
	De Equipos De Computación	253	-	-	5,000	-	5,000	
	De Equipos De Oficina	254	-	-	5,000	-	5,000	
	Arren De Eq Apar Audio Y Comun	255	6,500	6,500	8,293	-	1,793	
	Arren De Eq. De Trans Simi	257	-	-	25,000	-	25,000	
	Serv Man/Rep Otras Maqas Y Eq.	272	2,590	2,590	26,653	-	24,063	
	De Otros Medios De Transte	274	-	-	25,346	-	25,346	
	Serv Man/Rep Mob Eq Oficy Comp	275	660	660	14,577	-	13,917	
	De Otras Maquinas Y Equipos	276	491	491	20,000	-	19,509	
	Estudios, Invest Y Proy Fact	281	-	-	1	-	1	
	Profesionales Y Técnicos	282	-	-	25,000	-	25,000	
	Servicios De Capacitación	284	-	-	5,000	-	5,000	
	Serv Informáticos Y Anexos	285	-	-	12,000	-	12,000	
	Artísticos Y Similares	286	28,899	28,899	15,331	13,568	-	
	Serv De Vigilancia Y Custodia	291	-	-	1	-	1	
	Contr De Equip Salas Y Conexos	292	1,370	1,370	14,000	-	12,630	
	Servicios De Alimentacion	294	2,790	2,790	15,000	-	12,210	
	Gastos De Protocolo	296	88,145	88,145	10,000	78,145	-	
	De Vías De Comunicacion	277	-	-	809	-	809	
	Total 2 SERVICIOS NO PERSONALES		574,598	53,064	627,662	690,488	324,471	387,297
	3 BIENES DE USO		39,464	-	39,464	25,000	14,464	-
	Mobiliario De Oficina	326	5,238	-	5,238	20,000	-	14,762
	Equipos De Telefonía Y Similar	322	-	-	-	70,000	-	70,000
	Otros Vehiculos Automotores	353	-	-	-	50,000	-	50,000
	Agropec, De Pesca Y Minería	311	-	-	-	50,000	-	50,000
	De Construcción	314	855	855	50,000	-	49,145	
	Otras Maq. Y Equip. Producción	319	9,835	9,835	25,000	-	15,165	
	Máq. De Escribir Y Calcular	321	2,365	2,365	5,050	-	2,685	
	Equipos De Informática	323	-	-	15,000	-	15,000	
	Equip De Impr, Fotoc. Y Sim.	324	-	-	1	-	1	
	Equip Eléc. De Uso Doméstico	325	17,715	17,715	20,000	-	2,285	
	Otros Equipamientos	329	57,995	57,995	10,000	47,995	-	
	Eq. Audiov, De Fotogr Simil	341	-	-	12,000	-	12,000	
	Mobil Afect A Estas Activ	344	-	-	15,000	-	15,000	
	Otros Eq. Educ. Cult. Y Recr.	349	-	-	15,000	-	15,000	
	Camiones	352	-	-	70,000	-	70,000	
	Equipos deportivos y recreativ	343	-	-	2,000	-	2,000	
	Total 3 BIENES DE USO		133,467	-	133,467	404,051	62,459	333,043
	5 TRANSFERENCIAS		-	-	-	25,000	-	25,000
	Transf Cor.Inst.S/Fines Lucro	559	-	-	-	25,000	-	25,000
	Total 5 TRANSFERENCIAS		-	-	-	25,000	-	25,000
	7 GASTOS NO CLASIFICADOS		-	-	-	26,117	-	26,117
	Gastos Extraordinarios	721	-	-	-	26,117	-	26,117
	Total 7 GASTOS NO CLASIFICADOS		-	-	-	26,117	-	26,117
Total 142 Municipio de Las Piedras			77,257,480	6,296,508	83,553,988	80,657,435	27,347,751	24,451,197
143 Municipio de Progreso	0 SERVICIOS PERSONALES		89,930	-	89,930	22,694	67,236	-
	Horas Extras	058	89,930	-	89,930	22,694	67,236	-
	Otros Beneficios al Personal	069	-	-	-	1	-	1
	Retribuciones Zafrales	031	-	-	-	1	-	1
	Sueldo Anual Complementario	059	1,228,810	-	1,228,810	949,824	278,986	-
	Hogar Constituido	072	235,107	-	235,107	255,979	-	20,872
	Quebrantos De Caja	045	127,142	-	127,142	109,886	17,256	-
	Sueldo Básico De Cargos Ptes	011	8,902,895	832,383	9,735,278	3,912,205	5,823,073	-
	Sueldo Básico De Fun Contr	021	1,179,149	12,722	1,191,871	4,748,057	-	3,556,186
	Sueldos Progresivos	041	434,741	-	434,741	1,059,871	-	625,130
	Compensaciones	042	438,929	-	438,929	300,258	138,671	-
	Productividad Y Dedicación	043	-	-	-	1	-	1
	Prima Antigüedad	044	1,131,882	-	1,131,882	1,007,854	124,028	-
	Diferencia Subrogación	046	-	-	-	1	-	1
	Equiparación De Escalafones	047	-	-	-	1	-	1
	Aumentos Especiales	048	393,514	-	393,514	332,025	61,489	-
	Dietas	051	-	-	-	1	-	1
	Trabajos En Días Inháb Y Noct	052	747,273	-	747,273	470,961	276,312	-
	Licencias Gener Y No Gozadas	053	22,423	-	22,423	1	22,422	-
	Ret. Tec. Ases. Ec. Comer.	054	-	-	-	1	-	1

		PAGADO	EJEC.IMPAGO	TOTAL EJECUT.	CREDITO AJUS	GASTADO EN +	GASTADO EN -
Retribuciones Redistribuidos	055	-	-	-	1	-	1
Prest Accidentes De Trabajo	056	-	-	-	1	-	1
Becas De Trabajo Y Pasantías	057	26,326	20,784	47,110	1	47,109	-
Seguros por Desempleo	061	-	-	-	1	-	1
Becas de Capacitación	062	-	-	-	1	-	1
Indemnizaciones por Retiros	063	-	-	-	1	-	1
Ayuda de Arrendamiento	066	-	-	-	1	-	1
Compensación por Alimentación	067	-	-	-	1	-	1
Comp. por Alimentación s/Aport	068	-	-	-	1	-	1
Prima Matrimonio	071	-	-	-	1	-	1
Prima Nacimiento	073	-	-	-	1	-	1
Prestaciones Hijo	074	46,584	-	46,584	102,851	-	56,267
Prest Salario Vacacional	078	780,225	-	780,225	637,090	143,135	-
Ate Patr Sis Seg.Soc. S/ Retr	081	2,318,896	313,832	2,632,728	2,098,474	534,254	-
Otros Ates Patres Sobre Retr	082	-	159,559	159,559	20,825	138,734	-
Otras Cargas Legales S/ Ser/Pe	089	-	-	-	1	-	1
Retr De Ejercicios Anteriores	091	24,329	-	24,329	15,974	8,355	-
Contribuciones por asist. Méd	064	32,402	-	32,402	347,496	-	315,094
Otros beneficios familiares	079	447,179	-	447,179	668,654	-	221,475
Total 0 SERVICIOS PERSONALES		18,607,736	1,339,281	19,947,016	17,060,998	7,681,060	4,795,042
1 BIENES DE CONSUMO							
Alimentos Para Personas	111	7,098	-	7,098	7,966	-	868
Electricidad	142	-	-	-	2,000	-	2,000
Elementos De Limpieza Y Aseo	192	4,613	-	4,613	19,180	-	14,567
Herramientas Menores	176	18,002	-	18,002	41,406	-	23,404
Hilados Y Telas	121	-	-	-	2,000	-	2,000
Papeles De Oficina	131	6,658	-	6,658	608	6,050	-
Prendas De Vestir	122	13,025	-	13,025	901	12,124	-
Repuestos Y Accesorios	198	19,962	-	19,962	6,504	13,458	-
Supergas	143	4,926	-	4,926	2,302	2,624	-
Útiles De Cocina Y Comedor	196	2,346	-	2,346	10,000	-	7,654
Útiles De Oficina	191	6,110	-	6,110	8,875	-	2,765
Confecciones Textiles	123	150	-	150	1	149	-
Productos De Papel Y Carton	132	10,288	-	10,288	2,000	8,288	-
Otros Productos De Papel	139	2,694	-	2,694	5,000	-	2,306
Otros Productos Energeticos	149	2,192	-	2,192	3,000	-	808
Articulos De Caucho	157	3,945	-	3,945	2,500	1,445	-
Productos De Vidrio	162	690	-	690	2,585	-	1,895
Otros Productos Minerales	169	2,520	-	2,520	5,000	-	2,480
Accesorios Metalicos	173	7,508	-	7,508	424	7,084	-
Otros Productos Metalicos	179	6,073	-	6,073	2,000	4,073	-
Otros Bienes De Consumo	199	21,787	-	21,787	5,000	16,787	-
Otros Productos Textiles	129	-	-	-	2,000	-	2,000
Otros Productos Alimenticios	119	-	-	-	1	-	1
Formularios , Imp Simi	133	2,550	-	2,550	1	2,549	-
Productos De Artes Gráficas	134	2,220	-	2,220	1	2,219	-
Libros, Rev Y Otras Pub	135	-	-	-	2,000	-	2,000
Comb Deriv Del Petróleo	141	38,197	-	38,197	9,969	28,228	-
Prod Energ De Origen Vegetal	145	-	-	-	2,000	-	2,000
Lubr Y Ot Deriv Del Petróleo	151	3,058	-	3,058	5,424	-	2,366
Prod. Medic Y Farmacéutico	152	2,359	-	2,359	1,000	1,359	-
Comp Quím, Tintas Y Pinturas	154	46,961	-	46,961	24,776	22,185	-
Abonos, Fert, Fumig, Etc.	155	198	-	198	1,000	-	802
Prod. Plást , Acrílicos Simi	156	18,471	-	18,471	1,022	17,449	-
Otros Prod Quím Y Conexos	159	-	-	-	2,000	-	2,000
Prod. De Loza, Cerámica Simi	161	-	-	-	619	-	619
Materiales De Construcción	163	256,362	-	256,362	80,496	175,866	-
Prod. Bás De Hierro Y Acero	171	4,704	-	4,704	2,471	2,233	-
Prod. Bás Metal No Ferrosos	172	-	-	-	1,000	-	1,000
Estructuras Metálicas Acabadas	174	4,480	-	4,480	880	3,600	-
Art Y Accesorios Eléctricos	193	25,250	-	25,250	28,483	-	3,233
Art Menores Medico Quirúrgicos	194	400	-	400	1,271	-	871

		PAGADO	EJEC.IMPAGO	TOTAL EJECUT.	CREDITO AJUS	GASTADO EN +	GASTADO EN -	
	Art Educac, Culturales Y Ot	195	5,920	-	5,920	7,883	-	1,963
	Art De Accesorios De Inform	197	5,608	-	5,608	60,224	-	54,616
	Mat.Prim Agrop Y Fores	115	10,950	-	10,950	8,128	2,822	-
Total 1 BIENES DE CONSUMO			568,274	-	568,274	371,901	330,591	134,218
2 SERVICIOS NO PERSONALES	Agua	212	-	-	-	1,000	-	1,000
	De Automotores	273	15,251	-	15,251	1,000	14,251	-
	De Inmuebles E Instalaciones	271	10,980	-	10,980	15,000	-	4,020
	Electricidad	213	-	-	-	1,000	-	1,000
	Gas	214	1,858	-	1,858	2,448	-	590
	Otros	219	-	-	-	2,000	-	2,000
		229	-	-	-	3,000	-	3,000
		249	-	-	-	5,000	-	5,000
		259	-	-	-	2,000	-	2,000
		279	4,840	-	4,840	2,000	2,840	-
		289	-	-	-	5,000	-	5,000
	Otros Gastos De Traslado	239	9,907	-	9,907	10,000	-	93
	Publicidad	221	16,010	-	16,010	17,170	-	1,160
	Pasajes Dentro Del Pais	231	75,584	1,780	77,364	20,119	57,245	-
	Viaticos Dentro Del Pais	234	-	-	-	1	-	1
	De Limpieza, Aseo Y Fumigacion	278	-	-	-	2,000	-	2,000
	Otros Serv. No Personales	299	100	-	100	2,000	-	1,900
	Teléfono, Telégrafo Simi	211	2,420	-	2,420	983	1,437	-
	Propaganda	222	1,500	-	1,500	2,715	-	1,215
	Impr, Reprd Y Encuad	223	200	-	200	7,120	-	6,920
	Serv De Mud Contr En El País	241	-	-	-	5,000	-	5,000
	Almac Contr En El País	243	-	-	-	1	-	1
	Flet Y Ot Gast Cont En El País	245	-	-	-	5,086	-	5,086
	Corresp Encom Contr En El País	247	-	-	-	5,000	-	5,000
	De Inm Cont En El País	251	-	-	-	10,000	-	10,000
	De Equipos De Computación	253	-	-	-	5,000	-	5,000
	De Equipos De Oficina	254	-	-	-	5,000	-	5,000
	Arren De Eq Apar Audio Y Comun	255	14,680	-	14,680	6,516	8,164	-
	Arren De Eq. De Trans Simi	257	-	-	-	2,000	-	2,000
	Serv Man/Rep Otras Maqas Y Eq.	272	61,952	-	61,952	10,000	51,952	-
	De Otros Medios De Transte	274	60	-	60	10,000	-	9,940
	Serv Man/Rep Mob Eq Oficy Comp	275	4,463	-	4,463	5,000	-	537
	De Otras Maquinas Y Equipos	276	2,625	-	2,625	90,000	-	87,375
	Estudios, Invest Y Proy Fact	281	-	-	-	1,000	-	1,000
	Profesionales Y Técnicos	282	8,300	-	8,300	17,298	-	8,998
	Servicios De Capacitación	284	-	-	-	1,000	-	1,000
	Serv Informáticos Y Anexos	285	-	-	-	1,100	-	1,100
	Artísticos Y Similares	286	22,818	-	22,818	7,000	15,818	-
	Serv De Vigilancia Y Custodia	291	-	-	-	2,000	-	2,000
	Contr De Equip Salas Y Conexos	292	-	-	-	1,000	-	1,000
	Servicios De Alimentacion	294	-	-	-	1,000	-	1,000
	Gastos De Protocolo	296	30,349	-	30,349	1,568	28,781	-
	De Vías De Comunicacion	277	880	-	880	10,000	-	9,120
Total 2 SERVICIOS NO PERSONALES			284,777	1,780	286,557	303,125	180,488	197,056
3 BIENES DE USO	Mobiliario De Oficina	326	14,660	-	14,660	8,058	6,602	-
	Equipos De Telefonía Y Similar	322	-	-	-	842	-	842
	Otros Vehiculos Automotores	353	-	-	-	35,000	-	35,000
	Agropec, De Pesca Y Minería	311	-	-	-	15,000	-	15,000
	De Construcción	314	-	-	-	4,663	-	4,663
	Otras Maq. Y Equip. Producción	319	-	-	-	6,464	-	6,464
	Máq. De Escribir Y Calcular	321	-	-	-	2,000	-	2,000
	Equipos De Informática	323	-	-	-	8,000	-	8,000
	Equip De Impr, Fotoc. Y Sim.	324	32,173	-	32,173	2,000	30,173	-
	Equip Eléc. De Uso Doméstico	325	28,650	-	28,650	45,044	-	16,394
	Otros Equipamientos	329	-	-	-	2,000	-	2,000
	Eq. Adudiov, De Fotogr Simil	341	-	-	-	2,000	-	2,000
	Mobil Afect A Estas Activ	344	-	-	-	1,000	-	1,000

		PAGADO	EJEC.IMPAGO	TOTAL EJECUT.	CREDITO AJUS	GASTADO EN +	GASTADO EN -
	Otros Eq. Educ. Cult. Y Recr.	349	-	-	1,000	-	1,000
	Camiones	352	-	-	29,047	-	29,047
	Equipos deportivos y recreativ	343	-	-	1,000	-	1,000
	Total 3 BIENES DE USO		75,483	75,483	163,118	36,775	124,410
	5 TRANSFERENCIAS	Transf Cor.Inst.S/Fines Lucro	559	-	-	20,000	20,000
	Total 5 TRANSFERENCIAS		-	-	20,000	-	20,000
	7 GASTOS NO CLASIFICADOS	Gastos Extraordinarios	721	7,244	7,244	2,173	5,071
	Total 7 GASTOS NO CLASIFICADOS		7,244	7,244	2,173	5,071	-
Total 143 Municipio de Progreso			19,543,514	1,341,061	20,884,575	17,921,315	8,233,985
201 Vialidad Urbana y Rural	0 SERVICIOS PERSONALES	Horas Extras	058	8,885,145	21,622	8,906,767	6,034,041
	Otros Beneficios al Personal	069	-	-	-	1	-
	Retribuciones Zafrales	031	-	-	-	14,083,499	-
	Sueldo Anual Complementario	059	12,249,078	373	12,249,451	10,327,061	1,922,390
	Hogar Constituido	072	1,956,271	-	1,956,271	2,444,540	-
	Quebrantos De Caja	045	35,124	-	35,124	1	35,123
	Sueldo Básico De Cargos Ptes	011	74,970,518	6,197,408	81,167,926	43,532,192	37,635,734
	Sueldo Básico De Fun Contr	021	13,187,993	1,206,745	14,394,738	39,242,884	-
	Sueldos Progresivos	041	4,703,960	-	4,703,960	1	4,703,959
	Compensaciones	042	10,494,809	6,287	10,501,096	6,567,806	3,933,290
	Productividad Y Dedicación	043	-	-	-	1	-
	Prima Antigüedad	044	9,819,498	364,482	10,183,980	10,431,842	-
	Diferencia Subrogación	046	-	-	-	1	-
	Equiparación De Escalafones	047	-	-	-	1	-
	Aumentos Especiales	048	4,021,177	1,548	4,022,725	3,557,230	465,495
	Dietas	051	-	-	-	1	-
	Trabajos En Días Inháb Y Noct	052	13,210,410	339,000	13,549,410	5,929,494	7,619,916
	Licencias Gener Y No Gozadas	053	438,812	-	438,812	528,033	-
	Ret. Tec. Ases. Ec. Comer.	054	-	-	-	1	-
	Retribuciones Redistribuidos	055	-	-	-	1	-
	Prest Accidentes De Trabajo	056	-	-	-	1	-
	Becas De Trabajo Y Pasantías	057	-	-	-	1	-
	Seguros por Desempleo	061	-	-	-	1	-
	Becas de Capacitación	062	-	-	-	1	-
	Indemnizaciones por Retiros	063	-	-	-	1	-
	Ayuda de Arrendamiento	066	-	-	-	1	-
	Compensación por Alimentación	067	-	-	-	1	-
	Comp. por Alimentación s/Aport	068	-	-	-	1	-
	Prima Matrimonio	071	10,868	-	10,868	17,190	-
	Prima Nacimiento	073	50,099	-	50,099	27,503	22,596
	Prestaciones Hijo	074	288,019	-	288,019	620,754	-
	Prest Salario Vacacional	078	6,458,225	-	6,458,225	6,890,777	-
	Ate Patr Sis Seg.Soc. S/ Retr	081	23,767,675	3,226,821	26,994,496	22,569,213	4,425,283
	Otros Ates Patres Sobre Retr	082	-	1,635,560	1,635,560	223,972	1,411,588
	Otras Cargas Legales S/ Ser/Pe	089	-	-	-	1	-
	Retr De Ejercicios Anteriores	091	62,037	29,570	91,607	250,563	-
	Contribuciones por asist. Méd	064	548,682	-	548,682	4,123,687	-
	Otros beneficios familiares	079	55,780	-	55,780	186,846	-
	Total 0 SERVICIOS PERSONALES		185,214,181	13,029,416	198,243,596	177,589,145	65,048,100
	1 BIENES DE CONSUMO	Alimentos Para Personas	111	-	-	1	-
	Cuero, Pielés Y Similares	124	-	-	-	1	-
	Electricidad	142	-	-	-	1	-
	Elementos De Limpieza Y Aseo	192	-	1,370	1,370	1,370	-
	Herramientas Menores	176	-	12,534	12,534	12,535	-
	Hilados Y Telas	121	-	-	-	1	-
	Papeles De Oficina	131	-	-	-	1	-
	Prendas De Vestir	122	-	113,082	113,082	294,996	-
	Repuestos Y Accesorios	198	-	-	-	1	-
	Supergas	143	-	-	-	1	-
	Útiles De Oficina	191	-	-	-	1	-
	Confecciones Textiles	123	-	-	-	1	-
	Productos De Papel Y Carton	132	-	-	-	1	-

		PAGADO	EJEC.IMPAGO	TOTAL EJECUT.	CREDITO AJUS	GASTADO EN +	GASTADO EN -
Otros Productos De Papel	139	-	-	-	1	-	1
Otros Productos Energeticos	149	-	-	-	1	-	1
Articulos De Caucho	157	-	304	304	304	-	-
Productos De Vidrio	162	-	-	-	1	-	1
Otros Productos Minerales	169	-	95,554	95,554	1,595,554	-	1,500,000
Accesorios Metalicos	173	-	-	-	1	-	1
Otros Productos Metalicos	179	-	-	-	1	-	1
Otros Bienes De Consumo	199	-	-	-	1	-	1
Otros Productos Textiles	129	-	-	-	1	-	1
Prod. Agrofor Y Sus Manuf	114	-	1,284	1,284	1,285	-	1
Otros Productos Alimenticios	119	-	-	-	1	-	1
Formularios , Imp Simi	133	-	-	-	1	-	1
Productos De Artes Gráficas	134	-	-	-	1	-	1
Comb Deriv Del Petróleo	141	14,212,956	64,053,362	78,266,318	77,780,000	486,318	-
Lubr Y Ot Deriv Del Petróleo	151	10,036,184	770,892	10,807,076	10,220,000	587,076	-
Prod. Medic Y Farmacéutico	152	-	-	-	1	-	1
Comp Quím, Tintas Y Pinturas	154	-	-	-	1	-	1
Abonos, Fert, Fumig, Etc.	155	-	-	-	1	-	1
Prod. De Loza, Cerámica Simi	161	-	-	-	1	-	1
Materiales De Construcción	163	12,645,780	1,041,116	13,686,895	20,372,066	-	6,685,171
Prod. Bás De Hierro Y Acero	171	206,085	-	206,085	191,703	14,383	-
Prod. Bás Metal No Ferrosos	172	-	-	-	1	-	1
Estructuras Metálicas Acabadas	174	-	-	-	1	-	1
Art Y Accesorios Eléctricos	193	-	-	-	1	-	1
Art Menores Medico Quirúrgicos	194	-	-	-	1	-	1
Art De Accesorios De Inform	197	-	-	-	1	-	1
Mat.Prim Agrop Y Fores	115	-	-	-	1	-	1
Total 1 BIENES DE CONSUMO		37,101,005	66,089,498	103,190,503	110,469,843	1,087,777	8,367,117
2 SERVICIOS NO PERSONALES							
Agua	212	-	-	-	1	-	1
De Automotores	273	-	38,140	38,140	176,931	-	138,791
De Inmuebles E Instalaciones	271	-	-	-	1	-	1
Electricidad	213	-	-	-	1	-	1
Gas	214	-	-	-	1	-	1
Otros	219	-	-	-	1	-	1
	229	-	-	-	1	-	1
	249	-	-	-	1	-	1
	259	-	-	-	1	-	1
	269	-	-	-	1	-	1
	279	-	-	-	1	-	1
Otros Gastos De Traslado	239	-	-	-	1	-	1
Viaticos Dentro Del Pais	234	12,250	-	12,250	9,676	-	2,574
De Limpieza, Aseo Y Fumigacion	278	-	-	-	1	-	1
Otros Serv. No Personales	299	-	-	-	1	-	1
Tasas Y Otros	263	-	-	-	1	-	1
Teléfono, Telégrafo Simi	211	-	-	-	1	-	1
Impr, Reprd Y Encuad	223	-	-	-	1	-	1
Serv De Mud Contr En El País	241	-	-	-	1	-	1
Almac Contr En El País	243	-	-	-	1	-	1
Flet Y Ot Gast Cont En El País	245	20,463,642	36,013,801	56,477,443	40,747,005	15,730,438	-
De Inm Cont En El País	251	-	-	-	1	-	1
De Equipos De Computación	253	-	-	-	1	-	1
De Equipos De Oficina	254	-	-	-	1	-	1
Arren De Eq Apar Audio Y Comun	255	-	-	-	1	-	1
Arren De Maq Y Eq. De Const.	256	1,971,040	267,057	2,238,096	3,000,000	-	761,904
Arren De Eq. De Trans Simi	257	-	-	-	1	-	1
Prim Ot.Gas Seg Con En El País	264	-	-	-	1	-	1
Com Banc En El País	266	-	-	-	1	-	1
Serv Man/Rep Otras Maqas Y Eq.	272	-	517,882	517,882	532,000	-	14,118
De Otros Medios De Transte	274	-	-	-	1	-	1
Serv Man/Rep Mob Eq Oficy Comp	275	-	-	-	1	-	1
De Otras Maquinas Y Equipos	276	-	-	-	1	-	1

		PAGADO	EJEC.IMPAGO	TOTAL EJECUT.	CREDITO AJUS	GASTADO EN +	GASTADO EN -
	Estudios, Invest Y Proy Fact	281	-	-	1	-	1
	Profesionales Y Técnicos	282	-	-	1	-	1
	Serv Informáticos Y Anexos	285	-	-	1	-	1
	Serv De Vigilancia Y Custodia	291	-	-	1	-	1
	De Vías De Comunicación	277	-	-	1	-	1
Total 2 SERVICIOS NO PERSONALES		22,422,431	36,836,880	59,259,311	44,446,293	15,730,438	917,419
3 BIENES DE USO	Viviendas	381	-	-	1	-	1
	Otras Edificaciones	382	-	-	1	-	1
	Obras Hidrául, Hidroelé Sanit	383	-	-	1	-	1
	Instalac De Transm Y Distrib	384	-	-	1	-	1
	Otras Constr. Dominio Privado	386	-	-	1	-	1
	Vías De Comunicación	387	76,527,877	11,469,833	87,997,710	82,352,673	5,645,037
	Otras Construc. De Domin Publ	389	-	-	1	-	1
Total 3 BIENES DE USO		76,527,877	11,469,833	87,997,710	82,352,679	5,645,037	6
6 INTER. Y OTROS GAS DE LA DEUDA	Int. y Gtos. Pr. Emp. Pub. Fin	621	-	-	1	-	1
	Int. y Gas. Pr. Int. Adm. Cen.	625	-	-	1	-	1
	Int. y Gas. Prest. Int. Prov.	629	-	-	1	-	1
Total 6 INTER. Y OTROS GAS DE LA DEUDA		-	-	-	3	-	3
4 ACTIVOS FINANCIEROS	Ap. Capital a emp. priv. nac.	411	157,444	-	157,444	1	157,443
	Aportes Cap. Emp. Pub. N / F	412	-	-	1	-	1
Total 4 ACTIVOS FINANCIEROS		157,444	-	157,444	2	157,443	1
Total 201 Vialidad Urbana y Rural		321,422,938	127,425,627	448,848,565	414,857,965	87,668,795	53,678,195
204 Obras de Arquitectura	0 SERVICIOS PERSONALES						
	Horas Extras	058	1,760,188	-	1,760,188	724,691	1,035,497
	Otros Beneficios al Personal	069	-	-	-	1	-
	Retribuciones Zafrales	031	-	-	-	1	-
	Sueldo Anual Complementario	059	1,791,828	-	1,791,828	1,647,411	144,417
	Hogar Constituido	072	272,171	-	272,171	390,918	-
	Quebrantos De Caja	045	-	-	-	1	-
	Sueldo Básico De Cargos Ptes	011	11,483,976	755,761	12,239,737	3,809,669	8,430,068
	Sueldo Básico De Fun Contr	021	2,653,954	-	2,653,954	12,078,478	-
	Sueldos Progresivos	041	700,678	-	700,678	2,649,906	-
	Compensaciones	042	705,483	-	705,483	929,248	-
	Productividad Y Dedicación	043	-	-	-	1	-
	Prima Antigüedad	044	976,347	-	976,347	968,498	7,849
	Diferencia Subrogación	046	-	-	-	1	-
	Equiparación De Escalafones	047	-	-	-	1	-
	Aumentos Especiales	048	584,093	-	584,093	572,582	11,511
	Dietas	051	-	-	-	1	-
	Trabajos En Días Inháb Y Noct	052	2,378,584	-	2,378,584	800,693	1,577,891
	Licencias Gener Y No Gozadas	053	18,134	-	18,134	115,272	-
	Ret. Tec. Ases. Ec. Comer.	054	-	-	-	1	-
	Retribuciones Redistribuidos	055	-	-	-	1	-
	Prest Accidentes De Trabajo	056	-	-	-	1	-
	Becas De Trabajo Y Pasantías	057	-	-	-	1	-
	Seguros por Desempleo	061	-	-	-	1	-
	Becas de Capacitación	062	-	-	-	1	-
	Indemnizaciones por Retiros	063	-	-	-	1	-
	Ayuda de Arrendamiento	066	-	-	-	1	-
	Compensación por Alimentación	067	-	-	-	1	-
	Comp. por Alimentación s/Aport	068	-	-	-	1	-
	Prima Matrimonio	071	3,738	-	3,738	3,216	522
	Prima Nacimiento	073	14,095	-	14,095	1	14,094
	Prestaciones Hijo	074	69,991	-	69,991	125,374	-
	Prest Salario Vacacional	078	1,100,818	-	1,100,818	1,137,635	-
	Ate Patr Sis Seg.Soc. S/ Retr	081	3,539,378	463,798	4,003,176	3,647,592	355,584
	Otros Ates Patres Sobre Retr	082	-	242,257	242,257	36,199	206,058
	Otras Cargas Legales S/ Ser/Pe	089	-	-	-	1	-
	Retr De Ejercicios Anteriores	091	35,069	42,341	77,410	3,461	73,949
	Contribuciones por asist. Méd	064	20,073	-	20,073	595,801	-
	Otros beneficios familiares	079	-	-	-	1	-
Total 0 SERVICIOS PERSONALES		28,108,597	1,504,157	29,612,754	30,236,664	11,857,439	12,481,349

			PAGADO	EJEC.IMPAGO	TOTAL EJECUT.	CREDITO AJUS	GASTADO EN +	GASTADO EN -	
1 BIENES DE CONSUMO	Electricidad	142	-	-	-	1	-	1	
	Herramientas Menores	176	-	-	-	1	-	1	
	Hilados Y Telas	121	-	-	-	1	-	1	
	Prendas De Vestir	122	-	-	-	1	-	1	
	Repuestos Y Accesorios	198	-	-	-	1	-	1	
	Supergas	143	-	-	-	1	-	1	
	Otros Productos Energeticos	149	-	-	-	1	-	1	
	Articulos De Caucho	157	-	-	-	1	-	1	
	Productos De Vidrio	162	-	-	-	10,000	-	10,000	
	Otros Productos Minerales	169	-	-	-	1	-	1	
	Accesorios Metalicos	173	-	-	-	1	-	1	
	Otros Productos Metalicos	179	-	-	-	1	-	1	
	Otros Bienes De Consumo	199	-	-	-	1	-	1	
	Otros Productos Textiles	129	-	-	-	1	-	1	
	Prod. Agrofor Y Sus Manuf	114	16,239	-	16,239	270,000	-	253,761	
	Otros Productos Alimenticios	119	-	-	-	1	-	1	
	Comb Deriv Del Petróleo	141	-	-	-	1	-	1	
	Lubr Y Ot Deriv Del Petróleo	151	-	-	-	1	-	1	
	Comp Quím, Tintas Y Pinturas	154	-	-	-	70,000	-	70,000	
	Prod. Plást , Acrílicos Simi	156	-	-	-	100,000	-	100,000	
	Otros Prod Quím Y Conexos	159	-	-	-	1	-	1	
	Prod. De Loza, Cerámica Simi	161	-	-	-	25,000	-	25,000	
	Materiales De Construcción	163	200,000	-	200,000	204,945	-	4,945	
	Prod. Bás De Hierro Y Acero	171	2,641	-	2,641	65,000	-	62,359	
	Prod. Bás Metal No Ferrosos	172	-	-	-	50,000	-	50,000	
	Estructuras Metálicas Acabadas	174	-	-	-	1	-	1	
	Art Y Accesorios Eléctricos	193	-	-	-	105,000	-	105,000	
	Mat.Prim Agrop Y Fores	115	-	-	-	1	-	1	
	Total 1 BIENES DE CONSUMO			218,880	-	218,880	899,964	-	681,084
	2 SERVICIOS NO PERSONALES	Agua	212	-	-	-	1	-	1
De Automotores		273	-	-	-	1	-	1	
De Inmuebles E Instalaciones		271	-	-	-	1	-	1	
Electricidad		213	-	-	-	1	-	1	
Gas		214	-	-	-	1	-	1	
Otros		219	-	-	-	1	-	1	
		259	-	-	-	1	-	1	
		269	-	-	-	1	-	1	
		279	-	-	-	1	-	1	
		289	-	-	-	1	-	1	
Otros Gastos De Traslado		239	-	-	-	1	-	1	
Pasajes Dentro Del Pais		231	-	-	-	1	-	1	
Viaticos Dentro Del Pais		234	-	-	-	1	-	1	
Otros Serv. No Personales		299	-	-	-	1	-	1	
Tasas Y Otros		263	-	-	-	1	-	1	
Teléfono, Telégrafo Simi		211	-	-	-	1	-	1	
De Inm Cont En El Pais		251	-	-	-	1	-	1	
De Equipos De Computación		253	-	-	-	1	-	1	
Arren De Maq Y Eq. De Const.		256	-	-	-	1	-	1	
Arren De Eq. De Trans Simi		257	-	-	-	1	-	1	
Prim Ot.Gas Seg Con En El Pais		264	-	-	-	1	-	1	
Serv Man/Rep Otras Maqas Y Eq.		272	-	-	-	1	-	1	
De Otros Medios De Transte		274	-	-	-	1	-	1	
Serv Man/Rep Mob Eq Oficy Comp		275	-	-	-	1	-	1	
De Otras Maquinas Y Equipos		276	-	-	-	1	-	1	
Estudios, Invest Y Proy Fact		281	-	-	-	1	-	1	
Profesionales Y Técnicos		282	-	-	-	1	-	1	
Serv De Vigilancia Y Custodia		291	-	-	-	1	-	1	
De Vías De Comunicacion		277	-	-	-	1	-	1	
Total 2 SERVICIOS NO PERSONALES				-	-	-	29	-	29
3 BIENES DE USO	Viviendas	381	-	-	-	1	-	1	
	Otras Edificaciones	382	-	-	-	1	-	1	

		PAGADO	EJEC.IMPAGO	TOTAL EJECUT.	CREDITO AJUS	GASTADO EN +	GASTADO EN -
	Obras Hidráu, Hidroelé Sanit	383	-	-	1	-	1
	Instalac De Transm Y Distrib	384	-	-	1	-	1
	Otras Constr. Dominio Privado	386	-	-	1	-	1
	Vías De Comunicación	387	-	9,337,500	1	9,337,499	-
	Otras Construc. De Domin Publ	389	-	-	1	-	1
	Total 3 BIENES DE USO		-	9,337,500	7	9,337,499	6
Total 204 Obras de Arquitectura		28,327,477	10,841,657	39,169,134	31,136,664	21,194,938	13,162,468
205 Obras de Urbanización	0 SERVICIOS PERSONALES						
	Horas Extras	058	1,890,079	-	1,890,079	938,864	951,215
	Otros Beneficios al Personal	069	-	-	-	1	1
	Retribuciones Zafrales	031	-	-	1	-	1
	Sueldo Anual Complementario	059	2,741,506	-	2,741,506	2,187,840	553,666
	Hogar Constituido	072	366,329	-	366,329	394,393	-
	Quebrantos De Caja	045	-	-	1	-	1
	Sueldo Básico De Cargos Ptes	011	12,642,844	762,537	13,405,380	7,497,265	5,908,115
	Sueldo Básico De Fun Contr	021	5,698,604	354,213	6,052,817	9,636,468	-
	Sueldos Progresivos	041	1,296,482	-	1,296,482	2,516,977	-
	Compensaciones	042	4,286,753	-	4,286,753	2,935,068	1,351,685
	Productividad Y Dedicación	043	-	-	-	1	1
	Prima Antigüedad	044	1,695,138	-	1,695,138	1,618,794	76,344
	Diferencia Subrogación	046	-	-	-	1	1
	Equiparación De Escalafones	047	-	-	-	1	1
	Aumentos Especiales	048	899,485	-	899,485	760,320	139,165
	Dietas	051	-	-	-	1	1
	Trabajos En Días Inhab Y Noct	052	4,013,126	282,245	4,295,371	2,067,121	2,228,250
	Licencias Gener Y No Gozadas	053	50,693	-	50,693	93,854	-
	Ret. Tec. Ases. Ec. Comer.	054	-	-	-	1	1
	Retribuciones Redistribuidos	055	-	-	-	1	1
	Prest Accidentes De Trabajo	056	-	-	-	1	1
	Becas De Trabajo Y Pasantías	057	-	-	-	1	1
	Seguros por Desempleo	061	-	-	-	1	1
	Becas de Capacitación	062	-	-	-	1	1
	Indemnizaciones por Retiros	063	-	-	-	1	1
	Ayuda de Arrendamiento	066	-	-	-	1	1
	Compensación por Alimentación	067	-	-	-	1	1
	Comp. por Alimentación s/Aport	068	-	-	-	1	1
	Prima Matrimonio	071	6,965	-	6,965	1	6,964
	Prima Nacimiento	073	7,130	-	7,130	6,876	254
	Prestaciones Hijo	074	50,541	-	50,541	90,396	-
	Prest Salario Vacacional	078	1,088,883	-	1,088,883	1,220,510	-
	Ate Patr Sis Seg.Soc. S/ Retr	081	5,273,858	742,621	6,016,479	4,772,920	1,243,559
	Otros Ates Patres Sobre Retr	082	-	364,481	364,481	47,366	317,115
	Otras Cargas Legales S/ Ser/Pe	089	-	-	-	1	-
	Retr De Ejercicios Anteriores	091	-	-	-	11,842	-
	Contribuciones por asist. Méd	064	84,410	-	84,410	681,102	-
	Otros beneficios familiares	079	-	-	-	17,818	-
	Total 0 SERVICIOS PERSONALES		42,092,826	2,506,097	44,598,923	37,495,813	12,776,333
	1 BIENES DE CONSUMO						
	Alimentos Para Personas	111	-	-	-	1	1
	Cuero, Pielés Y Similares	124	60,395	-	60,395	57,664	2,731
	Electricidad	142	-	-	-	1	1
	Elementos De Limpieza Y Aseo	192	-	-	-	1	1
	Herramientas Menores	176	896,228	61,864	958,092	946,796	11,296
	Hilados Y Telas	121	-	-	-	1	-
	Papeles De Oficina	131	-	-	-	1	-
	Prendas De Vestir	122	-	292,927	292,927	339,266	-
	Repuestos Y Accesorios	198	128,520	-	128,520	171,361	-
	Utiles De Oficina	191	-	-	-	1	-
	Confecciones Textiles	123	-	-	-	1	-
	Productos De Papel Y Carton	132	-	-	-	1	-
	Otros Productos De Papel	139	-	-	-	1	-
	Otros Productos Energeticos	149	-	-	-	1	-
	Articulos De Caucho	157	334,994	25,620	360,614	366,374	-

		PAGADO	EJEC.IMPAGO	TOTAL EJECUT.	CREDITO AIJUS	GASTADO EN +	GASTADO EN -
	Productos De Vidrio	162	348,066	-	348,066	348,085	19
	Otros Productos Minerales	169	-	765,291	765,291	2,553,601	1,788,310
	Accesorios Metalicos	173	147,699	4,358	152,057	746,851	594,794
	Otros Productos Metalicos	179	-	-	-	1	1
	Otros Bienes De Consumo	199	468,562	194,851	663,413	653,982	9,431
	Otros Productos Textiles	129	-	-	-	1	1
	Prod. Agrofor Y Sus Manuf	114	-	-	-	1	1
	Otros Productos Alimenticios	119	-	-	-	1	1
	Formularios , Imp Simi	133	-	-	-	1	1
	Comb Deriv Del Petróleo	141	-	-	-	1	1
	Lubr Y Ot Deriv Del Petróleo	151	-	-	-	1	1
	Comp Quím, Tintas Y Pinturas	154	4,800	-	4,800	4,819	19
	Prod. Plást , Acrílicos Simi	156	22,640	439,531	462,172	524,194	62,023
	Otros Prod Quím Y Conexos	159	-	-	-	1	1
	Prod. De Loza, Cerámica Simi	161	-	-	-	1	1
	Prod. Bás De Hierro Y Acero	171	93,040	1,300,206	1,393,246	1,604,974	211,728
	Prod. Bás Metal No Ferrosos	172	-	-	-	1	1
	Estructuras Metálicas Acabadas	174	448,036	87,107	535,142	502,922	32,220
	Art Y Accesorios Eléctricos	193	17,541,850	6,416,301	23,958,151	38,864,323	14,906,172
	Mat.Prim Agrop Y Fores	115	-	-	-	1	1
Total 1 BIENES DE CONSUMO			20,494,830	9,588,057	30,082,886	47,685,233	17,658,026
2 SERVICIOS NO PERSONALES	Agua	212	-	-	-	1	1
	De Automotores	273	-	-	-	1	1
	Electricidad	213	-	-	-	1	1
	Gas	214	-	-	-	1	1
	Otros	219	-	-	-	1	1
		249	-	-	-	1	1
		259	-	-	-	1	1
		269	-	-	-	1	1
		279	-	-	-	1	1
		289	227,976	184,035	412,011	270,877	141,134
	Otros Gastos De Traslado	239	-	-	-	1	1
	Pasajes Dentro Del Pais	231	-	-	-	1	1
	Viaticos Dentro Del Pais	234	850	-	850	1	851
	De Limpieza, Aseo Y Fumigacion	278	-	-	-	1	1
	Otros Serv. No Personales	299	-	-	-	1	1
	Tasas Y Otros	263	-	-	-	1	1
	Teléfono, Telégrafo Simi	211	-	-	-	1	1
	Serv De Mud Contr En El País	241	-	-	-	1	1
	Flet Y Ot Gast Cont En El País	245	-	-	-	1	1
	De Inm Cont En El País	251	-	-	-	1	1
	De Equipos De Computación	253	-	-	-	1	1
	De Equipos De Oficina	254	-	-	-	1	1
	Arren De Maq Y Eq. De Const.	256	-	-	-	1	1
	Arren De Eq. De Trans Simi	257	-	-	-	1	1
	Prim Ot.Gas Seg Con En El País	264	-	-	-	1	1
	Serv Man/Rep Otras Maqas Y Eq.	272	-	-	-	1	1
	De Otros Medios De Transte	274	-	-	-	1	1
	Serv Man/Rep Mob Eq Oficy Comp	275	-	-	-	1	1
	De Otras Maquinas Y Equipos	276	-	-	-	1	1
	Estudios, Invest Y Proy Fact	281	-	-	-	1	1
	Profesionales Y Técnicos	282	-	-	-	1	1
	Serv De Vigilancia Y Custodia	291	-	-	-	1	1
	De Vías De Comunicacion	277	-	-	-	1	1
	Servicios Portuarios	293	-	-	-	1	1
Total 2 SERVICIOS NO PERSONALES			227,126	184,035	411,161	270,910	141,134
3 BIENES DE USO	Obras Hidráu, Hidroelé Sanit	383	-	-	-	756,001	756,001
	Instalac De Transm Y Distrib	384	-	-	-	1	1
	Otras Construc. De Domin Publ	389	21,354,135	6,963,137	28,317,272	26,973,631	1,343,641
Total 3 BIENES DE USO			21,354,135	6,963,137	28,317,272	27,729,633	1,343,641
Total 205 Obras de Urbanización			84,168,916	19,241,325	103,410,241	113,181,589	24,088,134

		PAGADO	EJEC.IMPAGO	TOTAL EJECUT.	CREDITO AJUS	GASTADO EN +	GASTADO EN -		
206 Bienes de Uso	3 BIENES DE USO	De Electricidad, Gas Y Agua	313	2,490	-	2,490	1	2,489	-
		Equipos De Comunicaciones	358	65,880	-	65,880	61,901	3,979	-
			367	-	-	-	1	-	1
		Mobiliario De Oficina	326	734,125	370,196	1,104,320	1,180,111	-	75,791
		Tierras Y Terrenos	371	-	6,099,046	6,099,046	1	6,099,045	-
		Equipos De Telefonía Y Similar	322	30,168	144,131	174,299	195,417	-	21,119
		Otros Motores Y Rep. Mayores	369	-	201,257	201,257	206,669	-	5,412
		Edificios E Instalaciones	372	-	-	-	641,669	-	641,669
		Otras Tierras Y Edificios	379	-	584,988	584,988	584,988	-	-
		Otros Vehiculos Automotores	353	1,652,794	4,658,374	6,311,169	6,707,543	-	396,374
		Otros Bienes De Uso	399	50,858	-	50,858	45,001	5,857	-
		De Industria Manufacturera	312	-	-	-	1	-	1
		Viviendas	381	-	-	-	1	-	1
		Otras Edificaciones	382	-	-	-	1	-	1
		Instalac De Transm Y Distrib	384	-	-	-	1	-	1
		Otras Constr. Dominio Privado	386	-	-	-	1	-	1
		Vías De Comunicación	387	-	-	-	1	-	1
		Otras Construc. De Domin Publ	389	-	-	-	1	-	1
		Agropec, De Pesca Y Minería	311	178,625	248,693	427,318	725,603	-	298,285
		De Construcción	314	189,581	784,118	973,699	190,256	783,443	-
		Otras Maq. Y Equip. Producción	319	23,099	-	23,099	1	23,098	-
		Máq. De Escribir Y Calcular	321	27,754	-	27,754	33,301	-	5,547
		Equipos De Informática	323	1,955,410	3,186,627	5,142,037	5,781,655	-	639,618
		Equip De Impr. Fotoc. Y Sim.	324	61,488	-	61,488	67,096	-	5,608
		Equip Eléc. De Uso Doméstico	325	785,197	325,564	1,110,761	884,372	226,389	-
		Otros Equipamientos	329	901,646	911,661	1,813,307	1,460,601	352,706	-
		Médicos Quirúr. Lab. Otr Salud	331	-	-	-	1	-	1
		Técnico Y Científico	332	-	23,318	23,318	23,319	-	1
		Otros Eq. Sanit. Y Científicos	339	52,905	-	52,905	52,906	-	1
		Eq. Audiov, De Fotogr Simil	341	2,960	111,594	114,554	867,231	-	752,677
		Obras Arte Y Piezas De Museo	342	-	-	-	1	-	1
		Mobil Afect A Estas Activ	344	10,539	-	10,539	7,001	3,538	-
		Otros Eq. Educ. Cult. Y Recr.	349	-	-	-	1	-	1
		Omnibus	351	-	-	-	1	-	1
		Camiones	352	269,987	744,603	1,014,590	9,818,224	-	8,803,634
		Equip De Tracción Y Elevación	357	125,782	-	125,782	124,442	1,339	-
			366	-	-	-	1	-	1
		Otros Equipos De Transte	359	-	-	-	1	-	1
		Para Máq. Y Equip De Produc.	361	-	-	-	1	-	1
		Para Máq. Y Equip De Oficina	362	-	-	-	1	-	1
		Equip Méd-Sanit Y Cient	363	-	-	-	5,000	-	5,000
		Equip. Educ, Cult Y Recreativo	364	-	-	-	1	-	1
		Program De Computación Y Sim.	393	214,206	127,634	341,841	565,249	-	223,408
		Activos Intangibles	394	-	-	-	1	-	1
		Equipos deportivos y recreativ	343	709,844	-	709,844	655,001	54,843	-
		Equipos de Transporte	365	-	-	-	0	-	0
		Perfor Y Explorac Mineras	385	-	-	-	8,000	-	8,000
		8,045,338	18,521,803	26,567,141	30,892,577	7,556,726	11,882,163		
Total 206 Bienes de Uso	Total 3 BIENES DE USO	8,045,338	18,521,803	26,567,141	30,892,577	7,556,726	11,882,163		
113 Gobiernos Locales	0 SERVICIOS PERSONALES	Horas Extras	058	3,732	-	3,732	9,188	-	5,456
		Otros Beneficios al Personal	069	-	-	-	1	-	1
		Retribuciones Zafrales	031	-	-	-	1	-	1
		Sueldo Anual Complementario	059	593,970	-	593,970	334,891	259,079	-
		Hogar Constituido	072	17,806	-	17,806	22,586	-	4,780
		Quebrantos De Caja	045	-	-	-	1	-	1
		Sueldo Básico De Cargos Ptes	011	3,004,679	329,152	3,333,831	2,156,115	1,177,716	-
		Sueldo Básico De Fun Contr	021	2,594,106	-	2,594,106	1,770,030	824,076	-
		Sueldos Progresivos	041	183,744	-	183,744	266,527	-	82,783
		Compensaciones	042	547,108	-	547,108	391,098	156,010	-
		Productividad Y Dedicación	043	-	-	-	1	-	1
		Prima Antigüedad	044	60,625	-	60,625	26,122	34,503	-

		PAGADO	EJEC.IMPAGO	TOTAL EJECUT.	CREDITO AJUS	GASTADO EN +	GASTADO EN -
Diferencia Subrogación	046	-	-	-	1	-	1
Equiparación De Escalafones	047	-	-	-	1	-	1
Aumentos Especiales	048	182,336	-	182,336	117,782	64,554	-
Dietas	051	-	-	-	1	-	1
Trabajos En Días Inháb Y Noct	052	25,033	-	25,033	907	24,126	-
Licencias Gener Y No Gozadas	053	-	-	-	1	-	1
Ret. Tec. Ases. Ec. Comer.	054	-	-	-	1	-	1
Retribuciones Redistribuidos	055	-	-	-	1	-	1
Prest Accidentes De Trabajo	056	-	-	-	1	-	1
Becas De Trabajo Y Pasantías	057	-	-	-	1	-	1
Seguros por Desempleo	061	-	-	-	1	-	1
Becas de Capacitación	062	-	-	-	1	-	1
Indemnizaciones por Retiros	063	-	-	-	1	-	1
Ayuda de Arrendamiento	066	-	-	-	1	-	1
Compensación por Alimentación	067	-	-	-	1	-	1
Comp. por Alimentación s/Aport	068	-	-	-	1	-	1
Prima Matrimonio	071	-	-	-	1	-	1
Prima Nacimiento	073	-	-	-	1	-	1
Prestaciones Hijo	074	416	-	416	1,643	-	1,227
Prest Salario Vacacional	078	235,066	-	235,066	86,958	148,108	-
Ate Patr Sis Seg.Soc. S/ Retr	081	1,084,862	164,509	1,249,371	783,732	465,639	-
Otros Ates Padres Sobre Retr	082	-	75,719	75,719	7,777	67,942	-
Otras Cargas Legales S/ Ser/Pe	089	-	-	-	1	-	1
Retr De Ejercicios Anteriores	091	-	-	-	5,738	-	5,738
Contribuciones por asist. Méd	064	46,035	-	46,035	77,836	-	31,801
Otros beneficios familiares	079	96,185	-	96,185	1	96,184	-
Total 0 SERVICIOS PERSONALES		8,675,703	569,380	9,245,083	6,058,952	3,317,937	131,806
1 BIENES DE CONSUMO							
Alimentos Para Personas	111	51,751	-	51,751	50,000	1,751	-
Electricidad	142	-	-	-	1	-	1
Elementos De Limpieza Y Aseo	192	-	-	-	1	-	1
Hilados Y Telas	121	-	-	-	1	-	1
Papeles De Oficina	131	282	-	282	5,007	-	4,725
Prendas De Vestir	122	-	-	-	1	-	1
Supergas	143	-	-	-	1	-	1
Utiles De Oficina	191	12,823	-	12,823	50,000	-	37,177
Confecciones Textiles	123	-	-	-	1	-	1
Productos De Papel Y Carton	132	3,803	-	3,803	15,000	-	11,197
Otros Productos De Papel	139	9,085	2,196	11,281	25,000	-	13,719
Otros Productos Energeticos	149	-	-	-	1	-	1
Articulos De Caucho	157	-	-	-	28,000	-	28,000
Productos De Vidrio	162	-	-	-	30,000	-	30,000
Otros Productos Minerales	169	895	10,320	11,215	55,000	-	43,785
Accesorios Metalicos	173	2,808	1,432	4,240	32,000	-	27,760
Otros Productos Metalicos	179	42,422	-	42,422	85,000	-	42,578
Otros Bienes De Consumo	199	334,638	4,000	338,638	477,075	-	138,437
Otros Productos Textiles	129	-	-	-	1	-	1
Otros Productos Alimenticios	119	-	-	-	1	-	1
Formularios , Imp Simi	133	-	-	-	1	-	1
Libros, Rev Y Otras Pub	135	-	-	-	1	-	1
Comb Deriv Del Petróleo	141	19,361	-	19,361	72,000	-	52,639
Comp Quím, Tintas Y Pinturas	154	9,589	3,960	13,549	47,270	-	33,721
Prod. Plást , Acrílicos Simi	156	1,355	-	1,355	25,000	-	23,645
Prod. De Loza, Cerámica Simi	161	-	-	-	1	-	1
Materiales De Construcción	163	92,921	64,880	157,801	494,230	-	336,429
Prod. Bás De Hierro Y Acero	171	-	-	-	7,500	-	7,500
Prod. Bás Metal No Ferrosos	172	10,000	-	10,000	14,000	-	4,000
Estructuras Metálicas Acabadas	174	680	-	680	20,000	-	19,320
Art Y Accesorios Eléctricos	193	18,707	20,000	38,707	50,001	-	11,294
Art Educac, Culturales Y Ot	195	-	-	-	1	-	1
Total 1 BIENES DE CONSUMO		611,120	106,788	717,908	1,582,096	1,751	865,939
2 SERVICIOS NO PERSONALES							
Agua	212	-	-	-	1	-	1

		PAGADO	EJEC.IMPAGO	TOTAL EJECUT.	CREDITO AJUS	GASTADO EN +	GASTADO EN -
Electricidad	213	-	-	-	1	-	1
Gas	214	-	-	-	1	-	1
Otros	219	-	-	-	1	-	1
	229	2,510	-	2,510	1	2,509	-
	249	-	-	-	1	-	1
	259	34,626	-	34,626	34,927	-	301
	269	-	-	-	1	-	1
	279	-	330,000	330,000	190,001	139,999	-
	289	30,000	-	30,000	30,001	-	1
Otros Gastos De Traslado	239	-	-	-	1	-	1
Pasajes Dentro Del Pais	231	-	-	-	1	-	1
Viaticos Dentro Del Pais	234	-	-	-	1	-	1
Otros Serv. No Personales	299	1,247,707	3,000	1,250,707	1,259,001	-	8,294
Tasas Y Otros	263	-	-	-	1	-	1
Teléfono, Telégrafo Simi	211	-	-	-	1	-	1
Impr, Reprd Y Encuad	223	5,879	-	5,879	1	5,878	-
Serv De Mud Contr En El País	241	-	-	-	1	-	1
Almac Contr En El País	243	-	-	-	1	-	1
Flet Y Ot Gast Cont En El País	245	-	-	-	1	-	1
Corresp Encom Contr En El País	247	-	-	-	1	-	1
De Inm Cont En El País	251	-	-	-	1	-	1
De Equipos De Computación	253	-	-	-	1	-	1
De Equipos De Oficina	254	-	-	-	1	-	1
Arren De Eq Apar Audio Y Comun	255	-	-	-	1	-	1
Arren De Maq Y Eq. De Const.	256	35,000	-	35,000	80,000	-	45,000
Prim Ot.Gas Seg Con En El País	264	-	-	-	1	-	1
Serv Man/Rep Mob Eq Oficy Comp	275	-	-	-	1	-	1
De Otras Maquinas Y Equipos	276	-	-	-	50,000	-	50,000
Estudios, Invest Y Proy Fact	281	-	-	-	1	-	1
Profesionales Y Técnicos	282	-	-	-	1	-	1
Servicios De Capacitación	284	-	-	-	1	-	1
Serv Informáticos Y Anexos	285	-	-	-	1	-	1
Serv De Vigilancia Y Custodia	291	-	-	-	1	-	1
Contr De Equip Salas Y Conexos	292	-	-	-	1	-	1
Gastos De Protocolo	296	-	-	-	1	-	1
Total 2 SERVICIOS NO PERSONALES		1,355,722	333,000	1,688,722	1,643,960	148,386	103,624
Total 113 Gobiernos Locales		10,642,546	1,009,168	11,651,713	9,285,008	3,468,074	1,101,368
123 Municipio de Sauce **	0 SERVICIOS PERSONALES	248,101	-	248,101	58,641	189,460	-
	Horas Extras	058	-	-	1	-	1
	Otros Beneficios al Personal	069	-	-	1	-	1
	Retribuciones Zafrales	031	-	-	1	-	1
	Sueldo Anual Complementario	059	921,061	921,061	712,421	208,640	-
	Hogar Constituido	072	184,776	184,776	187,640	-	2,864
	Quebrantos De Caja	045	124,111	124,111	131,230	-	7,119
	Sueldo Básico De Cargos Ptes	011	6,876,785	643,408	7,520,193	5,190,963	2,329,230
	Sueldo Básico De Fun Contr	021	750,066	24,275	774,341	1,742,579	-
	Sueldos Progresivos	041	280,696	-	280,696	529,941	-
	Compensaciones	042	273,636	-	273,636	336,224	-
	Productividad Y Dedicación	043	-	-	-	1	1
	Prima Antigüedad	044	985,237	-	985,237	891,898	93,339
	Diferencia Subrogación	046	-	-	-	1	1
	Equiparación De Escalafones	047	-	-	-	1	1
	Aumentos Especiales	048	293,664	-	293,664	247,360	46,304
	Dietas	051	-	-	-	1	1
	Trabajos En Días Inháb Y Noct	052	564,024	-	564,024	271,220	292,804
	Licencias Gener Y No Gozadas	053	29,276	-	29,276	63,746	-
	Ret. Tec. Ases. Ec. Comer.	054	-	-	-	1	1
	Retribuciones Redistribuidos	055	-	-	-	1	1
	Prest Accidentes De Trabajo	056	-	-	-	1	1
	Becas De Trabajo Y Pasantías	057	-	-	-	1	1
	Seguros por Desempleo	061	-	-	-	1	1
	Becas de Capacitación	062	-	-	-	1	1

		PAGADO	EJEC.IMPAGO	TOTAL EJECUT.	CREDITO AJUS	GASTADO EN +	GASTADO EN -
	Indemnizaciones por Retiros	063	-	-	1	-	1
	Ayuda de Arrendamiento	066	-	-	1	-	1
	Compensación por Alimentación	067	-	-	1	-	1
	Comp. por Alimentación s/Aport	068	-	-	1	-	1
	Prima Matrimonio	071	7,476	7,476	1	7,475	-
	Prima Nacimiento	073	-	-	3,439	-	3,439
	Prestaciones Hijo	074	30,360	30,360	63,894	-	33,534
	Prest Salario Vacacional	078	573,627	573,627	564,491	9,136	-
	Ate Patr Sis Seg.Soc. S/ Retr	081	1,750,858	232,600	1,983,458	1,562,936	420,522
	Otros Ates Padres Sobre Retr	082	-	119,716	119,716	15,511	104,205
	Otras Cargas Legales S/ Ser/Pe	089	-	-	1	-	1
	Retr De Ejercicios Anteriores	091	24,870	-	1	24,869	-
	Contribuciones por asist. Méd	064	52,495	-	286,884	-	234,389
	Otros beneficios familiares	079	-	-	3,561	-	3,561
Total 0 SERVICIOS PERSONALES			13,971,119	1,019,999	14,991,118	12,864,598	1,599,464
1 BIENES DE CONSUMO							
	Alimentos Para Personas	111	6,818	-	6,818	3,154	3,664
	Electricidad	142	-	-	1	-	1
	Elementos De Limpieza Y Aseo	192	5,978	-	5,978	14,515	8,537
	Herramientas Menores	176	15,009	-	15,009	10,864	4,145
	Hilados Y Telas	121	14,624	-	14,624	11,309	3,315
	Papeles De Oficina	131	4,727	-	4,727	1,606	3,121
	Prendas De Vestir	122	20,742	-	20,742	2,476	18,266
	Repuestos Y Accesorios	198	25,944	-	25,944	13,073	12,871
	Supergas	143	4,987	-	4,987	4,993	6
	Utiles De Cocina Y Comedor	196	-	-	5,000	-	5,000
	Utiles De Oficina	191	17,688	-	17,688	28,494	10,806
	Confecciones Textiles	123	-	-	1	-	1
	Productos De Papel Y Carton	132	4,467	-	4,467	500	3,967
	Otros Productos De Papel	139	1,777	-	1,777	2,000	223
	Otros Productos Energeticos	149	-	-	4,534	-	4,534
	Articulos De Caucho	157	2,274	-	2,274	5,000	2,726
	Productos De Vidrio	162	1,854	-	1,854	12,020	10,166
	Otros Productos Minerales	169	-	-	2,000	-	2,000
	Accesorios Metalicos	173	3,625	-	3,625	5,000	1,375
	Otros Productos Metalicos	179	3,599	-	3,599	2,000	1,599
	Otros Bienes De Consumo	199	62,718	-	62,718	1,000	61,718
	Otros Productos Textiles	129	-	-	2,000	-	2,000
	Otros Productos Alimenticios	119	155	-	155	2,000	1,845
	Formularios , Imp Simi	133	165	-	165	500	335
	Productos De Artes Gráficas	134	-	-	500	-	500
	Libros, Rev Y Otras Pub	135	4,393	-	4,393	1,000	3,393
	Comb Deriv Del Petróleo	141	9,541	-	9,541	12,307	2,766
	Prod Energ De Origen Vegetal	145	-	-	2,000	-	2,000
	Lubr Y Ot Deriv Del Petróleo	151	-	-	11,000	-	11,000
	Prod. Medic Y Farmacéutico	152	20	-	20	2,000	1,980
	Comp Quím, Tintas Y Pinturas	154	51,401	-	51,401	13,182	38,219
	Abonos, Fert, Fumig, Etc.	155	13,514	-	13,514	1,000	12,514
	Prod. Plást , Acrílicos Simi	156	16,400	-	16,400	1,000	15,400
	Otros Prod Quím Y Conexos	159	-	-	1,309	-	1,309
	Prod. De Loza, Cerámica Simi	161	-	-	10,000	-	10,000
	Materiales De Construcción	163	26,884	-	26,884	37,940	11,056
	Prod. Bás De Hierro Y Acero	171	7,175	-	7,175	14,809	7,634
	Prod. Bás Metal No Ferrosos	172	-	-	4,272	-	4,272
	Estructuras Metálicas Acabadas	174	-	-	35,574	-	35,574
	Art Y Accesorios Eléctricos	193	37,785	-	37,785	22,468	15,317
	Art Educac, Culturales Y Ot	195	2,320	-	2,320	22,578	20,258
	Art De Accesorios De Inform	197	21,277	-	21,277	22,061	784
	Mat.Prim Agrop Y Fores	115	28,981	-	28,981	2,000	26,981
Total 1 BIENES DE CONSUMO			416,841	-	416,841	351,040	158,689
2 SERVICIOS NO PERSONALES							
	Agua	212	-	-	1,000	-	1,000
	De Automotores	273	42,435	-	42,435	500	41,935

		PAGADO	EJEC.IMPAGO	TOTAL EJECUT.	CREDITO AJUS	GASTADO EN +	GASTADO EN -
De Inmuebles E Instalaciones	271	2,088	-	2,088	5,000	-	2,912
Electricidad	213	-	-	-	1,000	-	1,000
Gas	214	2,772	-	2,772	1,603	1,169	-
Otros	219	12,000	-	12,000	1,000	11,000	-
	229	-	-	-	2,000	-	2,000
	249	-	-	-	1,000	-	1,000
	259	1,318	-	1,318	1,000	318	-
	279	1,220	-	1,220	2,541	-	1,321
	289	9,435	-	9,435	2,000	7,435	-
Otros Gastos De Traslado	239	190	-	190	3,000	-	2,810
Publicidad	221	21,050	-	21,050	42,137	-	21,087
Pasajes Dentro Del Pais	231	83,713	3,450	87,163	17,577	69,586	-
Viaticos Dentro Del Pais	234	-	-	-	1	-	1
De Limpieza, Aseo Y Fumigacion	278	1,220	-	1,220	1,000	220	-
Otros Serv. No Personales	299	-	-	-	2,000	-	2,000
Teléfono, Telégrafo Simi	211	-	-	-	1,359	-	1,359
Propaganda	222	11,000	-	11,000	10,000	1,000	-
Impr, Reprd Y Encuad	223	-	-	-	17,482	-	17,482
Serv De Mud Contr En El País	241	-	-	-	1,000	-	1,000
Almac Contr En El País	243	-	-	-	1,000	-	1,000
Flet Y Ot Gast Cont En El País	245	-	-	-	2,000	-	2,000
Corresp Encom Contr En El País	247	-	-	-	1,139	-	1,139
De Inm Cont En El País	251	-	-	-	2,000	-	2,000
De Equipos De Computación	253	5,272	-	5,272	1,000	4,272	-
De Equipos De Oficina	254	6,248	-	6,248	2,000	4,248	-
Arren De Eq Apar Audio Y Comun	255	30,000	-	30,000	14,227	15,773	-
Arren De Eq. De Trans Simi	257	-	-	-	2,000	-	2,000
Serv Man/Rep Otras Maqs Y Eq.	272	264	-	264	5,000	-	4,736
De Otros Medios De Transte	274	800	-	800	2,000	-	1,200
Serv Man/Rep Mob Eq Ofic Comp	275	1,050	-	1,050	6,883	-	5,833
De Otras Maquinas Y Equipos	276	-	-	-	1,000	-	1,000
Estudios, Invest Y Proy Fact	281	-	-	-	2,000	-	2,000
Profesionales Y Técnicos	282	-	-	-	2,899	-	2,899
Servicios De Capacitación	284	-	-	-	1,000	-	1,000
Serv Informáticos Y Anexos	285	-	-	-	1,000	-	1,000
Artísticos Y Similares	286	3,000	-	3,000	10,000	-	7,000
Serv De Vigilancia Y Custodia	291	-	-	-	1,000	-	1,000
Contr De Equip Salas Y Conexos	292	-	-	-	2,000	-	2,000
Servicios De Alimentacion	294	6,820	-	6,820	2,000	4,820	-
Gastos De Protocolo	296	100,840	-	100,840	5,000	95,840	-
De Vías De Comunicacion	277	100	-	100	10,000	-	9,900
Total 2 SERVICIOS NO PERSONALES		342,835	3,450	346,285	191,348	257,616	102,679
3 BIENES DE USO							
Mobiliario De Oficina	326	-	-	-	5,000	-	5,000
Equipos De Telefonía Y Similar	322	-	-	-	1,629	-	1,629
Otros Vehiculos Automotores	353	-	-	-	35,000	-	35,000
Agropec, De Pesca Y Minería	311	-	-	-	15,000	-	15,000
De Construcción	314	-	-	-	15,000	-	15,000
Otras Maq. Y Equip. Producción	319	58,846	-	58,846	2,000	56,846	-
Máq. De Escribir Y Calcular	321	-	-	-	3,718	-	3,718
Equipos De Informática	323	-	-	-	5,000	-	5,000
Equip De Impr, Fotoc. Y Sim.	324	21,129	-	21,129	2,000	19,129	-
Equip Eléc. De Uso Doméstico	325	1,250	-	1,250	5,000	-	3,750
Otros Equipamientos	329	3,500	-	3,500	1,000	2,500	-
Eq. Adudiov, De Fotogr Simil	341	-	-	-	15,000	-	15,000
Mobil Afect A Estas Activ	344	-	-	-	15,000	-	15,000
Otros Eq. Educ. Cult. Y Recr.	349	-	-	-	15,000	-	15,000
Camiones	352	-	-	-	39,937	-	39,937
Equipos deportivos y recreativ	343	-	-	-	15,000	-	15,000
Total 3 BIENES DE USO		84,725	-	84,725	190,284	78,475	184,034
5 TRANSFERENCIAS							
Transf Cor.Inst.S/Fines Lucro	559	-	-	-	21,000	-	21,000
Total 5 TRANSFERENCIAS		-	-	-	21,000	-	21,000

				PAGADO	EJEC.IMPAGO	TOTAL EJECUT.	CREDITO AJUS	GASTADO EN +	GASTADO EN -
7 GASTOS NO CLASIFICADOS		Gastos Extraordinarios	721	5,490	-	5,490	58,643	-	53,153
Total 7 GASTOS NO CLASIFICADOS				5,490	-	5,490	58,643	-	53,153
Total 123 Municipio de Sauce **				14,821,010	1,023,449	15,844,459	13,676,913	4,286,565	2,119,019
125 Municipio de Migues **		0 SERVICIOS PERSONALES							
		Horas Extras	058	183,027	-	183,027	151,202	31,825	-
		Otros Beneficios al Personal	069	-	-	-	1	-	1
		Retribuciones Zafrales	031	-	-	-	1	-	1
		Sueldo Anual Complementario	059	576,824	-	576,824	508,230	68,594	-
		Hogar Constituido	072	74,853	-	74,853	82,817	-	7,964
		Quebrantos De Caja	045	56,974	-	56,974	107,129	-	50,155
		Sueldo Básico De Cargos Ptes	011	4,178,214	378,102	4,556,315	3,173,019	1,383,296	-
		Sueldo Básico De Fun Contr	021	522,920	27,616	550,536	1,420,176	-	869,640
		Sueldos Progresivos	041	163,038	-	163,038	451,601	-	288,563
		Compensaciones	042	217,202	3,881	221,084	237,768	-	16,684
		Productividad Y Dedicación	043	-	-	-	1	-	1
		Prima Antigüedad	044	628,113	-	628,113	562,585	65,528	-
		Diferencia Subrogación	046	-	-	-	1	-	1
		Equiparación De Escalafones	047	-	-	-	1	-	1
		Aumentos Especiales	048	184,340	-	184,340	178,686	5,654	-
		Dietas	051	-	-	-	1	-	1
		Trabajos En Días Inháb Y Noct	052	406,221	-	406,221	469,588	-	63,367
		Licencias Gener Y No Gozadas	053	13,019	-	13,019	5,709	7,310	-
		Ret. Tec. Ases. Ec. Comer.	054	-	-	-	1	-	1
		Retribuciones Redistribuidos	055	-	-	-	1	-	1
		Prest Accidentes De Trabajo	056	-	-	-	1	-	1
		Becas De Trabajo Y Pasantías	057	-	-	-	1	-	1
		Seguros por Desempleo	061	-	-	-	1	-	1
		Becas de Capacitación	062	-	-	-	1	-	1
		Indemnizaciones por Retiros	063	-	-	-	1	-	1
		Ayuda de Arrendamiento	066	-	-	-	1	-	1
		Compensación por Alimentación	067	-	-	-	1	-	1
		Comp. por Alimentación s/Aport	068	-	-	-	1	-	1
		Prima Matrimonio	071	3,565	-	3,565	1	3,564	-
		Prima Nacimiento	073	-	-	-	1	-	1
		Prestaciones Hijo	074	13,727	-	13,727	8,834	4,893	-
		Prest Salario Vacacional	078	362,069	-	362,069	322,068	40,001	-
		Ate Patr Sis Seg.Soc. S/ Retr	081	1,091,600	150,049	1,241,649	1,121,674	119,975	-
		Otros Ates Patres Sobre Retr	082	-	74,993	74,993	11,132	63,861	-
		Otras Cargas Legales S/ Ser/Pe	089	-	-	-	1	-	1
		Retr De Ejercicios Anteriores	091	70	400	470	49,047	-	48,577
		Contribuciones por asist. Méd	064	47,319	-	47,319	335,336	-	288,017
		Otros beneficios familiares	079	-	-	-	1	-	1
		Total 0 SERVICIOS PERSONALES		8,723,095	635,041	9,358,136	9,196,621	1,794,501	1,632,986
		1 BIENES DE CONSUMO							
		Alimentos Para Personas	111	164	-	164	8,900	-	8,736
		Electricidad	142	-	-	-	2,500	-	2,500
		Elementos De Limpieza Y Aseo	192	42,465	4,183	46,648	1,225	45,423	-
		Herramientas Menores	176	-	379	379	5,152	-	4,773
		Hilados Y Telas	121	-	-	-	8,621	-	8,621
		Papeles De Oficina	131	2,917	3,125	6,042	12,352	-	6,310
		Prendas De Vestir	122	-	-	-	8,300	-	8,300
		Repuestos Y Accesorios	198	2,275	14,310	16,585	8,900	7,685	-
		Supergas	143	165	-	165	987	-	822
		Utiles De Cocina Y Comedor	196	-	-	-	1,560	-	1,560
		Utiles De Oficina	191	17,630	636	18,266	11,320	6,946	-
		Confecciones Textiles	123	-	-	-	1,500	-	1,500
		Productos De Papel Y Carton	132	553	1,215	1,768	6,540	-	4,772
		Otros Productos De Papel	139	-	810	810	1,439	-	629
		Otros Productos Energeticos	149	-	-	-	538	-	538
		Articulos De Caucho	157	850	2,650	3,500	1,594	1,906	-
		Productos De Vidrio	162	-	-	-	9,860	-	9,860
		Otros Productos Minerales	169	-	-	-	1,000	-	1,000
		Accesorios Metalicos	173	10,572	1,000	11,572	8,900	2,672	-

		PAGADO	EJEC.IMPAGO	TOTAL EJECUT.	CREDITO AJUS	GASTADO EN +	GASTADO EN -
Otros Productos Metalicos	179	-	88	88	8,036	-	7,948
Otros Bienes De Consumo	199	257	3,441	3,698	1,987	1,711	-
Otros Productos Textiles	129	257	178	435	980	-	545
Otros Productos Alimenticios	119	-	-	-	1,000	-	1,000
Formularios , Imp Simi	133	-	-	-	1,320	-	1,320
Productos De Artes Gráficas	134	5,575	-	5,575	1,000	4,575	-
Libros, Rev Y Otras Pub	135	-	-	-	690	-	690
Comb Deriv Del Petróleo	141	40,315	13,022	53,337	4,527	48,810	-
Lubr Y Ot Deriv Del Petróleo	151	3,183	5,270	8,453	12,369	-	3,916
Prod. Medic Y Farmacéutico	152	120	-	120	890	-	770
Comp Quím, Tintas Y Pinturas	154	40,834	448	41,282	33,200	8,082	-
Abonos, Fert, Fumig, Etc.	155	-	-	-	1,230	-	1,230
Prod. Plást , Acrílicos Simi	156	2,123	6,207	8,330	7,374	956	-
Otros Prod Quím Y Conexos	159	-	176	176	12,345	-	12,169
Prod. De Loza, Cerámica Simi	161	-	-	-	1,328	-	1,328
Materiales De Construcción	163	228,987	29,354	258,341	39,000	219,341	-
Prod. Bás De Hierro Y Acero	171	1,200	-	1,200	10,858	-	9,658
Prod. Bás Metál No Ferrosos	172	-	-	-	11,294	-	11,294
Estructuras Metálicas Acabadas	174	-	-	-	1,000	-	1,000
Art Y Accesorios Eléctricos	193	16,744	1,026	17,770	14,655	3,115	-
Art Educac, Culturales Y Ot	195	30,500	-	30,500	5,603	24,897	-
Art De Accesorios De Inform	197	10,750	-	10,750	9,870	880	-
Mat.Prim Agrop Y Fores	115	2,417	-	2,417	1,500	917	-
Material y Equipo Bélico	175	-	-	-	1,500	-	1,500
Total 1 BIENES DE CONSUMO		460,853	87,518	548,371	284,744	377,916	114,289
2 SERVICIOS NO PERSONALES							
Agua	212	-	-	-	1,000	-	1,000
De Automotores	273	7,994	500	8,494	5,987	2,507	-
De Inmuebles E Instalaciones	271	107,950	-	107,950	987	106,963	-
Electricidad	213	4,600	-	4,600	1,980	2,620	-
Gas	214	-	-	-	999	-	999
Otros	219	-	-	-	2,000	-	2,000
	229	-	-	-	5,890	-	5,890
	249	-	-	-	1,000	-	1,000
	259	-	-	-	5,987	-	5,987
	269	955	-	955	697	258	-
	279	-	-	-	921	-	921
	289	-	-	-	999	-	999
Otros Gastos De Traslado	239	900	3,000	3,900	5,000	-	1,100
Publicidad	221	-	-	-	22,807	-	22,807
Pasajes Dentro Del Pais	231	17,652	10,569	28,221	23,517	4,704	-
Viaticos Dentro Del Pais	234	-	-	-	1	-	1
De Limpieza, Aseo Y Fumigacion	278	-	-	-	1,000	-	1,000
Otros Serv. No Personales	299	-	21,000	21,000	900	20,100	-
Tasas Y Otros	263	-	-	-	1,589	-	1,589
Teléfono, Telégrafo Simi	211	-	-	-	9,000	-	9,000
Propaganda	222	-	-	-	10,000	-	10,000
Impr, Reprd Y Encuad	223	-	-	-	9,649	-	9,649
Otr Gas Traslado En Exterior	236	-	-	-	6,987	-	6,987
Serv De Mud Contr En El País	241	-	-	-	5,890	-	5,890
Almac Contr En El País	243	-	-	-	4,360	-	4,360
Flet Y Ot Gast Cont En El País	245	-	-	-	1,357	-	1,357
Corresp Encom Contr En El País	247	-	-	-	987	-	987
De Inm Cont En El País	251	-	-	-	9,436	-	9,436
De Equipos De Computación	253	-	-	-	4,569	-	4,569
De Equipos De Oficina	254	-	-	-	3,259	-	3,259
Arren De Eq Apar Audio Y Comun	255	1,500	3,000	4,500	12,690	-	8,190
Arren De Eq. De Trans Simi	257	-	-	-	13,790	-	13,790
Prim Ot.Gas Seg Con En El País	264	-	-	-	987	-	987
Serv Man/Rep Otras Maqas Y Eq.	272	450	-	450	481	-	31
De Otros Medios De Transte	274	-	-	-	2,369	-	2,369
Serv Man/Rep Mob Eq Oficy Comp	275	-	-	-	1,236	-	1,236

		PAGADO	EJEC.IMPAGO	TOTAL EJECUT.	CREDITO AJUS	GASTADO EN +	GASTADO EN -
	De Otras Maquinas Y Equipos	276	-	-	5,789	-	5,789
	Estudios, Invest Y Proy Fact	281	-	-	1,000	-	1,000
	Profesionales Y Técnicos	282	4,880	4,880	9,000	-	4,120
	Servicios De Capacitación	284	-	-	980	-	980
	Serv Informáticos Y Anexos	285	-	-	1,354	-	1,354
	Artísticos Y Similares	286	7,500	7,500	6,000	1,500	-
	Serv De Vigilancia Y Custodia	291	-	-	1,690	-	1,690
	Contr De Equip Salas Y Conexos	292	-	-	980	-	980
	Servicios De Alimentacion	294	-	-	1,000	-	1,000
	Gastos De Protocolo	296	131,409	55,040	1,000	185,449	-
Total 2 SERVICIOS NO PERSONALES			285,790	93,109	378,899	209,101	154,303
3 BIENES DE USO	Mobiliario De Oficina	326	-	-	19,870	-	19,870
	Equipos De Telefonía Y Similar	322	-	-	3,000	-	3,000
	Otros Vehículos Automotores	353	-	-	15,000	-	15,000
	Agropec, De Pesca Y Minería	311	-	-	5,000	-	5,000
	De Construcción	314	-	-	9,068	-	9,068
	Otras Maq. Y Equip. Producción	319	-	-	1,000	-	1,000
	Máq. De Escribir Y Calcular	321	-	-	2,590	-	2,590
	Equipos De Informática	323	-	-	9,870	-	9,870
	Equip De Impr, Fotoc. Y Sim.	324	-	15,784	8,790	6,994	-
	Equip Eléc. De Uso Doméstico	325	-	-	20,000	-	20,000
	Otros Equipamientos	329	23,180	-	7,963	15,217	-
	Eq. Audíov, De Fotogr Simil	341	-	-	9,654	-	9,654
	Mobil Afect A Estas Activ	344	-	-	9,873	-	9,873
	Otros Eq. Educ. Cult. Y Recr.	349	-	-	4,596	-	4,596
	Camiones	352	-	-	30,000	-	30,000
	Equipos deportivos y recreativ	343	-	-	8,197	-	8,197
Total 3 BIENES DE USO			23,180	15,784	38,964	164,471	147,718
5 TRANSFERENCIAS	Transf Cor.Inst.S/Fines Lucro	559	-	-	15,000	-	15,000
Total 5 TRANSFERENCIAS			-	-	15,000	-	15,000
7 GASTOS NO CLASIFICADOS	Gastos Extraordinarios	721	-	-	25,000	-	25,000
Total 7 GASTOS NO CLASIFICADOS			-	-	25,000	-	25,000
Total 125 Municipio de Migues **			9,492,918	831,451	10,324,370	9,894,937	2,518,729
126 Municipio de Montes **	0 SERVICIOS PERSONALES						
	Horas Extras	058	33,072	-	33,072	11,747	21,325
	Otros Beneficios al Personal	069	-	-	-	1	1
	Retribuciones Zafrales	031	-	-	1	-	1
	Sueldo Anual Complementario	059	276,933	-	276,933	239,314	37,619
	Hogar Constituido	072	65,166	-	65,166	61,388	3,778
	Quebrantos De Caja	045	59,012	-	59,012	119,384	60,372
	Sueldo Básico De Cargos Ptes	011	2,068,234	177,641	2,245,875	1,425,380	820,495
	Sueldo Básico De Fun Contr	021	356,291	27,394	383,685	956,980	573,295
	Sueldos Progresivos	041	86,149	-	86,149	265,938	179,789
	Compensaciones	042	20,677	-	20,677	24,520	3,843
	Productividad Y Dedicación	043	-	-	-	1	1
	Prima Antigüedad	044	269,815	5,719	275,534	239,705	35,829
	Diferencia Subrogación	046	-	-	-	1	1
	Equiparación De Escalafones	047	-	-	-	1	1
	Aumentos Especiales	048	87,474	-	87,474	84,175	3,299
	Trabajos En Días Inháb Y Noct	052	104,042	-	104,042	66,977	37,065
	Licencias Gener Y No Gozadas	053	-	-	-	5,128	5,128
	Ret. Tec. Ases. Ec. Comer.	054	-	-	-	1	1
	Retribuciones Redistribuidos	055	-	-	-	1	1
	Prest Accidentes De Trabajo	056	-	-	-	1	1
	Becas De Trabajo Y Pasantías	057	-	-	-	1	1
	Seguros por Desempleo	061	-	-	-	1	1
	Becas de Capacitación	062	-	-	-	1	1
	Indemnizaciones por Retiros	063	-	-	-	1	1
	Ayuda de Arrendamiento	066	-	-	-	1	1
	Compensación por Alimentación	067	-	-	-	1	1
	Comp. por Alimentación s/Aport	068	-	-	-	1	1
	Prima Matrimonio	071	-	-	-	1	1

		PAGADO	EJEC.IMPAGO	TOTAL EJECUT.	CREDITO AJUS	GASTADO EN +	GASTADO EN -
	Prima Nacimiento	073	-	-	1	-	1
	Prestaciones Hijo	074	17,264	-	17,264	14,639	-
	Prest Salario Vacacional	078	176,521	-	176,521	156,837	-
	Ate Patr Sis Seg. Soc. S/ Retr	081	520,566	71,059	591,625	530,577	-
	Otros Ates Patres Sobre Retr	082	-	35,856	35,856	5,266	-
	Otras Cargas Legales S/ Ser/Pe	089	-	-	-	1	1
	Retr De Ejercicios Anteriores	091	-	-	-	1	1
	Contribuciones por asist. Méd	064	2,578	-	2,578	106,071	103,493
	Otros beneficios familiares	079	-	-	-	1	1
Total 0 SERVICIOS PERSONALES			4,143,793	317,669	4,461,462	4,314,046	925,940
1 BIENES DE CONSUMO							
	Alimentos Para Personas	111	-	-	5,000	-	5,000
	Electricidad	142	-	-	1,000	-	1,000
	Elementos De Limpieza Y Aseo	192	28,933	-	28,933	12,614	-
	Herramientas Menores	176	790	-	790	2,774	1,984
	Hilados Y Telas	121	-	-	-	1,000	1,000
	Papeles De Oficina	131	5,415	-	5,415	718	4,697
	Prendas De Vestir	122	1,300	-	1,300	322	978
	Repuestos Y Accesorios	198	4,956	-	4,956	10,000	5,044
	Supergas	143	-	-	-	1,000	1,000
	Utiles De Cocina Y Comedor	196	-	-	-	5,000	5,000
	Utiles De Oficina	191	1,976	-	1,976	11,440	9,464
	Confecciones Textiles	123	4,880	-	4,880	1	4,879
	Productos De Papel Y Carton	132	864	-	864	367	497
	Otros Productos De Papel	139	2,261	-	2,261	500	1,761
	Otros Productos Energeticos	149	-	-	-	412	412
	Articulos De Caucho	157	390	-	390	2,508	2,118
	Productos De Vidrio	162	1,300	-	1,300	2,000	700
	Otros Productos Minerales	169	-	-	-	1,427	1,427
	Accesorios Metalicos	173	1,262	-	1,262	500	762
	Otros Productos Metalicos	179	-	-	-	4,807	4,807
	Otros Bienes De Consumo	199	84,511	-	84,511	5,000	79,511
	Otros Productos Textiles	129	-	-	-	1,000	1,000
	Otros Productos Alimenticios	119	-	-	-	1,000	1,000
	Formularios , Imp Simi	133	-	-	-	500	500
	Productos De Artes Gráficas	134	2,000	-	2,000	500	1,500
	Libros, Rev Y Otras Pub	135	196	-	196	500	304
	Comb Deriv Del Petróleo	141	51,978	-	51,978	24,820	27,158
	Prod Energ De Origen Vegetal	145	-	-	-	3,500	3,500
	Lubr Y Ot Deriv Del Petróleo	151	5,115	-	5,115	2,585	2,530
	Prod. Medic Y Farmacéutico	152	200	-	200	1,000	800
	Comp Quím, Tintas Y Pinturas	154	11,328	-	11,328	34,149	22,821
	Abonos, Fert, Fumig, Etc.	155	-	-	-	1,000	1,000
	Prod. Plást , Acrílicos Simi	156	6,113	-	6,113	1,000	5,113
	Otros Prod Quím Y Conexos	159	-	-	-	5,000	5,000
	Prod. De Loza, Cerámica Simi	161	-	-	-	2,000	2,000
	Materiales De Construcción	163	58,979	-	58,979	34,502	24,477
	Prod. Bás De Hierro Y Acero	171	793	-	793	325	468
	Prod. Bás Metal No Ferrosos	172	14,640	-	14,640	1,000	13,640
	Estructuras Metálicas Acabadas	174	7,025	-	7,025	2,000	5,025
	Art Y Accesorios Eléctricos	193	1,000	-	1,000	24,208	23,208
	Art Menores Medico Quirúrgicos	194	-	-	-	628	628
	Art Educac, Culturales Y Ot	195	-	-	-	10,000	10,000
	Art De Accesorios De Inform	197	3,930	-	3,930	5,000	1,070
	Mat.Prim Agrop Y Fores	115	14,108	-	14,108	4,225	9,883
Total 1 BIENES DE CONSUMO			316,243	-	316,243	228,832	111,787
2 SERVICIOS NO PERSONALES							
	Agua	212	-	-	-	1,000	1,000
	De Automotores	273	25,554	-	25,554	1	25,553
	De Inmuebles E Instalaciones	271	-	-	-	4,501	4,501
	Electricidad	213	20,719	-	20,719	1,000	19,719
	Gas	214	-	-	-	1,000	1,000
	Otros	219	50,931	-	50,931	1,000	49,931

		PAGADO	EJEC.IMPAGO	TOTAL EJECUT.	CREDITO AJUS	GASTADO EN +	GASTADO EN -
	229	-	-	-	1,000	-	1,000
	249	-	-	-	1,000	-	1,000
	259	15,860	-	15,860	2,000	13,860	-
	279	1,000	-	1,000	1,000	-	-
	289	-	-	-	1,000	-	1,000
Otros Gastos De Traslado	239	7,000	-	7,000	1,500	5,500	-
Publicidad	221	1,500	-	1,500	5,000	-	3,500
Pasajes Dentro Del Pais	231	73,055	1,120	74,175	27,415	46,760	-
Viaticos Dentro Del Pais	234	-	-	-	1	-	1
De Limpieza, Aseo Y Fumigacion	278	-	-	-	1,608	-	1,608
Otros Serv. No Personales	299	-	-	-	1,000	-	1,000
Teléfono, Telégrafo Simi	211	-	-	-	1,000	-	1,000
Propaganda	222	-	-	-	5,000	-	5,000
Impr, Reprd Y Encuad	223	-	-	-	8,248	-	8,248
Serv De Mud Contr En El País	241	-	-	-	1,000	-	1,000
Almac Contr En El País	243	-	-	-	1	-	1
Flet Y Ot Gast Cont En El País	245	-	-	-	3,215	-	3,215
Corresp Encom Contr En El País	247	-	-	-	1,000	-	1,000
De Inm Cont En El País	251	-	-	-	5,000	-	5,000
De Equipos De Computación	253	-	-	-	2,000	-	2,000
De Equipos De Oficina	254	-	-	-	2,000	-	2,000
Arren De Eq Apar Audio Y Comun	255	16,500	-	16,500	1,000	15,500	-
Arren De Eq. De Trans Simi	257	-	-	-	1,000	-	1,000
Serv Man/Rep Otras Maqas Y Eq.	272	-	-	-	1,466	-	1,466
De Otros Medios De Transte	274	-	-	-	2,000	-	2,000
Serv Man/Rep Mob Eq Ofic Comp	275	-	-	-	2,000	-	2,000
De Otras Maquinas Y Equipos	276	6,555	-	6,555	2,000	4,555	-
Estudios, Invest Y Proy Fact	281	-	-	-	1	-	1
Profesionales Y Técnicos	282	-	-	-	2,000	-	2,000
Servicios De Capacitación	284	-	-	-	1,000	-	1,000
Serv Informáticos Y Anexos	285	-	-	-	1	-	1
Artísticos Y Similares	286	-	-	-	2,000	-	2,000
Serv De Vigilancia Y Custodia	291	-	-	-	1,000	-	1,000
Contr De Equip Salas Y Conexos	292	-	-	-	1,000	-	1,000
Servicios De Alimentacion	294	30,378	-	30,378	1,316	29,062	-
Gastos De Protocolo	296	15,478	-	15,478	2,000	13,478	-
De Vías De Comunicacion	277	-	-	-	5,000	-	5,000
Total 2 SERVICIOS NO PERSONALES		264,530	1,120	265,650	104,274	223,918	62,542
3 BIENES DE USO							
Mobiliario De Oficina	326	26,010	-	26,010	5,134	20,876	-
Equipos De Telefonía Y Similar	322	-	-	-	5,000	-	5,000
Otros Vehiculos Automotores	353	-	-	-	30,000	-	30,000
Agropec, De Pesca Y Minería	311	-	-	-	182,387	-	182,387
De Construcción	314	-	-	-	10,000	-	10,000
Otras Maq. Y Equip. Producción	319	-	-	-	10,000	-	10,000
Máq. De Escribir Y Calcular	321	-	-	-	5,000	-	5,000
Equipos De Informática	323	33,050	-	33,050	10,000	23,050	-
Equip De Impr, Fotoc. Y Sim.	324	-	-	-	5,000	-	5,000
Equip Eléc. De Uso Doméstico	325	8,000	-	8,000	17,689	-	9,689
Otros Equipamientos	329	36,600	-	36,600	5,000	31,600	-
Eq. Aduio, De Fotogr Simil	341	-	-	-	10,000	-	10,000
Mobil Afect A Estas Activ	344	-	-	-	5,000	-	5,000
Otros Eq. Educ. Cult. Y Recr.	349	-	-	-	5,000	-	5,000
Camiones	352	-	-	-	30,000	-	30,000
Equipos deportivos y recreativ	343	-	-	-	5,000	-	5,000
Total 3 BIENES DE USO		103,660	-	103,660	340,210	75,526	312,076
5 TRANSFERENCIAS							
Transf Cor.Inst.S/Fines Lucro	559	-	-	-	20,000	-	20,000
Total 5 TRANSFERENCIAS					20,000		20,000
7 GASTOS NO CLASIFICADOS							
Gastos Extraordinarios	721	26,030	-	26,030	5,000	21,030	-
Total 7 GASTOS NO CLASIFICADOS		26,030	-	26,030	5,000	21,030	-
Total 126 Municipio de Montes **		4,854,255	318,789	5,173,045	5,012,362	1,593,028	1,432,345
127 Municipio de Tala **	0 SERVICIOS PERSONALES						
Horas Extras	058	123,340	-	123,340	218,387	-	95,047

		PAGADO	EJEC.IMPAGO	TOTAL EJECUT.	CREDITO AJUS	GASTADO EN +	GASTADO EN -
Otros Beneficios al Personal	069	-	-	-	1	-	1
Retribuciones Zafrales	031	-	-	-	1	-	1
Sueldo Anual Complementario	059	1,075,954	-	1,075,954	1,028,325	47,629	-
Hogar Constituido	072	200,869	-	200,869	271,037	-	70,168
Quebrantos De Caja	045	94,417	-	94,417	112,871	-	18,454
Sueldo Básico De Cargos Ptes	011	8,744,257	775,387	9,519,644	4,162,357	5,357,287	-
Sueldo Básico De Fun Contr	021	704,787	877	705,664	5,212,992	-	4,507,328
Sueldos Progresivos	041	485,758	-	485,758	1,540,441	-	1,054,683
Compensaciones	042	477,847	-	477,847	493,520	-	15,674
Productividad Y Dedicación	043	-	-	-	1	-	1
Prima Antigüedad	044	906,973	-	906,973	1,035,791	-	128,818
Diferencia Subrogación	046	-	-	-	1	-	1
Equiparación De Escalafones	047	-	-	-	1	-	1
Aumentos Especiales	048	351,563	-	351,563	358,883	-	7,320
Dietas	051	-	-	-	1	-	1
Trabajos En Días Inháb Y Noct	052	222,644	-	222,644	194,213	28,431	-
Licencias Gener Y No Gozadas	053	-	-	-	23,306	-	23,306
Ret. Tec. Ases. Ec. Comer.	054	-	-	-	1	-	1
Retribuciones Redistribuidos	055	-	-	-	1	-	1
Prest Accidentes De Trabajo	056	-	-	-	1	-	1
Becas De Trabajo Y Pasantias	057	-	-	-	1	-	1
Seguros por Desempleo	061	-	-	-	1	-	1
Becas de Capacitación	062	-	-	-	1	-	1
Indemnizaciones por Retiros	063	-	-	-	1	-	1
Ayuda de Arrendamiento	066	-	-	-	1	-	1
Compensación por Alimentación	067	-	-	-	1	-	1
Comp. por Alimentación s/Aport	068	-	-	-	1	-	1
Prima Matrimonio	071	3,738	-	3,738	1	3,737	-
Prima Nacimiento	073	-	-	-	1	-	1
Prestaciones Hijo	074	16,224	-	16,224	60,400	-	44,176
Prest Salario Vacacional	078	660,522	-	660,522	670,869	-	10,347
Ate Patr Sis Seg.Soc. S/ Retr	081	2,079,644	258,160	2,337,804	2,267,659	70,145	-
Otros Ates Patres Sobre Retr	082	-	141,685	141,685	22,503	119,182	-
Otras Cargas Legales S/ Ser/Pe	089	-	-	-	1	-	1
Retr De Ejercicios Anteriores	091	-	-	-	1	-	1
Contribuciones por asist. Méd	064	77,133	-	77,133	395,564	-	318,431
Otros beneficios familiares	079	394,797	-	394,797	319,557	75,240	-
Total 0 SERVICIOS PERSONALES		16,620,466	1,176,109	17,796,575	18,388,695	5,701,651	6,293,770
1 BIENES DE CONSUMO							
Alimentos Para Personas	111	10,137	-	10,137	2,423	7,714	-
Electricidad	142	-	-	-	1	-	1
Elementos De Limpieza Y Aseo	192	20,261	-	20,261	10,116	10,145	-
Herramientas Menores	176	8,605	-	8,605	3,500	5,105	-
Hilados Y Telas	121	4,656	-	4,656	1,484	3,172	-
Papeles De Oficina	131	936	-	936	5,000	-	4,064
Prendas De Vestir	122	8,874	-	8,874	71	8,803	-
Repuestos Y Accesorios	198	49,857	-	49,857	5,000	44,857	-
Supergas	143	1,801	-	1,801	1,500	301	-
Utiles De Cocina Y Comedor	196	449	-	449	521	-	72
Utiles De Oficina	191	14,681	-	14,681	15,891	-	1,210
Confecciones Textiles	123	70	-	70	1	69	-
Productos De Papel Y Carton	132	2,033	-	2,033	2,649	-	616
Otros Productos De Papel	139	300	-	300	5,000	-	4,700
Otros Productos Energeticos	149	63	-	63	5,000	-	4,937
Articulos De Caucho	157	13,893	-	13,893	5,016	8,877	-
Productos De Vidrio	162	3,469	-	3,469	3,000	469	-
Otros Productos Minerales	169	-	-	-	3,558	-	3,558
Accesorios Metalicos	173	5,067	-	5,067	2,108	2,959	-
Otros Productos Metalicos	179	1,440	-	1,440	7,650	-	6,210
Otros Bienes De Consumo	199	15,320	-	15,320	5,590	9,730	-
Otros Productos Textiles	129	54	-	54	1	53	-
Otros Productos Alimenticios	119	-	-	-	1	-	1

		PAGADO	EJEC.IMPAGO	TOTAL EJECUT.	CREDITO AJUS	GASTADO EN +	GASTADO EN -
Formularios , Imp Simi	133	-	-	-	1	-	1
Productos De Artes Gráficas	134	-	-	-	1	-	1
Libros, Rev Y Otras Pub	135	850	-	850	1	849	-
Comb Deriv Del Petróleo	141	42,154	-	42,154	5,000	37,154	-
Prod Energ De Origen Vegetal	145	-	-	-	1	-	1
Lubr Y Ot Deriv Del Petróleo	151	9,786	-	9,786	5,415	4,371	-
Prod. Medic Y Farmacéutico	152	454	-	454	5,000	-	4,546
Comp Quím, Tintas Y Pinturas	154	29,090	-	29,090	24,225	4,865	-
Abonos, Fert, Fumig, Etc.	155	5,360	-	5,360	1,595	3,765	-
Prod. Plást , Acrílicos Simi	156	5,144	-	5,144	9,408	-	4,264
Otros Prod Quím Y Conexos	159	-	-	-	1,079	-	1,079
Prod. De Loza, Cerámica Simi	161	3,550	-	3,550	1	3,549	-
Materiales De Construcción	163	118,150	-	118,150	56,818	61,332	-
Prod. Bás De Hierro Y Acero	171	12,798	-	12,798	2,957	9,841	-
Prod. Bás Metal No Ferrosos	172	-	-	-	18,812	-	18,812
Estructuras Metálicas Acabadas	174	2,940	-	2,940	19,982	-	17,042
Art Y Accesorios Eléctricos	193	15,318	-	15,318	15,000	318	-
Art Menores Medico Quirúrgicos	194	-	-	-	77	-	77
Art Educac, Culturales Y Ot	195	-	-	-	5,000	-	5,000
Art De Accesorios De Inform	197	8,625	-	8,625	5,889	2,736	-
Mat.Prim Agrop Y Fores	115	29,722	-	29,722	3,684	26,038	-
Total 1 BIENES DE CONSUMO		445,907	-	445,907	265,027	257,072	76,192
2 SERVICIOS NO PERSONALES							
Agua	212	-	-	-	1	-	1
De Automotores	273	22,527	-	22,527	10,000	12,527	-
De Inmuebles E Instalaciones	271	10,980	-	10,980	18,218	-	7,238
Electricidad	213	-	-	-	1	-	1
Gas	214	963	-	963	1	962	-
Otros	219	3,200	-	3,200	1	3,199	-
	229	500	-	500	10,000	-	9,500
	249	-	-	-	2,000	-	2,000
	259	-	-	-	5,000	-	5,000
	279	600	-	600	5,000	-	4,400
	289	-	-	-	1	-	1
Otros Gastos De Traslado	239	2,214	-	2,214	1,140	1,074	-
Publicidad	221	11,072	-	11,072	12,000	-	928
Pasajes Dentro Del Pais	231	63,577	18,971	82,548	70,734	11,814	-
Viaticos Dentro Del Pais	234	-	-	-	1	-	1
De Limpieza, Aseo Y Fumigacion	278	5,124	-	5,124	11,060	-	5,936
Otros Serv. No Personales	299	2,300	-	2,300	10,000	-	7,700
Teléfono, Telégrafo Simi	211	1,927	-	1,927	2,000	-	73
Propaganda	222	12,930	-	12,930	12,000	930	-
Impr, Reprd Y Encuad	223	-	-	-	5,479	-	5,479
Serv De Mud Contr En El País	241	-	-	-	1	-	1
Almac Contr En El País	243	-	-	-	1	-	1
Flet Y Ot Gast Cont En El País	245	-	-	-	5,000	-	5,000
Corresp Encom Contr En El País	247	405	-	405	2,000	-	1,595
De Inm Cont En El País	251	-	-	-	10,000	-	10,000
De Equipos De Computación	253	-	-	-	1	-	1
De Equipos De Oficina	254	-	-	-	5,000	-	5,000
Arren De Eq Apar Audio Y Comun	255	6,574	-	6,574	9,027	-	2,453
Arren De Eq. De Trans Simi	257	-	-	-	5,000	-	5,000
Serv Man/Rep Otras Maqs Y Eq.	272	1,575	-	1,575	10,000	-	8,425
De Otros Medios De Transte	274	-	-	-	10,000	-	10,000
Serv Man/Rep Mob Eq Oficy Comp	275	-	-	-	40,661	-	40,661
De Otras Maquinas Y Equipos	276	-	-	-	19,097	-	19,097
Estudios, Invest Y Proy Fact	281	-	-	-	1	-	1
Profesionales Y Técnicos	282	-	-	-	434	-	434
Servicios De Capacitación	284	-	-	-	1	-	1
Serv Informáticos Y Anexos	285	-	-	-	5,000	-	5,000
Artísticos Y Similares	286	5,500	-	5,500	10,000	-	4,500
Serv De Vigilancia Y Custodia	291	-	-	-	1	-	1

		PAGADO	EJEC.IMPAGO	TOTAL EJECUT.	CREDITO AJUS	GASTADO EN +	GASTADO EN -
	Contr De Equip Salas Y Conexos	292	-	-	1	-	1
	Servicios De Alimentacion	294	-	-	1	-	1
	Gastos De Protocolo	296	11,436	11,436	10,000	1,436	-
	De Vías De Comunicacion	277	-	-	10,000	-	10,000
Total 2 SERVICIOS NO PERSONALES			163,404	18,971	325,864	31,942	175,431
3 BIENES DE USO	Mobiliario De Oficina	326	-	-	10,964	-	10,964
	Equipos De Telefonía Y Similar	322	-	-	5,000	-	5,000
	Otros Vehículos Automotores	353	-	-	10,000	-	10,000
	Agropec, De Pesca Y Minería	311	-	-	20,000	-	20,000
	De Construcción	314	-	-	20,000	-	20,000
	Otras Maq. Y Equip. Producción	319	-	-	20,000	-	20,000
	Máq. De Escribir Y Calcular	321	-	-	10,000	-	10,000
	Equipos De Informática	323	-	-	5,000	-	5,000
	Equip De Impr, Fotoc. Y Sim.	324	-	-	5,000	-	5,000
	Equip Eléc. De Uso Doméstico	325	1,482	1,482	3,000	-	1,518
	Otros Equipamientos	329	5,436	5,436	5,000	436	-
	Eq. Aduioiv, De Fotogr Simil	341	-	-	5,000	-	5,000
	Mobil Afect A Estas Activ	344	-	-	1	-	1
	Otros Eq. Educ. Cult. Y Recr.	349	-	-	5,000	-	5,000
	Camiones	352	-	-	16,757	-	16,757
	Equipos deportivos y recreativ	343	-	-	1	-	1
Total 3 BIENES DE USO			6,918	6,918	140,723	436	134,241
5 TRANSFERENCIAS	Transf Cor.Inst.S/Fines Lucro	559	-	-	24,530	-	24,530
Total 5 TRANSFERENCIAS			-	-	24,530	-	24,530
7 GASTOS NO CLASIFICADOS	Gastos Extraordinarios	721	16,770	16,770	2,172	14,598	-
Total 7 GASTOS NO CLASIFICADOS			16,770	16,770	2,172	14,598	-
Total 127 Municipio de Tala **			17,253,465	1,195,080	18,448,545	19,147,011	6,005,699
207 Obra Ciudad de la Costa y Plan Vialidad	1 BIENES DE CONSUMO						
	Alimentos Para Personas	111	-	-	1	-	1
	Cuero, Pielés Y Similares	124	-	-	1	-	1
	Electricidad	142	-	-	1	-	1
	Elementos De Limpieza Y Aseo	192	-	-	1	-	1
	Herramientas Menores	176	-	-	1	-	1
	Hilados Y Telas	121	-	-	1	-	1
	Papeles De Oficina	131	-	-	1	-	1
	Prendas De Vestir	122	-	-	1	-	1
	Repuestos Y Accesorios	198	-	-	1	-	1
	Supergas	143	-	-	1	-	1
	Utiles De Oficina	191	-	-	1	-	1
	Confecciones Textiles	123	-	-	1	-	1
	Productos De Papel Y Carton	132	-	-	1	-	1
	Otros Productos De Papel	139	-	-	1	-	1
	Otros Productos Energeticos	149	-	-	1	-	1
	Articulos De Caucho	157	-	-	1	-	1
	Productos De Vidrio	162	-	-	1	-	1
	Otros Productos Minerales	169	-	-	1	-	1
	Accesorios Metalicos	173	-	-	1	-	1
	Otros Productos Metalicos	179	-	-	1	-	1
	Otros Bienes De Consumo	199	-	-	1	-	1
	Otros Productos Textiles	129	-	-	1	-	1
	Prod. Agrofor Y Sus Manuf	114	-	-	1	-	1
	Otros Productos Alimenticios	119	-	-	1	-	1
	Formularios , Imp Simi	133	-	-	1	-	1
	Productos De Artes Gráficas	134	-	-	1	-	1
	Comb Deriv Del Petróleo	141	-	-	1	-	1
	Lubr Y Ot Deriv Del Petróleo	151	-	-	1	-	1
	Prod. Medic Y Farmacéutico	152	-	-	1	-	1
	Comp Quím, Tintas Y Pinturas	154	-	-	1	-	1
	Abonos, Fert, Fumig, Etc.	155	-	-	1	-	1
	Prod. Plást , Acrílicos Simi	156	-	-	1	-	1
	Otros Prod Quím Y Conexos	159	-	-	1	-	1
	Prod. De Loza, Cerámica Simi	161	-	-	1	-	1

		PAGADO	EJEC.IMPAGO	TOTAL EJECUT.	CREDITO AJUS	GASTADO EN +	GASTADO EN -
	Materiales De Construcción	163	-	-	1	-	1
	Prod. Bás De Hierro Y Acero	171	-	-	1	-	1
	Prod. Bás Metal No Ferrosos	172	-	-	1	-	1
	Estructuras Metálicas Acabadas	174	-	-	1	-	1
	Art Y Accesorios Eléctricos	193	-	-	1	-	1
	Art Menores Medico Quirúrgicos	194	-	-	1	-	1
	Art De Accesorios De Inform	197	-	-	1	-	1
	Mat.Prim Agrop Y Fores	115	-	-	1	-	1
	Total 1 BIENES DE CONSUMO		-	-	42	-	42
	2 SERVICIOS NO PERSONALES		-	-	1	-	1
	Agua	212	-	-	1	-	1
	De Automotores	273	-	-	1	-	1

		PAGADO	EJEC.IMPAGO	TOTAL EJECUT.	CREDITO AJUS	GASTADO EN +	GASTADO EN -
De Inmuebles E Instalaciones	271	-	-	-	1	-	1
Electricidad	213	-	-	-	1	-	1
Gas	214	-	-	-	1	-	1
Otros	219	-	-	-	1	-	1
	229	-	-	-	1	-	1
	249	-	-	-	1	-	1
	259	-	-	-	1	-	1
	269	38,012,393	-	38,012,393	37,181,293	831,100	-
	279	-	-	-	1	-	1
	289	-	-	-	1	-	1
Otros Gastos De Traslado	239	-	-	-	1	-	1
Pasajes Dentro Del Pais	231	-	-	-	1	-	1
De Limpieza, Aseo Y Fumigacion	278	-	-	-	1	-	1
Otros Serv. No Personales	299	-	-	-	1	-	1
Tasas Y Otros	263	-	-	-	1	-	1
Teléfono, Telégrafo Simi	211	-	-	-	1	-	1
Impr, Reprd Y Encuad	223	-	-	-	1	-	1
Serv De Mud Contr En El País	241	-	-	-	1	-	1
Almac Contr En El País	243	-	-	-	1	-	1
Flet Y Ot Gast Cont En El País	245	-	-	-	1	-	1
De Inm Cont En El País	251	-	-	-	1	-	1
De Equipos De Computación	253	-	-	-	1	-	1
De Equipos De Oficina	254	-	-	-	1	-	1
Arren De Eq Apar Audio Y Comun	255	-	-	-	1	-	1
Arren De Maq Y Eq. De Const.	256	-	-	-	1	-	1
Arren De Eq. De Trans Simi	257	-	-	-	1	-	1
Prim Ot.Gas Seg Con En El País	264	-	-	-	1	-	1
Com Banc En El País	266	-	-	-	1	-	1
Serv Man/Rep Otras Maqas Y Eq.	272	-	-	-	1	-	1
De Otros Medios De Transte	274	-	-	-	1	-	1
Serv Man/Rep Mob Eq Oficy Comp	275	-	-	-	1	-	1
De Otras Maquinas Y Equipos	276	-	-	-	1	-	1
Estudios, Invest Y Proy Fact	281	-	-	-	1	-	1
Profesionales Y Técnicos	282	-	-	-	1	-	1
Serv Informáticos Y Anexos	285	-	-	-	1	-	1
Serv De Vigilancia Y Custodia	291	-	-	-	1	-	1
De Vias De Comunicacion	277	-	-	-	1	-	1
Total 2 SERVICIOS NO PERSONALES		38,012,393	-	38,012,393	37,181,331	831,100	38
3 BIENES DE USO							
Viviendas	381	-	-	-	1	-	1
Otras Edificaciones	382	-	-	-	1	-	1
Obras Hidráu, Hidroelé Sanit	383	-	-	-	1	-	1
Instalac De Transm Y Distrib	384	-	-	-	1	-	1
Otras Constr. Dominio Privado	386	-	-	-	1	-	1
Vias De Comunicación	387	171,714,807	-	171,714,807	161,380,456	10,334,351	-
Otras Construc. De Domin Publ	389	-	-	-	1	-	1
Total 3 BIENES DE USO		171,714,807	-	171,714,807	161,380,462	10,334,351	6
6 INTER. Y OTROS GAS DE LA DEUDA							
Int. y Gtos. Pr. Emp. Pub. Fin	621	-	-	-	1	-	1
Int. y Gas. Pr. Int. Adm. Cen.	625	-	-	-	1	-	1
Int.y Gas. Prest. Int. Prov.	629	-	-	-	1	-	1
Total 6 INTER. Y OTROS GAS DE LA DEUDA					3	-	3
4 ACTIVOS FINANCIEROS							
Ap. Capital a emp. priv. nac.	411	-	-	-	1	-	1
Aportes Cap. Emp. Pub. N / F	412	-	-	-	1	-	1
Total 4 ACTIVOS FINANCIEROS					2	-	2
Total 207 Obra Ciudad de la Costa y Plan Vialidad		209,727,200	-	209,727,200	198,561,840	11,165,451	91
SUBTOTAL		2,686,270,012	772,190,357	3,458,460,368	2,974,567,451	945,929,550	462,036,633

	PAGADO	EJEC.IMPAGO	TOTAL EJECUT.	CREDITO AJUS	GASTADO EN +	GASTADO EN -
100 Junta Departamental	117,212,422	8,860,389	126,072,811	138,760,700	-	12,687,889
SUBTOTAL	117,212,422	8,860,389	126,072,811	138,760,700	-	12,687,889
TOTAL	2,803,482,434	781,050,746	3,584,533,180	3,113,328,151	945,929,550	474,724,521

ESTADO N° 3.3.3
Ejecución por tipo de gasto

ESTADO 3.3.3 EJECUCIÓN POR TIPO DE GASTO

	Credito Ajustado	Ejecutado	Gastado en Más	%	Gastado en Menos	%
Retribuciones personales	1,511,569,475	1,596,937,810	85,368,335	5.65	-	-
Gastos de Funcionamiento	666,937,347	1,029,706,222	362,768,875	54.39	-	-
Inversiones	796,060,629	831,816,337	35,755,708	4.49	-	-
Junta Departamental	138,760,700	126,072,811	-	-	12,687,889	9.14
Total	3,113,328,151	3,584,533,180	471,205,029	15.14		

ESTADO N° 3.3.4
Trasposiciones

3.3.4 TRASPOSICIONES

			CREDITO ORIGINAL	TRASPOCISION	AJUSTE	CREDITO AJUSTADO
0 SERVICIOS PERSONALES	011	Sueldo Básico De Cargos Ptes	424,588,591	-	-	424,588,591
	021	Sueldo Básico De Fun Contr	438,355,225	-	-	438,355,225
	031	Retribuciones Zafrales	15,023,793	-	-	15,023,793
	041	Sueldos Progresivos	104,566,805	-	-	104,566,805
	042	Compensaciones	51,970,621	-	-	51,970,621
	043	Productividad Y Dedicación	45	-	-	45
	044	Prima Antigüedad	74,021,918	-	-	74,021,918
	045	Quebrantos De Caja	6,612,772	-	-	6,612,772
	046	Diferencia Subrogación	545,315	-	-	545,315
	047	Equiparación De Escalafones	46	-	-	46
	048	Aumentos Especiales	33,535,027	-	-	33,535,027
	051	Dietas	124,481	-	-	124,481
	052	Trabajos En Días Inháb Y Noct	47,700,788	-	-	47,700,788
	053	Licencias Gener Y No Gozadas	5,215,165	-	-	5,215,165
	054	Ret. Tec. Ases. Ec. Comer.	44	-	-	44
	055	Retribuciones Redistribuidos	46	-	-	46
	056	Prest Accidentes De Trabajo	26,574,856	-	-	26,574,856
	057	Becas De Trabajo Y Pasantías	3,159,577	-	-	3,159,577
	058	Horas Extras	23,747,558	-	-	23,747,558
	059	Sueldo Anual Complementario	96,826,076	-	-	96,826,076
	061	Seguros por Desempleo	46	-	-	46
	062	Becas de Capacitación	46	-	-	46
	063	Indemnizaciones por Retiros	486,997	-	-	486,997
	064	Contribuciones por asist. Méd	68,369,094	-	-	68,369,094
	066	Ayuda de Arrendamiento	46	-	-	46
	067	Compensación por Alimentación	46	-	-	46
	068	Comp. por Alimentación s/Aport	46	-	-	46
	071	Prima Matrimonio	102,722	-	-	102,722
	072	Hogar Constituido	17,875,323	-	-	17,875,323
	073	Prima Nacimiento	271,238	-	-	271,238
	074	Prestaciones Hijo	4,449,115	-	-	4,449,115
	078	Prest Salario Vacacional	54,932,898	-	-	54,932,898
	079	Otros beneficios familiares	42,835,787	-	-	42,835,787

0 SERVICIOS PERSONALES	081	Ate Patr Sis Seg.Soc. S/ Retr	210,659,981	-	-	210,659,981
	082	Otros Ates Padres Sobre Retr	2,090,551	-	-	2,090,551
	089	Otras Cargas Legales S/ Ser/Pe	126,328	-	-	126,328
	091	Retr De Ejercicios Anteriores	2,122,038	-	-	2,122,038
	069	Otros Beneficios al Personal	46	-	-	46
Total 0 SERVICIOS PERSONALES			1,756,891,097	-	-	1,756,891,097
1 BIENES DE CONSUMO			237,399,074	(2,205,691)	-	235,193,383
2 SERVICIOS NO PERSONALES			566,005,835	16,845,099	-	582,850,934
3 BIENES DE USO			324,716,215	(14,930,863)	-	309,785,352
5 TRANSFERENCIAS			28,023,451	366,456	-	28,389,907
7 GASTOS NO CLASIFICADOS (en blanco)			2,478,713	(75,000)	-	2,403,713
6 INTER. Y OTROS GAS DE LA DEUDA	615	Int. y Gastos de Proveedores	1,275,000	-	-	1,275,000
	619	Int. y Gas. Otrrod Doc Deu. Int	52,683,903	-	-	52,683,903
	621	Int. y Gtos. Pr. Emp. Pub. Fin	3	-	-	3
	622	Iny. y Gas.Pr.Int.Emp.Pub. N/F	1	-	-	1
	623	Iny. y Gas.Pr.Int.Ins.Pri. Fin	2,340,000	-	-	2,340,000
	624	Int. y G. Pr.Int.Inst.Priv.N/F	1	-	-	1
	625	Int. y Gas. Pr. Int. Adm. Cen.	3	-	-	3
	627	Int. y Gas. Prest. Gob. Dep.	2,716,924	-	-	2,716,924
	629	Int.y Gas . Prest. Int. Prov.	37,223	-	-	37,223
	641	Int. y Gas. Pre. Ex. Org. Mul.	1	-	-	1
	642	Int. y Gas. Pr. Ext. Extran.	1	-	-	1
	643	Int.Gas.Pré.Ext.Inst.Priv.Fin	1	-	-	1
	649	Otros Int. y Gastos Deuda Ext.	1	-	-	1
Total 6 INTER. Y OTROS GAS DE LA DEUDA			59,053,062	-	-	59,053,062
4 ACTIVOS FINANCIEROS	411	Ap. Capital a emp. priv. nac.	2	-	-	2
	412	Aportes Cap. Emp. Pub. N / F	2	-	-	2
Total 4 ACTIVOS FINANCIEROS			4	-	-	4
Total general			2,974,567,451	0	-	2,974,567,451

ESTADO N° 04
Ejecución del Presupuesto con
relación a los Recursos

ESTADO 4: EJECUCION DEL PRESUPUESTO CON RELACION A LOS RECURSOS

Recursos	Estimado	Recaudado	En Mas	En Menos
A) DE ORIGEN DEPARTAMENTAL	2,373,106,638	2,818,968,643	445,862,005	-
I) Impuestos *	1,654,320,031	1,654,397,682	77,651	-
a) Sobre inmuebles	997,745,853	1,010,358,823	12,612,970	-
- Contribución Inmobiliaria Urbana y Sub-urbana	649,924,358	556,652,963	-	93,271,395
- Multas sobre Contribución Urbana y Sub-urbana	19,709,724	62,837	-	19,646,887
- Recargos sobre Contribución Urbana y Sub-urbana	40,049,234	-	-	40,049,234
- Contribución Inmobiliaria Rural	66,582,040	48,355,026	-	18,227,014
- Multas sobre Contribución Inmobiliaria Rural	2,756,858	-	-	2,756,858
- Recargos sobre Contribución Inmobiliaria Rural	6,010,624	-	-	6,010,624
- Contribución Inmobiliaria Adicionales Municipales	-	-	-	-
- Edificación Inapropiada	-	-	-	-
- Terrenos Baldíos	61,937,002	53,214,783	-	8,722,219
- Impuesto Alumbrado Público	150,776,013	215,358,307	64,582,294	-
- Impuesto de puerta	-	-	-	-
- Otras multas de origen tributario	-	25,479,065	25,479,065	-
- Otros recargos de origen tributario	-	111,235,842	111,235,842	-
b) Sobre Vehículos	569,579,453	619,786,736	50,207,283	-
- Patente de Rodados	549,883,081	520,050,462	-	29,832,619
- Multas sobre Patente de Rodados	8,454,927	95,865,798	87,410,871	-
- Recargos sobre Patente de Rodados	11,241,445	3,870,476	-	7,370,969
c) Sobre la actividad comercial e industrial	86,994,725	24,252,123	-	62,742,602
- Impuesto a los Remates (ley N° 12.700)	1,506,003	3,153,211	1,647,208	-
- Impuesto de los avisos y propaganda	7,833,001	7,715,320	-	117,681
- Impuesto a las competencias hípcas y/o venta y remate de boletos	6,736	4,015	-	2,721
- Otros Impuestos	77,648,985	4,556,273	-	73,092,712
- Multas sobre actividades comerciales e industriales	-	99,682	99,682	-
- Recargos sobre actividades comerciales e industriales	-	8,723,622	8,723,622	-
II) Tasas *	704,877,407	687,569,093	-	17,308,314
a) Administrativas	134,692,637	346,012,840	211,320,203	-
- Tasa de Timbres y Sellados municipales	-	-	-	-
- Tasa de Certificados y Testimonios	-	-	-	-
- Tasa derechos firma testimonio Registro Civil	-	-	-	-
- Otras tasas	134,692,637	346,012,840	211,320,203	-
b) Por servicios de Higiene	28,858,724	100,382,031	71,523,307	-
- Tasa servicio salubridad	-	-	-	-
- Tasa servicio faena	-	56,398,367	56,398,367	-

Recursos	Estimado	Recaudado	En Mas	En Menos
- Tasa bromatológica	22,720,169	32,088,809	9,368,640	-
- Tasa servicio contralor leche	-	-	-	-
- Tasa servicio habilitación y contralor Casa de Huéspedes	-	-	-	-
- Tasa servicio salubridad (Comercial o Industrial)	19,877	-	-	19,877
- Tasa inspección veterinaria	-	-	-	-
- Tasa conservación red de saneamiento	-	-	-	-
- Tasa desinfección y desratización	-	-	-	-
- Otras tasas	6,118,678	11,894,855	5,776,177	-
c) Por servicios de Tránsito	54,014,375	73,617,062	19,602,687	-
- Chapas de matrícula de vehículos	5,134,142	(3,825)	-	5,137,967
- Libretas de choferes	33,485,515	1,852,500	-	31,633,015
- Tasa examen conductores de vehículos	-	-	-	-
- Tasa derechos explotación de taxímetros	-	-	-	-
- Tasa registro transferencia de vehículos	12,412,633	71,303,424	58,890,791	-
- Tasa inspección de vehículos	2,982,085	464,962	-	2,517,123
- Tasa Examen médico conductores de vehículos	-	-	-	-
- Otras tasas	-	-	-	-
d) Por servicio de Arquitectura	18,425,221	26,805,223	8,380,002	-
- Tasa permiso edificación, reedificación, barrera	13,509,113	-	-	13,509,113
- Tasa habilitación de planos	620,952	-	-	620,952
- Tasa reconstrucción y corte pavimento	-	-	-	-
- Tasa permiso incorporación edificación a propiedad horizontal	-	-	-	-
- Tasa conservación pavimento	-	-	-	-
- Tasa fracciones amanzamiento y solares	-	-	-	-
- Tasa derechos estudio y contralor de obras	-	-	-	-
- Tasa habilitación inmueble en arrendamiento	-	-	-	-
- Otras tasas	4,295,156	26,805,223	22,510,067	-
e) Por servicio de Necrópolis	15,022,964	18,165,294	3,142,330	-
- Tasa derechos necrópolis	-	-	-	-
- Tasa de conservación y vigilancia de necrópolis	774,333	-	-	774,333
- Tasa por inhumación y depósito de cadáveres	9,216,570	-	-	9,216,570
- Otras tasas	5,032,061	18,165,294	13,133,233	-
f) Por seguridad y protección	330,312,792	122,517,078	-	207,795,714
- Tasa derechos de rifa y sorteos	-	-	-	-
- Tasa inspección y contralor tanques de nafta	-	-	-	-
- Tasa derechos fiscales, ómnibus interdepartamentales	-	-	-	-
- Tasa inspección local industrial instalaciones mecánicas eléctricas y obras sanitarias	-	-	-	-
- Tasa registro gravámenes y afectaciones inmuebles	-	-	-	-
- Tasa contralor de seguridad-incendios y explosiones	-	-	-	-
- Otras tasas	330,312,792	122,517,078	-	207,795,714
g) Otras tasas	5,440,458	69,565	-	5,370,893

Recursos	Estimado	Recaudado	En Mas	En Menos
h) Multas sobre tasas	117,715,780	-	-	117,715,780
- Recargos sobre tasas	394,456	-	-	394,456
III) Precios *	4,150,540	197,156,829	193,006,289	-
- Derechos ocupación sub-suelo y vía pública	-	-	-	-
- Derechos tendido aéreo de cables para televisión	-	-	-	-
- Servicio barométrica	-	-	-	-
- Por enajenación de muebles e inmuebles:	-	-	-	-
- Venta de terrenos, parcelas y nichos	2,644,316	190,030,015	187,385,699	-
- Venta de vehículos y materiales	-	-	-	-
- Venta de arena, piedra y cantos rodados	-	-	-	-
- Por arrendamientos y alquileres:	-	-	-	-
- Locación de espacios en ferias y mercados de propiedad municipal	-	6,616,264	6,616,264	-
- Locación de espacios públicos	156,613	-	-	156,613
- Locación de propiedades municipales	-	262,226	262,226	-
- Arrendamiento de viviendas económicas	-	-	-	-
- Proventos cámaras frigoríficas municipales	-	-	-	-
- Otros	1,349,611	248,323	-	1,101,288
- Multas	-	-	-	-
- Recargos	-	-	-	-
IV) Resultado de Actividad Comercial e Industrial	4,481,175	225,511,776	221,030,601	-
- Comercialización Artículos de 1ª Necesidad	-	-	-	-
- Abastecimiento de Carnes	-	-	-	-
- Espectáculos Públicos Municipales (Teatros, etc.)	-	-	-	-
- Explotación Hoteles y Casinos Municipales	-	-	-	-
- Explotación Hipódromos Municipales	-	-	-	-
- Explotación de Panaderías Municipales	-	-	-	-
- Explotación de Fábrica Municipal de Ladrillos y Bloques	-	-	-	-
- Explotación de Fábrica Municipal de Mosaicos y Azulejos	-	-	-	-
- Otros	4,481,175	225,511,776	221,030,601	-
V) Contribución por Mejoras	-	225,264	225,264	-
- Pavimento	-	-	-	-
- Saneamiento	-	-	-	-
- Iluminación	-	-	-	-
- Obras por Convenios Vecinales	-	-	-	-
- Otros	-	225,264	225,264	-
VI) Concesiones	-	-	-	-
- Canon por paradores	-	-	-	-
- Canon por estacionamiento tarifado	-	-	-	-
- Otros	-	-	-	-
VII) Ingresos Extraordinarios	4,267,156	5,708,013	1,440,857	-
VIII) Ingresos Financieros	-	-	-	-

Recursos	Estimado	Recaudado	En Mas	En Menos
IX) Multas y recargos	1,010,329	48,399,986	47,389,657	-
- Otras multas	1,010,329	48,399,986	47,389,657	-
- Otros recargos	-	-	-	-
X) Recursos con destino específico	-	-	-	-
	-	-	-	-
B) DE ORIGEN NACIONAL	828,268,711	1,070,137,087	241,868,376	-
I) Art. 214 de la Constitución de la República	614,960,577	721,598,713	106,638,136	-
II) Art. 298 de la Constitución de la República	141,498,800	189,616,152	48,117,352	-
- Proyecto de Desarrollo 1	141,498,800	189,616,152	48,117,352	-
- F.D.I.	-	-	-	-
- Proyecto de Desarrollo 3	-	-	-	-
III) Recursos establecidos por otras disposiciones	71,809,334	158,922,222	87,112,888	-
- Proyecto o Actividad	-	-	-	-
IV) Recursos con destino específico	-	-	-	-
- Proyecto o Actividad.....	-	-	-	-
RECURSOS TOTALES	3,201,375,349	3,889,105,730	687,730,381	-

+ Ingresos percibidos		15,401,342
- Ingresos no percibidos		(19,778,872)

Total de origen departamental incluidos ajuste	2,373,106,638	2,814,591,113
-------------------------------------------------------	---------------	---------------

Total de origen nacional	828,268,711	1,070,137,087
---------------------------------	-------------	---------------

Total	3,201,375,349	3,884,728,200
--------------	----------------------	----------------------

121.35%

ESTADO N° 06
Movimiento de Fondos y Valores

ESTADO 6 - MOVIMIENTO DE FONDOS Y VALORES

Descripción	Valor
Saldo Inicio Ejercicio	154,961,334
Ingresos	
Presupuestales	3,884,728,200
Fondos Extrapresupuestales	79,104,799
Indisponibles	566,401,089
Financieros	621,103,971
Total de Ingresos	5,151,338,059
Egresos	
Presupuestales	2,803,482,434
Obligaciones Ejercicios anteriores	838,469,316
Fondos Extrapresupuestales	45,303,905
Indisponibles	563,486,174
Amortización de Prestamos	666,102,187
Amortización de Convenios	255,113,956
Total de Egresos	5,171,957,972
Saldo Final	134,341,421