



18.153

Datos generales

- Alcalde: Gustavo A. Rodríguez
- Partido político del Alcalde: Frente Amplio
- Departamento: Canelones
- Año de creación: 2010

En base a datos del Censo 2011, el municipio cuenta con una población de 18.153 habitantes. La densidad de la población es de 434,5 hab/km², en tanto la densidad de Canelones es de 114,7 hab/km². El 93,2% de la población del municipio es urbana, mayoritariamente tiene ascendencia étnica blanca (86,7%), la población afro o negra representa el 6,8% de la población.

La proporción de personas con al menos una NBI es de 50,4%, valor superior al promedio nacional (33,8%), así como al promedio departamental (33,6%).

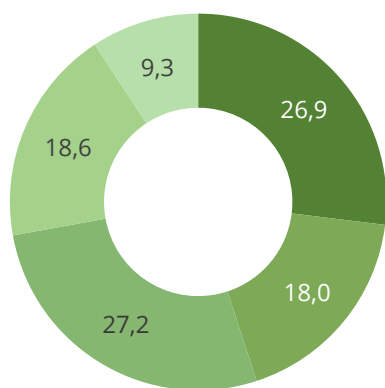
Los indicadores del mercado laboral del municipio presentan una situación similar respecto al promedio departamental, así como al promedio nacional en las tasas de actividad y empleo. La tasa de desempleo, es superior a la tasa departamental así como a la nacional. El municipio tiene una tasa de actividad de 63,3%, una tasa de empleo de 58,1% y una tasa de desempleo de 8,2% (2011).

El 1,9% de la población de 15 años y más del municipio es analfabeta. A su vez, la tasa neta de asistencia (TNA) a educación primaria, es similar a la TNA departamental, así como a la TNA nacional. La TNA a educación media del municipio es inferior a la TNA departamental, así como a la nacional. El municipio tiene una TNA a educación primaria de 92,1%, para el departamento la TNA es 93,1%. Para educación media, la TNA es de 57,5% para el municipio, mientras que para el departamento es 67,5%.

Demografía

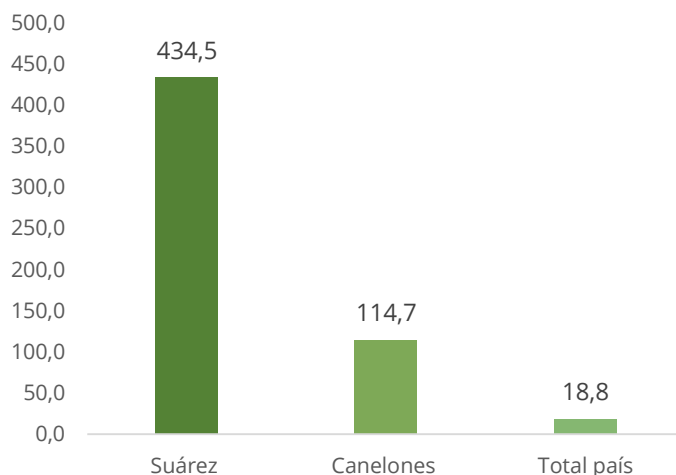


Distribución de la población por tramos de edad (en %)



■ 0 a 14 ■ 15 a 24 ■ 25 a 44 ■ 45 a 64 ■ 65 y más

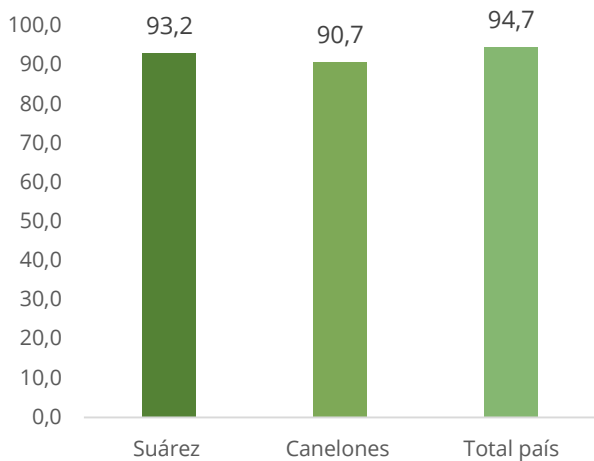
Densidad de la población (hab/km²)



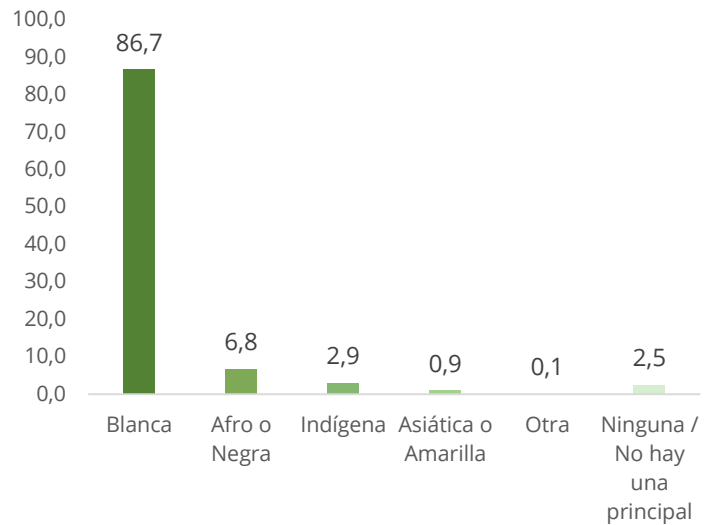
Población por sexo y edad

| | 0 a 14 | 15 a 24 | 25 a 44 | 45 a 64 | 65 y más | Total |
|--------------|--------------|--------------|--------------|--------------|--------------|---------------|
| Hombres | 2.514 | 1.746 | 2.419 | 1.722 | 729 | 9.130 |
| Mujeres | 2.377 | 1.527 | 2.514 | 1.653 | 952 | 9.023 |
| Total | 4.891 | 3.273 | 4.933 | 3.375 | 1.681 | 18.153 |

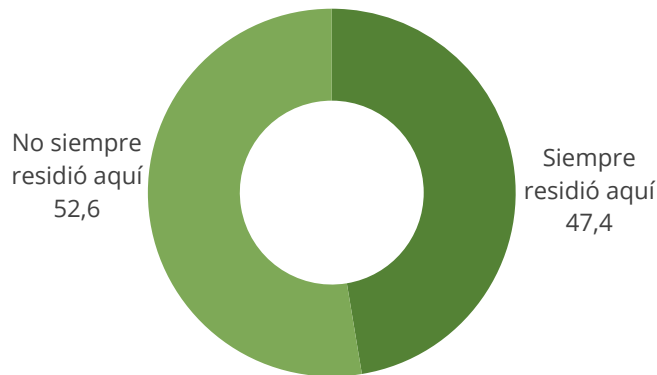
Población urbana (en %)



Ascendencia étnica (en %)



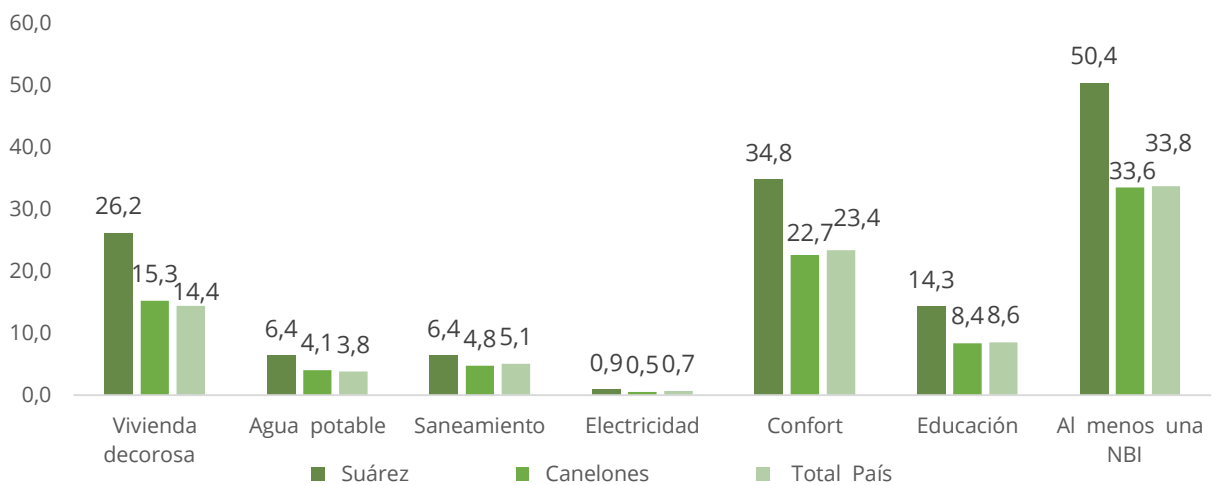
Residencia en el Municipio (en %)



Ingresos y bienestar



Personas con necesidades básicas insatisfechas por componente (en %)



Educación



Tasa neta de asistencia de 6 a 11 años en educación primaria (en %)

| | TNA |
|------------|------|
| Suárez | 92,1 |
| Canelones | 93,1 |
| Total País | 92,9 |

Tasa neta de asistencia de 12 a 17 años en educación media (en %)

| | TNA |
|------------|------|
| Suárez | 57,5 |
| Canelones | 67,5 |
| Total País | 67,7 |

Promedio de años de estudio en personas de 25 años y más

| | Años estudio |
|------------|--------------|
| Suárez | 7,3 |
| Canelones | 8,5 |
| Total País | 9,0 |

Mercado laboral



Tasa de actividad por sexo (en %)

| | Hombres | Mujeres | Total |
|------------|---------|---------|-------|
| Suárez | 75,0 | 52,1 | 63,3 |
| Canelones | 73,2 | 53,9 | 63,1 |
| Total País | 72,5 | 53,1 | 62,2 |

Tasa de empleo por sexo (en %)

| | Hombres | Mujeres | Total |
|------------|---------|---------|-------|
| Suárez | 71,5 | 45,2 | 58,1 |
| Canelones | 69,8 | 48,5 | 58,7 |
| Total País | 69,3 | 48,5 | 58,3 |

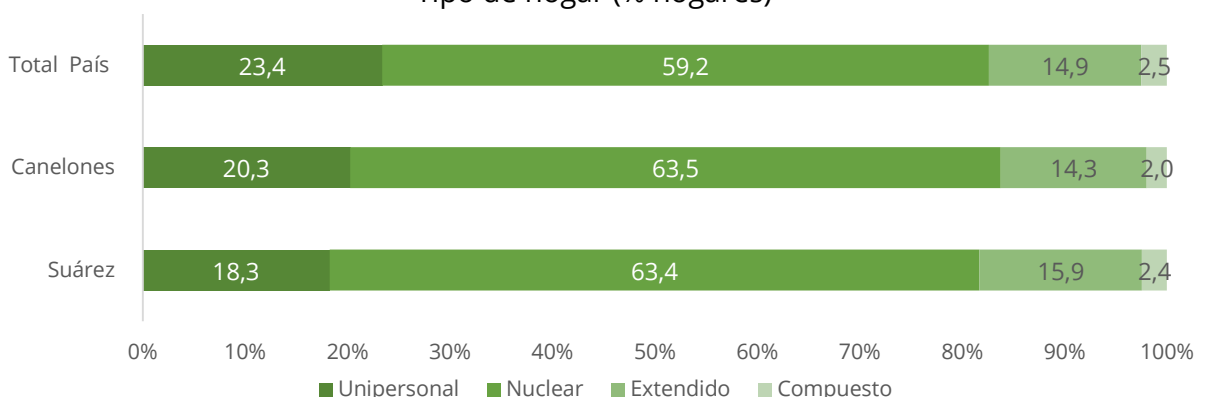
Tasa de desempleo por sexo (en %)

| | Hombres | Mujeres | Total |
|------------|---------|---------|-------|
| Suárez | 4,6 | 13,2 | 8,2 |
| Canelones | 4,6 | 9,9 | 7,0 |
| Total País | 4,4 | 8,7 | 6,3 |

Viviendas y hogares

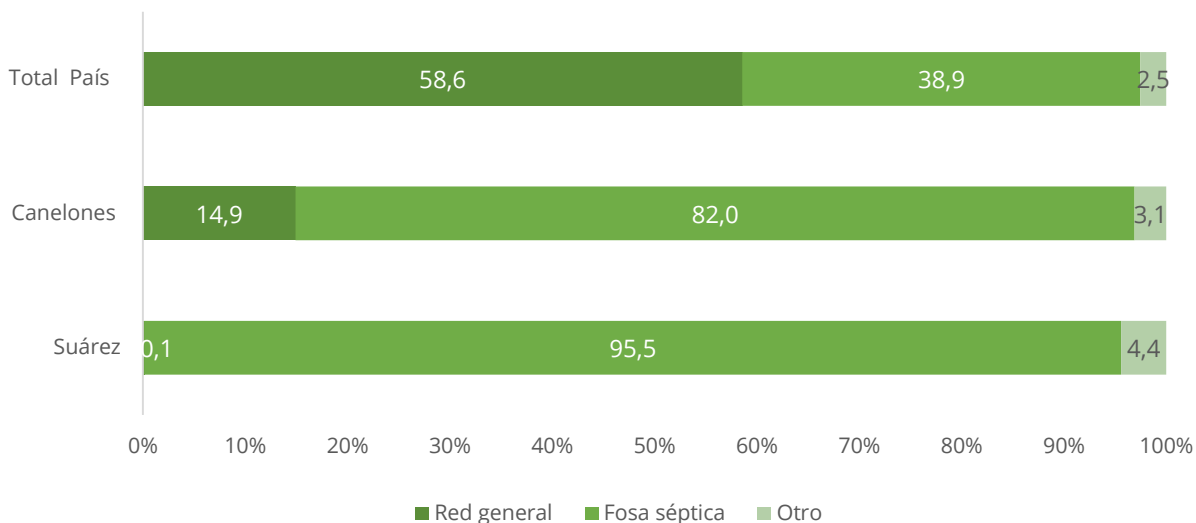


Tipo de hogar (% hogares)*



(*) **Unipersonal:** hogar integrado por una sola persona. **Nuclear:** hogar integrado por una pareja sin hijos y/o hogar integrado por una pareja con hijos y/o hogar integrado por jefe de familia e hijos. **Extendido:** hogar integrado por una pareja sin hijos más otros parientes y/o hogar integrado por una pareja con hijos que pueden ser de ambos o de uno de los cónyuges más otros parientes y/o hogar integrado por el jefe/a de hogar con hijos más otros parientes y/o hogar integrado por una sola persona más otros parientes. **Compuesto:** cualquiera de los tipos anteriores más otras personas que no son parientes del jefe/a.

Hogares según tipo de evacuación del sistema sanitario (% hogares)



Viviendas con energía eléctrica para iluminar y con agua por red general (% viviendas)

