



6.630

## Datos generales

- Alcalde: Jorge Álvarez
- Partido político del Alcalde: Frente Amplio
- Departamento: Canelones
- Año de creación: 2010

En base a datos del Censo 2011, el municipio cuenta con una población de 6.630 habitantes. La densidad de la población es de 42,9 hab/km<sup>2</sup>, en tanto la densidad de Canelones es de 114,7 hab/km<sup>2</sup>. El 78,3% de la población del municipio es urbana, mayoritariamente tiene ascendencia étnica blanca (92,6%), la población afro o negra representa el 3,5% de la población.

La proporción de personas con al menos una NBI es de 34,3%, valor similar al promedio nacional (33,8%), así como al promedio departamental (33,6%).

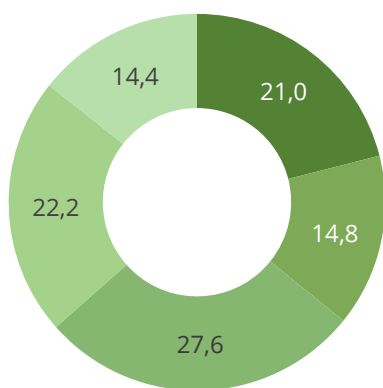
Los indicadores del mercado laboral del municipio presentan una situación más desfavorable respecto al promedio departamental, así como al promedio nacional en las tasas de actividad y empleo. La tasa de desempleo, es inferior a la tasa departamental. El municipio tiene una tasa de actividad de 59,0%, una tasa de empleo de 55,3% y una tasa de desempleo de 6,2% (2011).

El 1,8% de la población de 15 años y más del municipio es analfabeta. A su vez, la tasa neta de asistencia (TNA) a educación primaria, es superior a la TNA departamental, así como a la TNA nacional. La TNA a educación media del municipio presenta igual comportamiento. El municipio tiene una TNA a educación primaria de 95,0%, para el departamento la TNA es 93,1%. Para educación media, la TNA es de 71,9% para el municipio, mientras que para el departamento es 67,5%.

## Demografía

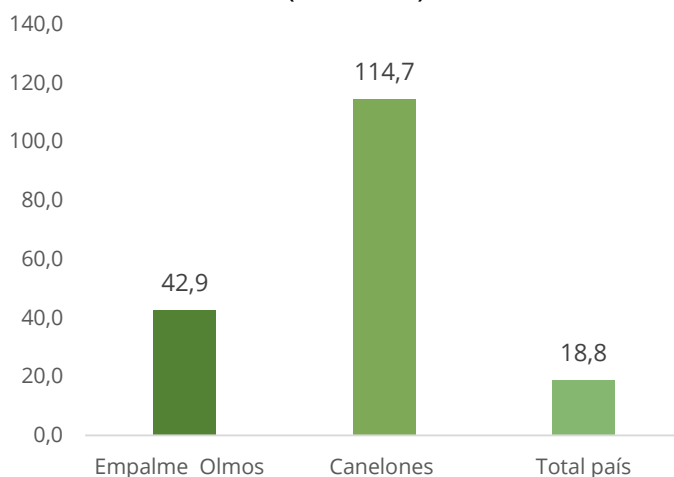


Distribución de la población por tramos de edad (en %)



■ 0 a 14 ■ 15 a 24 ■ 25 a 44 ■ 45 a 64 ■ 65 y más

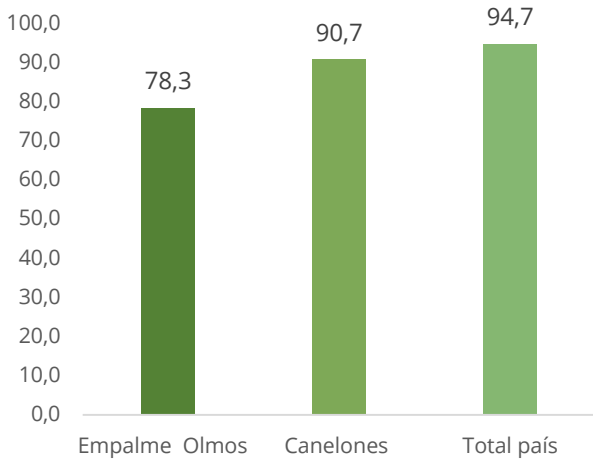
Densidad de la población (hab/km<sup>2</sup>)



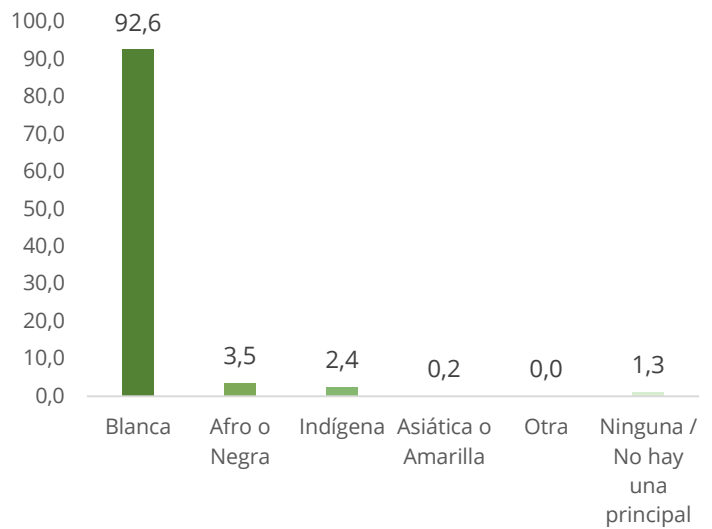
Población por sexo y edad

	0 a 14	15 a 24	25 a 44	45 a 64	65 y más	Total
Hombres	713	492	909	731	396	3.241
Mujeres	681	489	923	740	556	3.389
<b>Total</b>	<b>1.394</b>	<b>981</b>	<b>1.832</b>	<b>1.471</b>	<b>952</b>	<b>6.630</b>

### Población urbana (en %)



### Ascendencia étnica (en %)



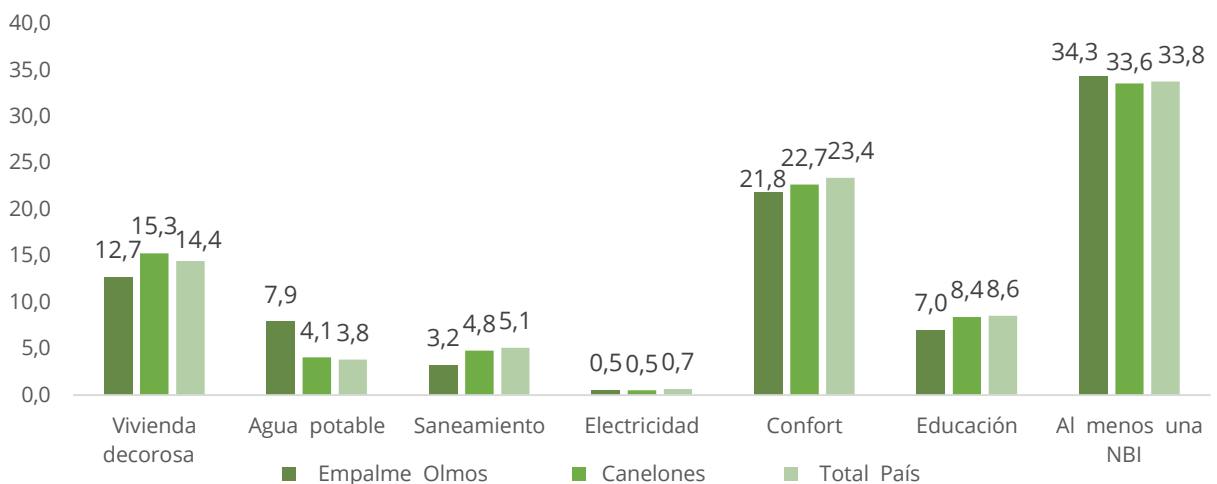
### Residencia en el Municipio (en %)



## Ingresos y bienestar



### Personas con necesidades básicas insatisfechas por componente (en %)



## Educación



Tasa neta de asistencia de 6 a 11 años en educación primaria (en %)

	TNA
Empalme Olmos	95,0
Canelones	93,1
Total País	92,9

Tasa neta de asistencia de 12 a 17 años en educación media (en %)

	TNA
Empalme Olmos	71,9
Canelones	67,5
Total País	67,7

Promedio de años de estudio en personas de 25 años y más

	Años estudio
Empalme Olmos	7,3
Canelones	8,5
Total País	9,0

## Mercado laboral



Tasa de actividad por sexo (en %)

	Hombres	Mujeres	Total
Empalme Olmos	68,7	50,0	59,0
Canelones	73,2	53,9	63,1
Total País	72,5	53,1	62,2

Tasa de empleo por sexo (en %)

	Hombres	Mujeres	Total
Empalme Olmos	65,6	45,7	55,3
Canelones	69,8	48,5	58,7
Total País	69,3	48,5	58,3

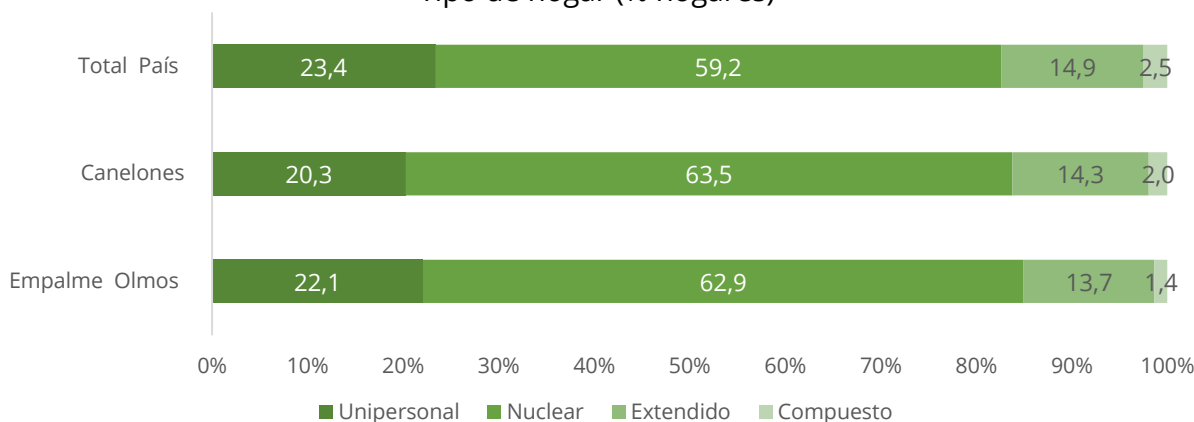
Tasa de desempleo por sexo (en %)

	Hombres	Mujeres	Total
Empalme Olmos	4,4	8,6	6,2
Canelones	4,6	9,9	7,0
Total País	4,4	8,7	6,3

## Viviendas y hogares

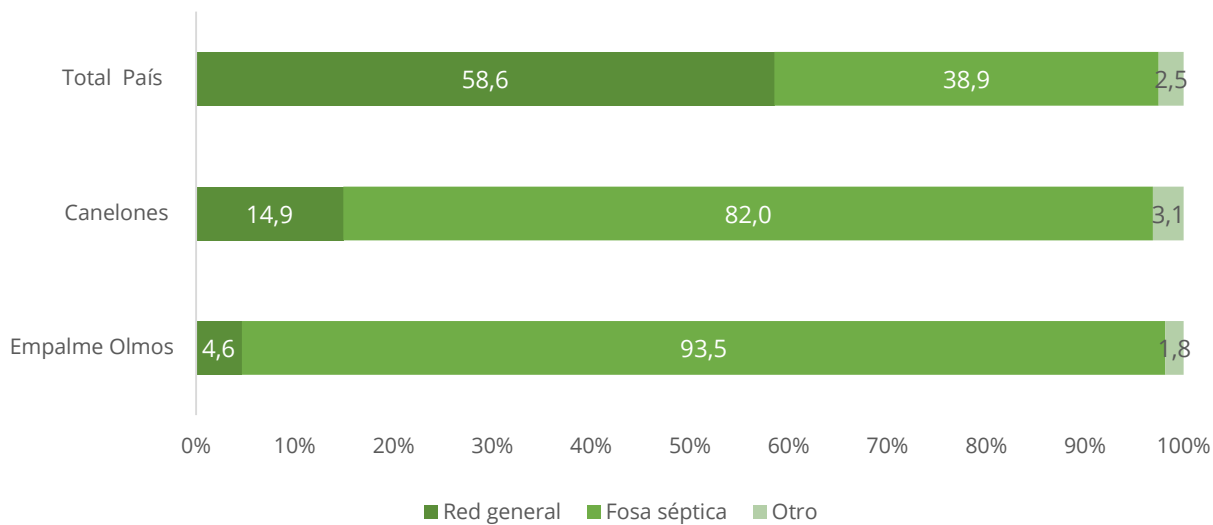


Tipo de hogar (% hogares)\*



(\*) **Unipersonal:** hogar integrado por una sola persona. **Nuclear:** hogar integrado por una pareja sin hijos y/o hogar integrado por una pareja con hijos y/o hogar integrado por jefe de familia e hijos. **Extendido:** hogar integrado por una pareja sin hijos más otros parientes y/o hogar integrado por una pareja con hijos que pueden ser de ambos o de uno de los cónyuges más otros parientes y/o hogar integrado por el jefe/a de hogar con hijos más otros parientes y/o hogar integrado por una sola persona más otros parientes. **Compuesto:** cualquiera de los tipos anteriores más otras personas que no son parientes del jefe/a.

### Hogares según tipo de evacuación del sistema sanitario (% hogares)



### Viviendas con energía eléctrica para iluminar y con agua por red general (% viviendas)

